

財團法人台灣民意基金會
Taiwanese Public Opinion Foundation



2023 年 6 月全國性民意調查
摘要報告

政黨競爭、總統聲望與 2024 台灣總統選舉

游盈隆

台灣民意基金會董事長

2023 年 6 月 20 日

財團法人台灣民意基金會

2023 年 6 月新聞稿

2023/6/20

財團法人台灣民意基金會今天（6/20）早上發表六月民調報告，主題是「政黨競爭、總統聲望與 2024 總統大選」，這是基金會成立以來，第八十三次每月例行重大議題民調。

本次調查訪問期間是 2023 年 6 月 12-13 兩天；對象是以全國為範圍的 20 歲以上成年人；抽樣方法是以全國住宅電話用戶為抽樣架構，以系統抽樣加尾數兩碼隨機方式抽樣；有效樣本 1080 人；抽樣誤差在 95%信心水準下約正負 2.98 個百分點。依內政部最新人口統計資料進行地區、性別、年齡及教育程度加權，以符合母體結構。

主要研究發現如下：

- 一、關於賴清德處理性騷擾案表現的民意反應，最新民意顯示，二十歲以上台灣人中，三成五基本上滿意黨主席賴清德處理民進黨性騷擾案的整體表現，三成一不滿意。滿意者略多於不滿意者四個百分點；此外，值得注意的是，有二成一持觀望的態度。
- 二、關於侯友宜處理新北幼兒餵藥案的民意反應，最新民意顯示，二十歲以上台灣人中，五成七基本上不滿意侯友宜處理新北市幼稚園幼兒餵藥案的表現，二成一滿意。不滿意者比滿意者多 36 個百分點。此外，值得注意的是，有二成五強烈不滿意，卻只有 1.9%非常滿意。
- 三、關於釣魚台主權歸屬問題，最新民意顯示，二十歲以上台灣人中，七成一基本上不同意「釣魚台是日本的，不是台灣的」說法，一成二同意。值得注意的是，有三成六對「釣魚台是日本的，不是台灣的」說法完全不能接受。
- 四、關於台灣社會的統獨問題，最新民意顯示，二十歲以上的台灣人中，三成基本上同意「台灣社會沒有統獨問題」，五成八不同意。不同意者比同意者多 28 個百分點。

- 五、關於蔡英文總統聲望，最新民意顯示，二十歲以上台灣人中，四成二基本上贊同蔡英文總統處理國家大事的方式，四成八不贊同；不贊同者比贊同者多 6 個百分點。
- 六、關於賴、侯、柯、郭四人誰最受民眾歡迎？最新民意顯示，根據平均感情溫度，賴清德 56.48 度排行第一，柯文哲 53.06 排行第二，郭台銘 52.35 排行第三，侯友宜 48.78 排行第四，敬陪末座。
- 七、關於 2024 總統選民的投票傾向，最新民意顯示，二十歲以上台灣人中，約三成七支持賴清德，二成九支持柯文哲，二成支持侯友宜。賴清德領先柯文哲 7.4 個百分點，柯文哲領先侯友宜 8.7 個百分點。
- 八、關於誰是美國最屬意的 2024 台灣總統人選，最新民意顯示，二十歲以上台灣人中，五成四覺得賴清德是美國較屬意的人選，一成三覺得是侯友宜，一成二覺得是柯文哲，二成一覺得很難說、不知道、拒答。
- 九、關於誰是中國（中共）最屬意的 2024 台灣總統人選，最新民意顯示，二十歲以上台灣人中，五成三覺得侯友宜是中國（中共）較屬意的人選，二成五覺得是柯文哲，6.9% 覺得是賴清德，一成五覺得很難說、不知道、拒答。
- 十、關於台灣人的政黨支持傾向，最新民意顯示，二十歲以上台灣人中，約二成五支持民進黨，二成二支持民眾黨，二成支持國民黨，7.2% 支持時代力量，6.3% 支持台灣基進，一成八中性選民。

壹、背景

過去一個月，台灣政壇亂成一團，兩大黨都出事，而且都是很麻煩的事。

民進黨方面，先是詐騙集團風波，讓已獲提名的宜蘭現任立委退選；接著是艱困選區提名爭議，一波未平，一波又起，黨主席賴清德權威屢受黨內嚴重挑戰；更近一點就是黨內性騷擾風暴，跟瘟疫一樣，此起彼落，連續超過十案以上。被波及的的不乏黨內中高階黨工、總統府資政、六都市長、被提名的立委參選人、或擬參選人，簡直不計其數。眼見事態重大，黨主席賴清德第一時間喊出「絕對不需要以大局為重」，選擇與被害人站在一起，並提出相關政策與制度改革理念，積極面對 **Me too** 風暴。到現在，這把火還在燒，不知會燒到何時？

國民黨方面，5月17日，黨主席朱立倫正式宣佈徵召侯友宜參選 2024 總統，本以為可以「一槌定音」，掃除黨內紛紛擾擾。沒想到，不到兩天，郭台銘陣營便透過多種管道表達異議，不服、不滿、也不接受黨的提名結果。於是，國民黨內開始內亂，直到現在。

事實上，我在上個月國民黨提名前夕，我的台灣民意基金會五月民調報告，便提出警告。我指出，「國民黨這次不辦初選，改成徵召，但沒有遊戲規則。徵召依據的標準為何？沒有人知道，黨內有人忍不住批評，稱之為「最神秘的徵召」，其實應該稱為「最野蠻的徵召」才對，因為到時候會由黨主席朱立倫直接宣布提名結果。坦白講，這是典型反民主的密室政治，所有的決策都是黑箱作業，不但黨員無從得知決策過程，連黨內菁英也參與無門。這是墮落的政黨，沒有制度的政黨，完全剝奪黨內民主的政黨。5月17日，當徵召結果宣布之後，可預見國民黨內將有一場大亂。日後如果有人指責「國民黨輸在起跑點上」，大概沒有人會有異議。」從事後來看，我講的全部成真。

無論如何，5月17日，當國民黨確定提名侯友宜參選 2024 總統之後，國內三個主要政黨的總統提名人選就全部確定，競爭結構也正式成形。總統大選開始起跑，選戰正式開打。當兩個主要政黨各自忙著處理棘手的家務事時，民眾黨主席柯文哲也已經馬不停蹄，四月訪美、520 正式宣佈參選、530 金門行、接著訪日，回台後會見美國 AIT 理事主席 **Laura Rosenberg**，不斷造勢，不斷丟議題，議論時事。

侯友宜方面，517 獲黨提名參選後，他也正式走上台面，參與群眾集會，發表演說，高談闊論國家大事，接受大學學生社團邀約，與學生面對面，接受青年學子拷問。過程驚心動魄，初期結果也不盡如人意。再加上新北幼兒餵藥案愈演愈烈，成為全國性議題，侯友宜似乎陷入挨打的局面。

貳、中心問題

在上述時空背景下，六月全國性民調就聚焦在下列十一大重點：

- (一) 賴清德處理性騷擾案表現的民意反應
- (二) 侯友宜處理新北幼兒餵藥案的民意反應
- (三) 關於釣魚台主權歸屬問題
- (四) 關於台灣社會的統獨問題
- (五) 蔡英文總統聲望
- (六) 國人對賴、侯、柯、郭的感覺
- (七) 2024 台灣總統選民的支持傾向
- (八) 誰是美國最屬意的 2024 總統人選？
- (九) 誰是中國（中共）最屬意的總統人選？
- (十) 台灣人的政黨認同
- (十一) 台灣人的政黨支持傾向

參、調查期間與方法

本次調查由台灣民意基金會游盈隆教授負責問卷設計、報告撰寫、研究發現的判讀、及相關公共政策與政治意涵的解析；山水民意研究公司受基金會委託，主要負責抽樣設計、電話訪談與統計分析。訪問期間是 2023 年 6 月 12-13 兩天；對象是以全國為範圍的二十歲以上成年人；抽樣方法是以全國住宅電話用戶為抽樣架構，以系統抽樣加尾數兩碼隨機方式抽樣；有效樣本 1080 人；抽樣誤差在 95%信心水準下約正負 2.98 個百分點。並依內政部最新人口統計資料進行地區、性別、年齡及教育程度加權，以符合母體結構。經費來源是財團法人台灣民意教育基金會，簡稱台灣民意基金會(TPOF)。

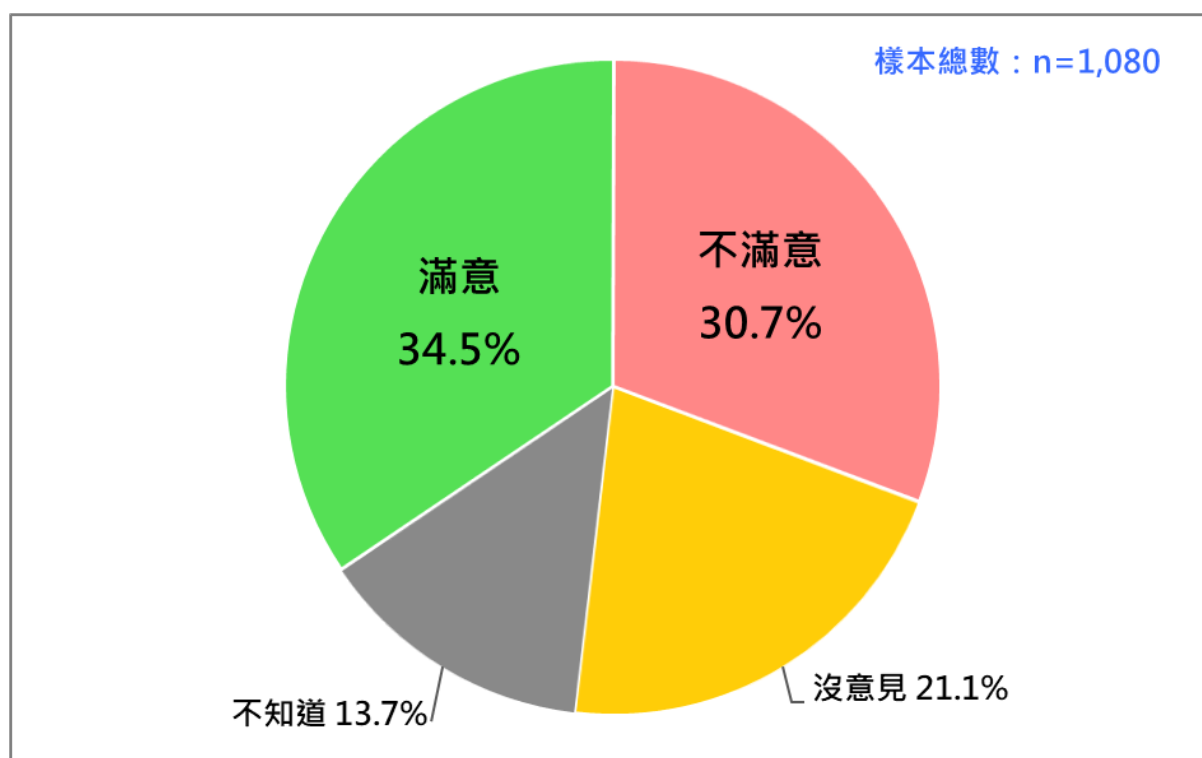
肆、主要研究發現

一、賴清德處理性騷擾案表現的民意反應

我們問：「最近民進黨內性騷擾案接連出現，引起社會關注。一般說來，您對黨主席賴清德處理性騷擾案的整體表現，滿不滿意？」結果發現：9.9%非常滿意，24.6%還算滿意，17.2%不太滿意，13.5%一點也不滿意，21.1%沒意見，13.7%不知道、拒答。換言之，最新民意顯示，二十歲以上台灣人中，三成五基本上滿意黨主席賴清德處理民進黨性騷擾案的整體表現，三成一不滿意。滿意者略多於不滿意者四個百分點；此外，值得注意的是，有二成一持觀望的態度。請參看圖 1、圖 2、圖 3。

這項發現傳達了兩個微妙的訊息：第一，到目前為止，全國選民只有三成五滿意賴清德處理民進黨性騷擾案的表現，顯示社會對賴清德有更高的期望，民進黨還有很大的進步空間；第二，儘管只有三成五滿意，但滿意者還是略多於不滿意者，這意味台灣社會暫時勉強接受賴清德處理民進黨一連串性騷擾案的表現，他初步險險地渡過驚濤駭浪。但危機還沒過去，後續如何妥善處理相關問題，領導黨安度難關，正考驗賴清德的危機處理能力。

圖 1：賴清德處理民進黨性騷擾案的民意反應 (2023/6)



進一步的分析，有以下四點值得注意：

第一，從政黨支持角度看，各黨對賴清德處理性騷擾案的反應不一，大致上，泛綠陣營大多數滿意，藍白陣營大多數不滿意，中性選民則是不滿意者多於滿意者。具體地講，民進黨支持者中，六成四滿意，7.9%不滿意；時代力量支持者中，五成七滿意，一成不滿意；台灣基進支持者中，七成八滿意，4.7%不滿意；國民黨支持者中，六成二不滿意，一成四滿意；民眾黨支持者中，四成八不滿意，一成七滿意；中性選民中，二成三不滿意，一成六滿意。

第二，從年齡層看，55歲以上選民，多數滿意賴清德處理性騷擾案的表現，但55歲以下是一半滿意，另一半不滿意，看法嚴重分歧。值得注意的是，44歲以下選民，不表態的人居多。具體地講，20-24歲選民中有四成，25-34歲選民中高達四成八，35-44歲選民也有三成五，這暗示年輕選民可能是一個不定時炸彈，如果民進黨後續處理不當。

第三，從教育背景看，不同教育背景選民對賴清德處理性騷擾案表現的反應不一，高中/高職及以下教育程度選民多數滿意，專科以上教育程度選民則是一半滿意，一半不滿意，看法分歧。

第四，從6都16縣市角度看，對賴清德處理性騷擾案表現，除台北市明顯多數不滿意外，其他5都16縣市大體上呈現滿意者略多於不滿意者，惟各地不表態比例相當高，值得留意。

整體來講，五月底以來民進黨出現一連串性騷擾案，幾乎是猛爆性層級，嚴重模糊民進黨核心價值，重創民進黨形象，形成一個類似學倫案的重大危機。黨主席賴清德選擇正面迎戰，第一時間定調「絕對不需要以大局為重」，擺明黨要和受害人站在同一邊，並推出多項政策與制度改革，明快果斷處理，得以暫時穩住陣腳，不像去年蔡英文學倫案的處理不當讓火越燒越大，終至一發不可收拾，將大好地方執政版圖拱手讓人。然而，就算賴清德這次第一時間處置得宜，也只贏得全國選民中三成五的肯定，距離過半數還有遙遠的距離。諸多跡象顯示，性騷擾案火還在燒，危機還沒過去，仍須審慎因應。

圖 2：賴清德處理民進黨性騷擾案的民意反應 (2023/6)

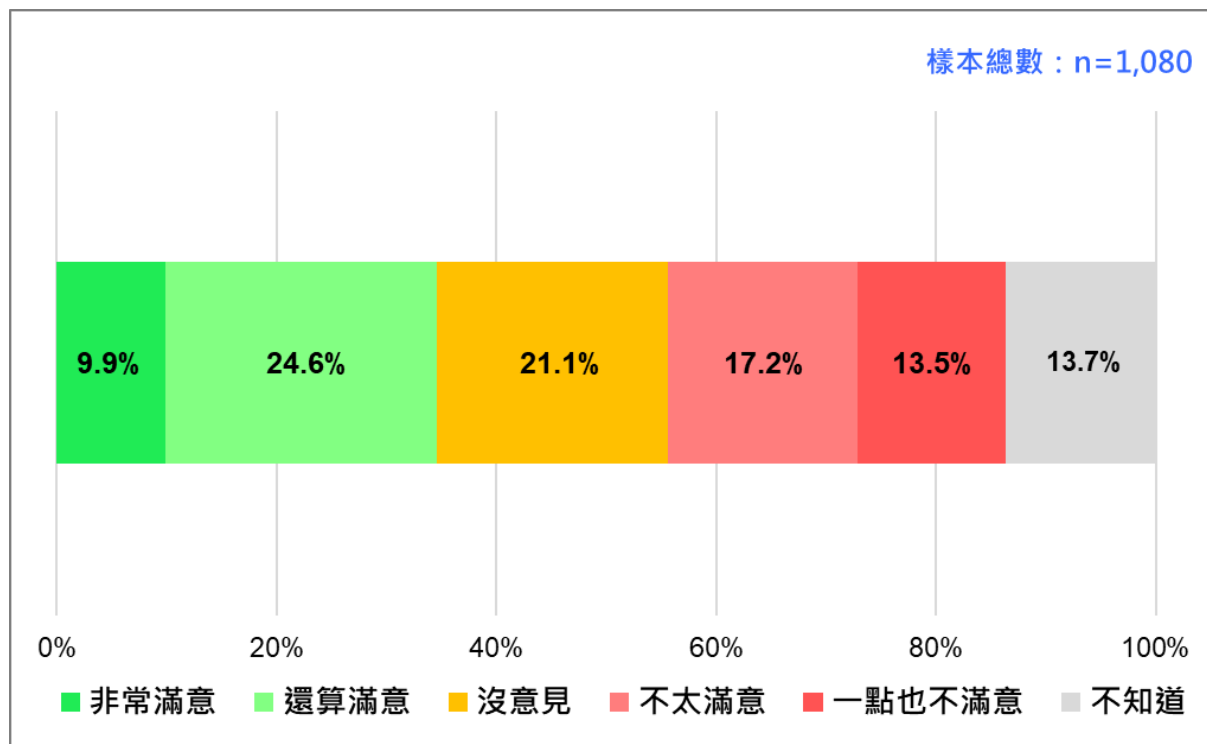
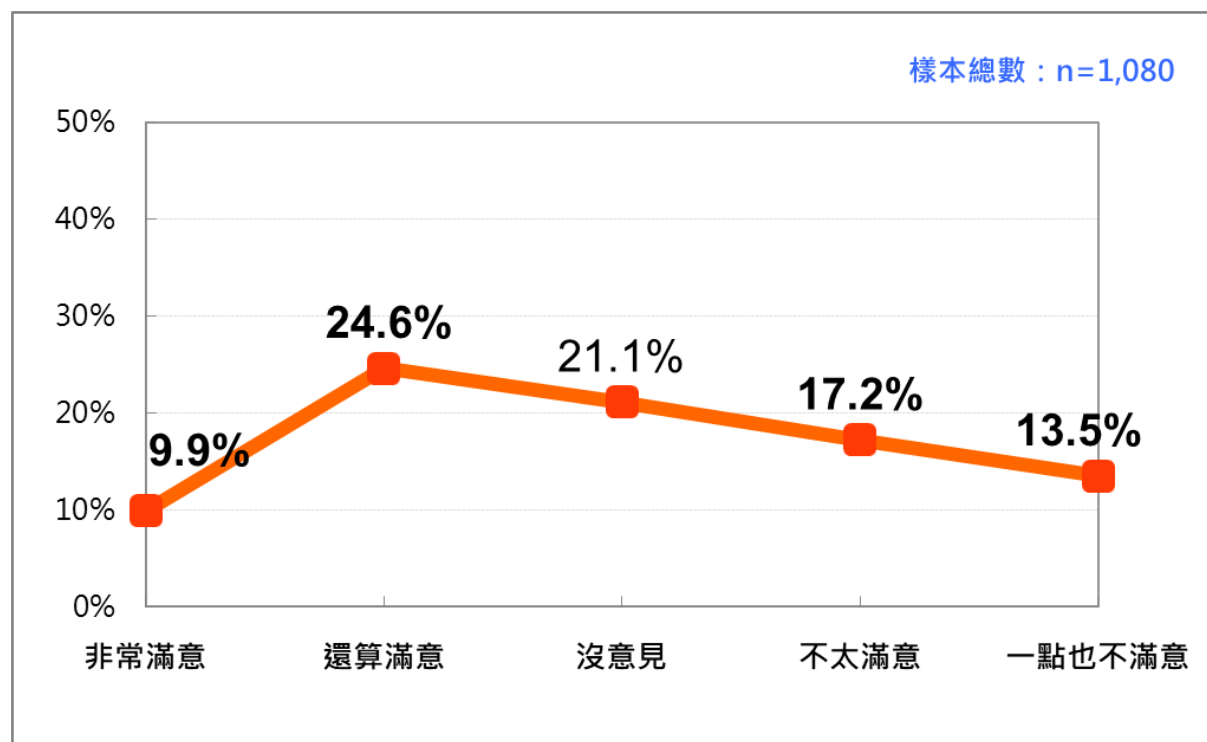


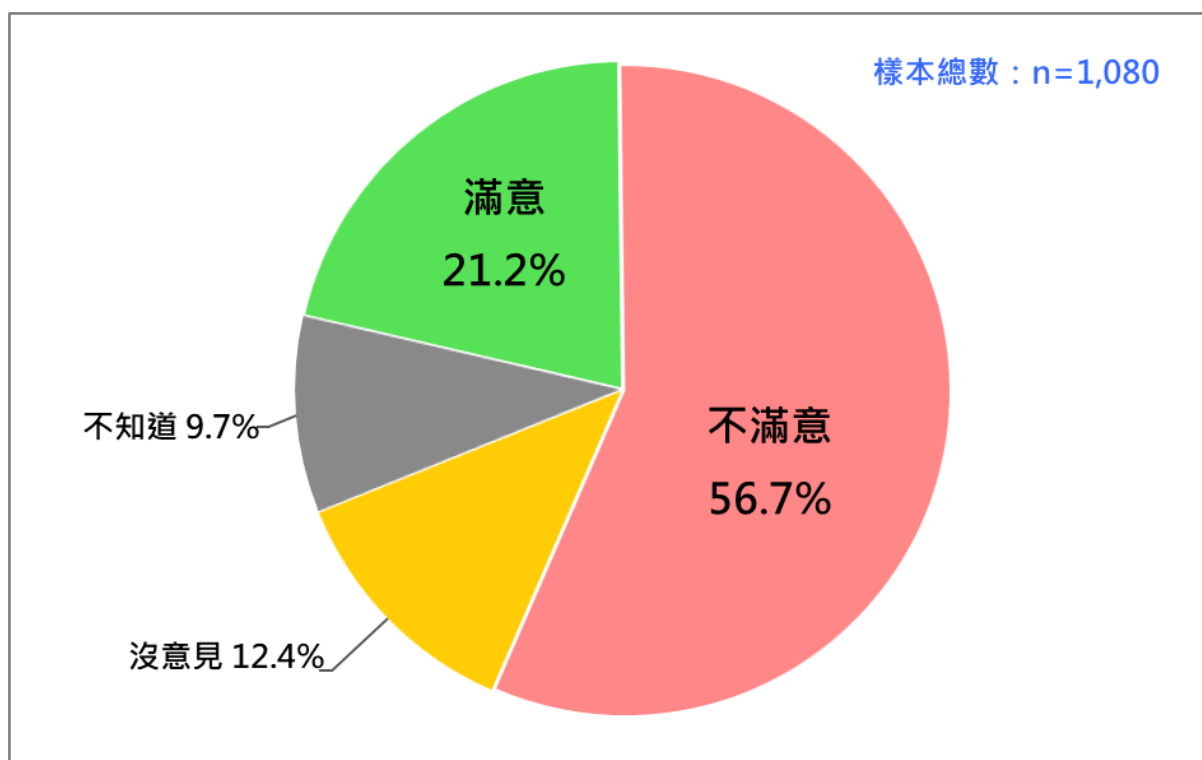
圖 3：賴清德處理民進黨性騷擾案的民意反應 (2023/6)



二、侯友宜處理新北幼兒餵藥案的民意反應

我們問：「最近新北市發生幼稚園幼兒被餵食安眠藥，引起社會關注。一般說來，您對市長侯友宜處理這個案件的整體表現，滿不滿意？」結果發現：1.9%非常滿意，19.3%還算滿意，31.3%不太滿意，25.4%一點也不滿意，12.4%沒意見，9.7%不知道。換句話說，最新民意顯示，二十歲以上台灣人，五成七基本上不滿意侯友宜處理新北市幼稚園幼兒餵藥案的表現，二成一滿意。不滿意者比滿意者多 36 個百分點。此外，值得注意的是，有二成五強烈不滿意，卻只有 1.9%非常滿意。這項發現傳達了一個清楚的訊息，那就是，新北市幼兒餵藥案發展至今，國人一面倒對侯友宜處理這個案件的表現不滿意，而且明顯帶著怒氣。請參見圖 4、圖 5、圖 6。

圖 4：侯友宜處理新北幼兒餵藥案的民意反應（2023/6）



進一步的分析，有以下五點值得一提：

第一，從政黨支持的角度看，各政黨支持者對侯友宜處理新北幼兒餵藥案的表現，有不同程度的不滿，但沒有政黨對立的氣氛；這暗示新北幼兒餵藥案，發展至今，已形成某個程度跨政黨的公憤。具體地講，民進黨支持者中，七成四不滿意侯友宜處理新北幼兒餵藥案的表現，一成三滿意；國民黨支持者中，四成滿意，三成九不滿意；民眾黨支持者中，六成一不滿意，二成二滿意；時力與基進支持者都是一面倒不滿意；中性選民多數不滿意，但有四成九不表態。

第二，從年齡層看，不分老少，對侯友宜處理新北幼兒餵藥案的整體表現，皆一面倒不滿意多於滿意。其中包括長期相對較挺侯友宜的 45-64 歲中壯族群。具體地講，45-54 歲，五成七不滿意，二成六滿意；55-64 歲，六成不滿意，二成一滿意。這再度顯示，新北幼兒餵藥案引起公憤是確實的。

第三，從教育背景看，不分教育程度高低，對侯友宜處理新北幼兒餵藥案的整體表現，皆一面倒不滿意多於滿意。更具體地講，小學及以下教育程度者，一成一滿意，五成七不滿意；初/國中教育程度者，二成三滿意，六成二不滿意；高中/高職教育程度者，二成三滿意，五成四不滿意；專科教育程度者，二成一滿意，五成六不滿意；大學及以上教育程度者，二成二滿意，五成七不滿意。

第四，從職業背景看，對侯友宜處理新北幼兒餵藥案的整體表現，各行各業從業人員都呈現一面倒不滿意多於滿意。具體地講，除軍公教人員及無業/待業者外，不論是自營商/企業主、高階白領人員、基層白領人員、勞工、農民、學生、家庭主婦或退休人員，皆呈現過半數不滿意的現象。

第五，從 6 都 16 縣市角度看，對侯友宜處理新北幼兒餵藥案的整體表現，每一個行政區域都呈現過半數不滿意的狀況，包括新北市在內。具體地講，新北市選民中，五成五不滿意，二成九滿意。

整體來講，對新北市長侯友宜處理新北幼兒餵藥案的整體表現，國人大多不以為然，而且有多達四分之一強烈不滿。同時，這是一個跨性別、跨世代、跨教育程度、跨職業背景、跨省籍族群、跨階級、跨黨派、以及跨區域的社會現象。

為什麼新北幼兒餵藥案會在過去短短一個月演變成一個「帶有強烈情緒附著的社會爭議」？因為，這個議題性質上也是一個「價值共識議題」(Valence Issue)，就像學倫案與性騷擾案一樣。幼兒不應該被餵食安眠藥，這是天下父母心；如果真的發生幼兒被餵食安眠藥，社會會希望見到有關當局採取具體有效的行政作為，迅速釐清真相，解決問題。如果有關當局處理不當，自然會引起公憤，成為被批評指責的對象。這件事恰好發生在新北市長侯友宜身上，而他也是國民黨提名 2024 總統候選人，自然引起社會強烈關注，對總統選情也必然帶來衝擊。

圖 5：侯友宜處理新北幼兒餵藥案的民意反應（2023/6）

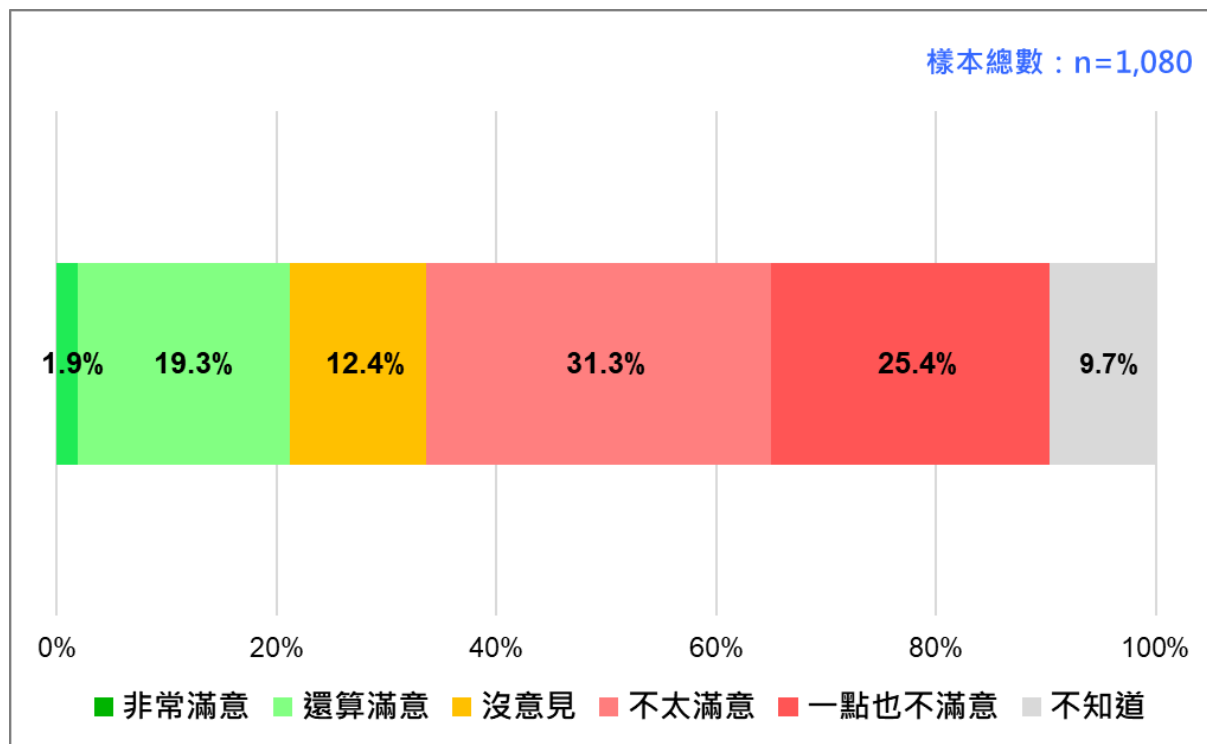
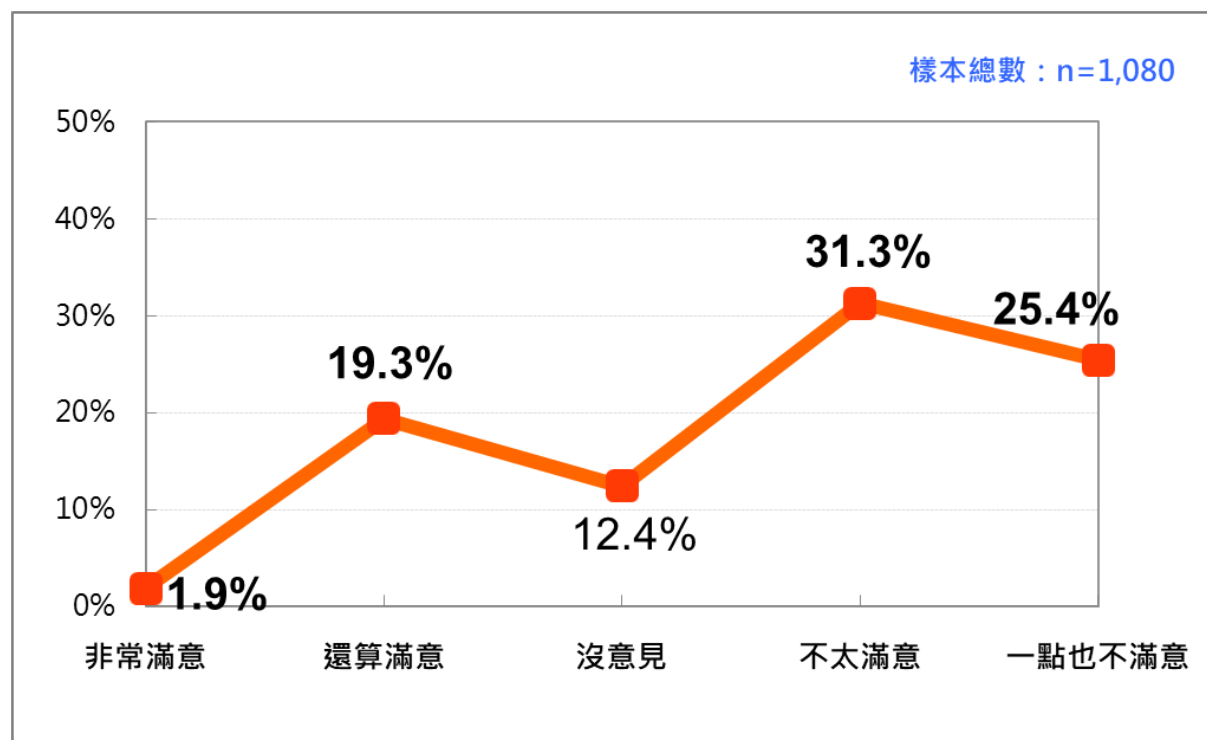


圖 6：侯友宜處理新北幼兒餵藥案的民意反應（2023/6）



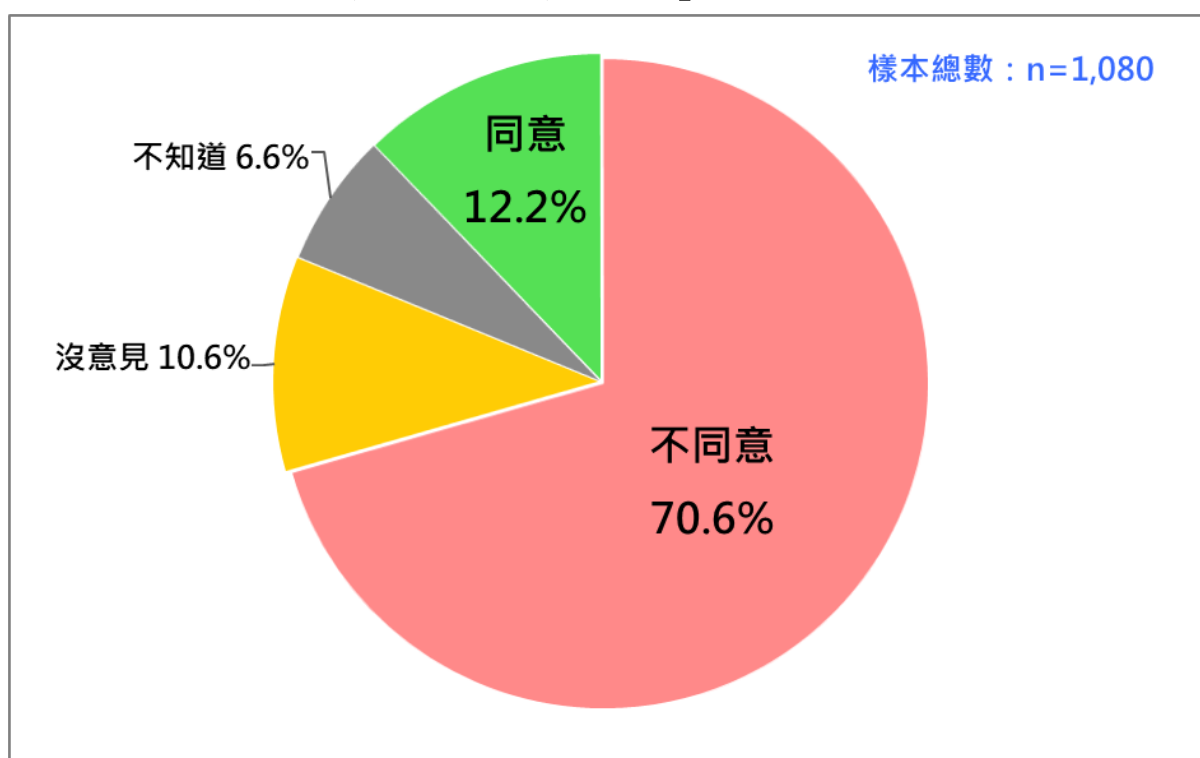
三、關於釣魚台主權歸屬問題

釣魚台列嶼（簡稱釣魚台），日本人稱尖閣諸島，主權歸屬是長期存在的爭議，惟沈寂已久。直到最近，民眾黨總統候選人柯文哲赴日，重提釣魚台的相關問題。媒體報導，他在 6 月 6 日接受日本媒體 NHK 專訪時表示「台灣漁民不是要爭這塊地，而是希望能在那裡捕魚」，隨後，他補充說「希望先解決民生問題，有爭議的後面再解決，不要為了主權讓漁民也無法捕魚」。消息一出，仍然在台灣引發爭議，迄今仍餘波盪漾。

柯文哲上述說法，應是來自己故前總統李登輝的啟發。2015 年李登輝訪日，回答外籍媒體提問時，說出「尖閣是日本的，不是台灣的領土」，引起國際關注，也在台灣掀起軒然大波。

我們問：「*已故前總統李登輝曾說：「釣魚台是日本的，不是台灣的」。請問您同不同意？*」結果發現：2.9%非常同意，9.3%還算同意，34.2%不太同意，36.4%一點也不同意，10.6%沒意見，6.6%不知道、拒答。換句話說，最新民意顯示，二十歲以上台灣人中，七成一基本上不同意「釣魚台是日本的，不是台灣的」說法，一成二同意。值得注意的是，有三成六對「釣魚台是日本的，不是台灣的」說法完全不能接受。這項發現傳達了一個清楚的訊息，那就是，台灣人非常在意釣魚台主權歸屬，同時，不接受釣魚台是日本的。這是一項清晰的台灣共識。請參見圖 7、圖 8、圖 9。

圖 7：台灣人對「釣魚台是日本的，不是台灣的」主張的態度（2023/6）



進一步分析，有五點值得一提：

第一，從政黨支持的角度看，台灣各政黨，不分大小，皆一面倒不同意「釣魚台是日本的，不是台灣的」，差別只是不同意的比例與強度。具體地講，民進黨支持者中，六成六不同意，一成八同意；國民黨支持者中，八成三不同意，**5.7%**同意；民眾黨支持者中，七成六不同意，一成一同意；時代力量支持者中，六成九不同意，一成八同意；台灣基進支持者中，五成九不同意，二成二同意；中性選民中，六成二不同意，一成二同意。

第二，從年齡層角度看，不分老少都一面倒反對「釣魚台是日本的，不是台灣的」。具體地講，**20-24** 歲，七成不同意，**9.4%**同意；**25-34** 歲，五成七不同意，二成六同意；**35-44** 歲，七成不同意，一成五同意；**45-54** 歲，七成八不同意，**8.5%**同意；**55-64** 歲，七成三不同意，**8.6%**同意；**65** 歲以上，七成三不同意，**6%**同意。

第三，從教育背景看，不分教育程度高低，皆一面倒不同意「釣魚台是日本的，不是台灣的」。具體地講，大學及以上教育程度者，六成九不同意，一成五同意；專科教育程度者，七成不同意，一成四同意；高中/高職教育程度者，七成四不同意，一成四同意；初中/國中教育程度者，七成六不同意，**4.5%**同意；小學及以下教育程度者，六成五不同意，**5.3%**同意。

第四，從省籍族群角度看，不分河洛人、客家人與外省人，皆一面倒不同意「釣魚台是日本的，不是台灣的」。具體地講，河洛人中，七成不同意，一成二同意；客家人中，六成五不同意，一成六同意；外省人中，八成不同意，**9.2%**同意。

第五，整體來說，「釣魚台是日本的，不是台灣的」這種主張或說法，在台灣，絕大多數人反對，只有很少數人能接受。而且，這已形成一種跨性別、跨世代、跨教育程度、跨職業背景、跨省籍族群、跨階級、跨黨派、和跨行政區域的強大社會共識；一言以蔽之，這就是台灣共識。

圖 8：台灣人對「釣魚台是日本的，不是台灣的」主張的態度（2023/6）

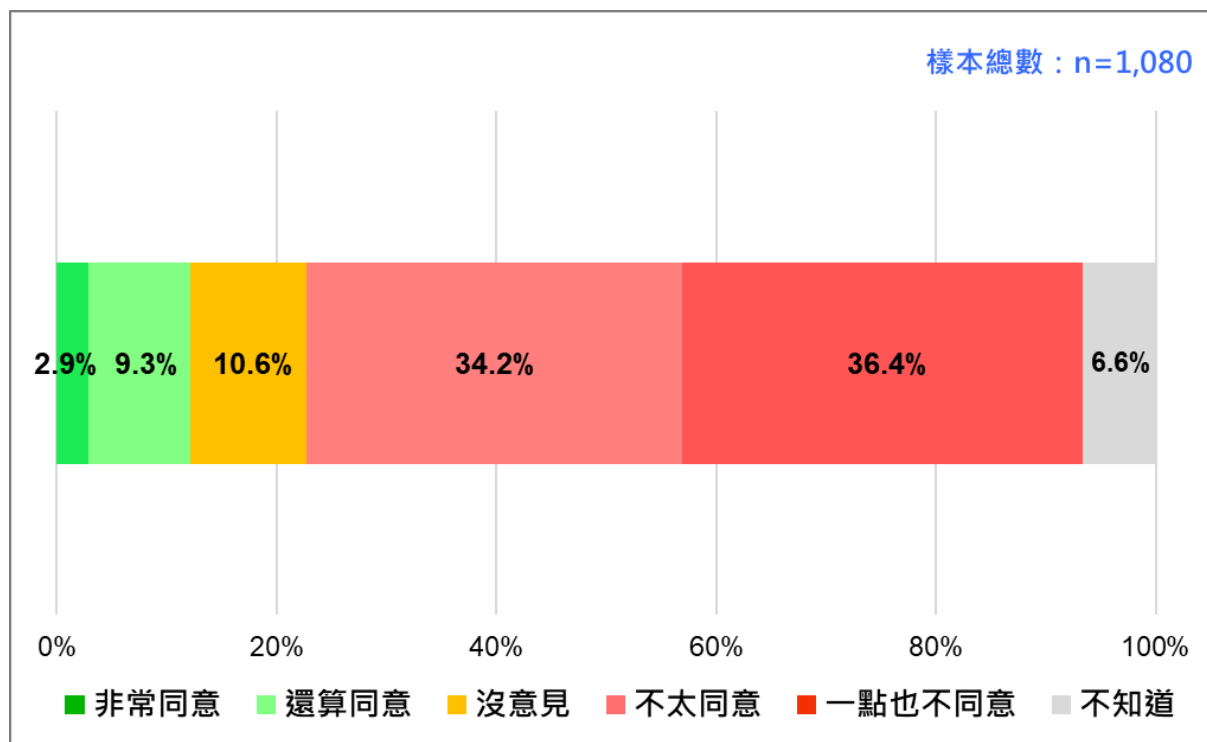
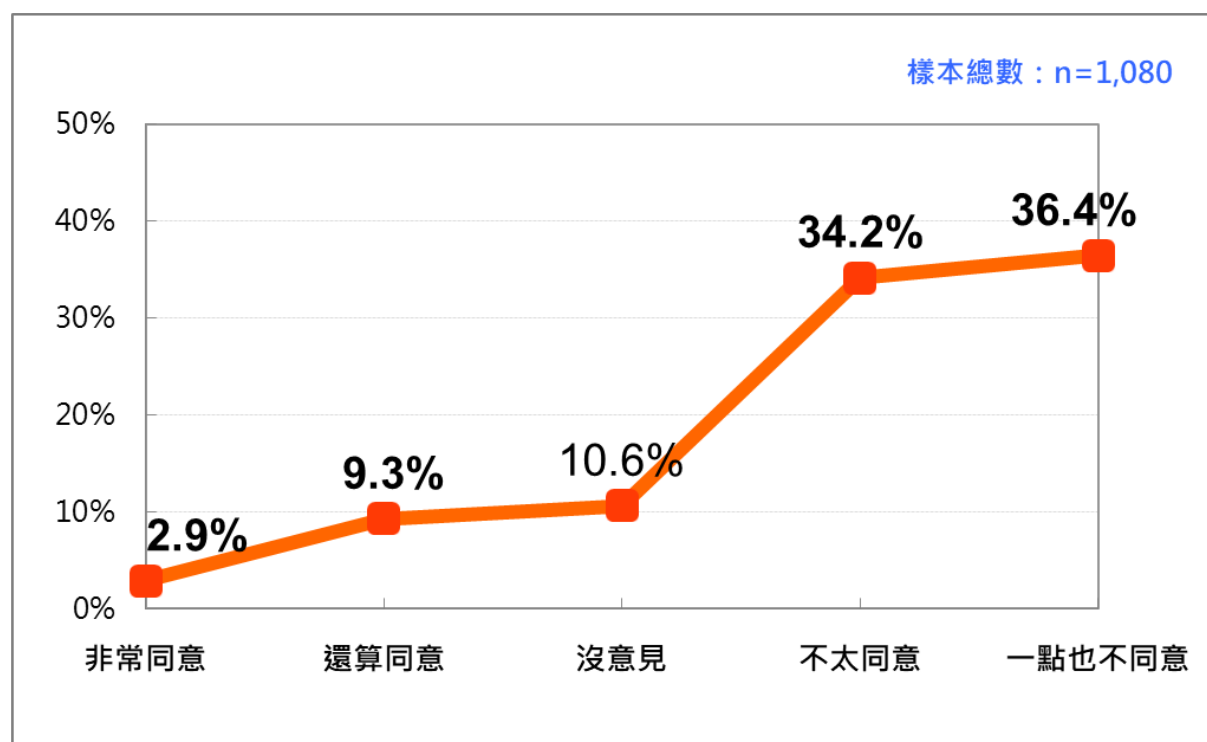


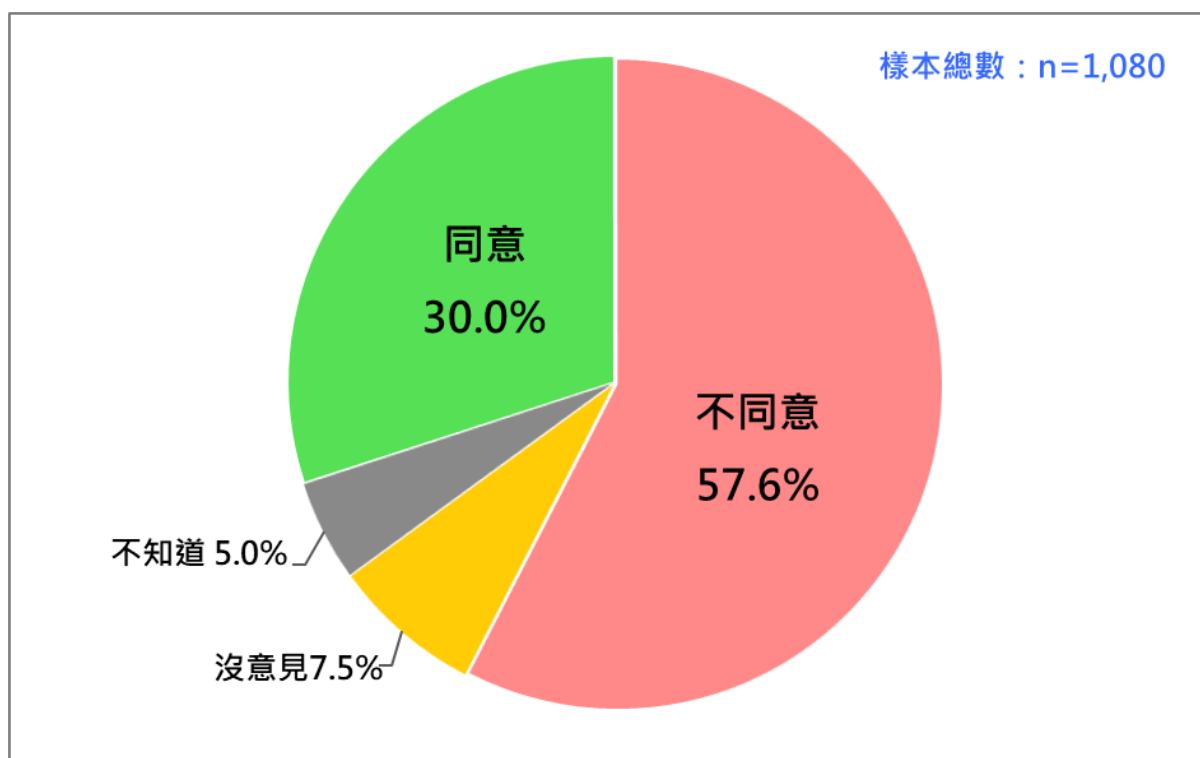
圖 9：台灣人對「釣魚台是日本的，不是台灣的」主張的態度（2023/6）



四、關於台灣社會的統獨問題

我們問：「有人說：『台灣社會沒有統獨問題』，請問您同不同意？」結果發現：7.8%非常同意，22.2%還算同意，32.9%不太同意，24.7%一點也不同意，7.5%沒意見，5%不知道、拒答。換句話說，最新民意顯示，二十歲以上的台灣人中，三成基本上同意「台灣社會沒有統獨問題」，五成八不同意。不同意者比同意者多 28 個百分點。請參見圖 10、圖 11、圖 12。

圖 10：國人對台灣是否存在統獨問題的態度 (2023/6)



進一步分析，有以下幾點值得一提：

第一，從政黨支持的角度看，台灣各政黨支持者，都一面倒不同意「台灣社會沒有統獨問題」，包括執政的民主進步黨。具體地講，民進黨支持者中，三成六同意，五成二不同意；國民黨支持者中，二成三同意，六成七不同意；民眾黨支持者中，二成七同意，六成八不同意；時代力量支持者中，二成七同意，六成三不同意；台灣基進支持者中，四成三同意，五成四不同意；中性選民中，三成同意，四成一不同意。

第二，從年齡層看，每一個年齡層都呈現一面倒不同意「台灣社會沒有統獨問題」，而且越年輕，不同意比例越高。具體地講，**20-24** 歲，三成二同意，六成五不同意；**25-34** 歲，二成五同意，六成六不同意；**35-44** 歲，三成六同意，五成六不同意；**45-54** 歲，二成七同意，六成六不同意；**55-64** 歲，三成八同意，五成一不同意；**65** 歲以上，二成四同意，四成九不同意。

第三，從教育背景看，除了小學及以下教育程度者外，其他教育程度選民都呈現過半數不同意「台灣社會沒有統獨問題」，尤其以大學及以上教育程度者不同意比例最高。具體地講，大學及以上教育程度者，二成六同意，另六成六不同意；專科教育程度者，三成六同意，五成四不同意；高中/高職教育程度者，三成五同意，五成七不同意；初/國中教育程度者，三成一同意，五成六不同意；小學及以下教育程度者，二成五同意，三成七不同意。

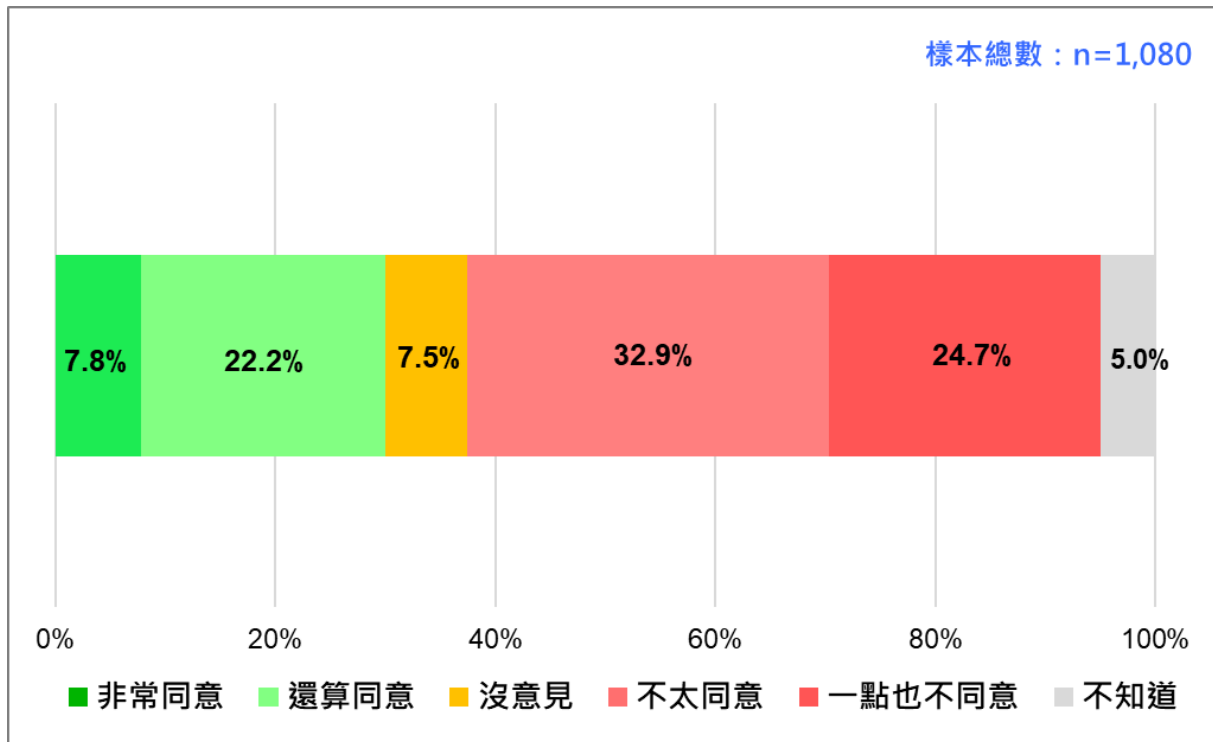
第四，從省籍族群看，不分河洛人、客家人、和外省人，皆一面倒不同意「台灣社會沒有統獨問題」。具體地講，河洛人中，三成同意，五成六不同意；客家人中，三成四同意，五成九不同意；外省人中，二成同意，七成二不同意。

第五，從職業背景看，除了農民和無業/待業者外，各行各業都呈現一面倒不同意「台灣社會沒有統獨問題」，包括自營商/企業主、高階白領人員、基層白領人員、軍公教人員、勞工、學生、家庭主婦或退休人員。其中，自營商/企業主、基層白領人員和學生都有六成三以上不同意。

第六，從 **6** 都 **16** 縣市角度看，除台南市以外，其他 **5** 都和 **16** 縣市都呈現明顯過半數不同意「台灣社會沒有統獨問題」。

1996 年台灣第一次人民直選總統，民進黨提名台灣獨立運動精神領袖彭明敏教授參選，中國國民黨內也因李登輝總統本土化路線陷入主流與非主流的嚴重對立與分裂，再加上中國發動台海飛彈危機，讓第一次總統大選過程出現中國人認同與台灣人認同的強烈競爭與碰撞，也讓統獨之爭成為最重要的選戰議題。統獨議題從此也成為台灣政治議程中最敏感的議題，直到今天為止。台灣社會有沒有統獨問題，台灣人民心知肚明，不會因任何政黨或政治領袖的否認而憑空消失。

圖 11：國人對台灣是否存在統獨問題的態度 (2023/6)



五、蔡英文總統聲望 42.3%，陷入第四次執政困境

我們問：「一般說來，您贊同或不贊同蔡英文總統處理國家大事的方式，包括重要人事安排與政策？」結果發現：11.9%非常贊同，30.4%還算贊同，24.9%不太贊同，23.3%一點也不贊同，6.4%沒意見，3.2%不知道或拒答。換句話說，最新民意顯示，二十歲以上台灣人，四成二基本上贊同蔡英文總統處理國家大事的方式，四成八不贊同；不贊同者比贊同者多 6 個百分點。圖 12、圖 13。

這項發現傳達了一個清楚的訊息，那就是，蔡英文總統正第四度陷入執政困境，距前次執政困境結束才一個月。(按：「執政困境」的操作性定義是「總統職務表現不贊同率」大於「總統職務表現贊同率」；差距越大表示民怨越深)。

與上個月相比，蔡英文總統聲望出現相當明顯的變化，「總統職務表現贊同率」(Presidential Job Approval Rating) 下滑 3 個百分點；而「總統職務表現不贊同率」(Presidential Job Disapproval Rating) 急遽上揚 11.4 個百分點。整體而言，這一來一往，使得原本贊同她國家領導方式的人比不贊同者多 8.5 個百分點，如今翻轉過來，不贊同者比贊同者多 6 個百分點。箇中原因為何？值得推敲。請參見圖 14。

較可能導致蔡總統聲望下跌的短期因素有兩個。一個是民進黨近期性騷擾案的衝擊，由於民進黨此次爆發的性騷擾案都是蔡英文兼黨主席任內發生，再加上與蔡總統關係密切的總統府資政顏志發，乃全國小英之友會總會長，被檢舉涉及性騷擾案。6月4日總統府第一時間對外表示，對此案沒有調查權，被外界解讀為蔡英文意圖推卸責任，輿情大譁；另一個是，四位新任大法官提名爭議，因為四位大法官都被在野黨認為親綠，使得未來十五位大法官清一色都是綠的，司法權能否獨立運作面臨考驗。蔡總統的重要人事安排是否妥適，也再次備受質疑。

除此之外，台灣近期通貨膨脹，物價飛漲，升斗小民生活壓力倍增，加上全球性市場需求減弱，台灣出口衰退，製造業無薪假明顯增加，總體經濟表現不佳等，也可能是重要因素。

從長期趨勢看，蔡英文總統聲望已連續七個月在低檔徘徊，這次不贊同總統處理國家大事方式的人又飆上四成八，是2019年5月以來民怨最高漲的時刻之一。對2024總統與立委選舉會帶來什麼負面的衝擊和影響，值得進一步觀察。

圖 12：蔡英文總統聲望（2023/6）

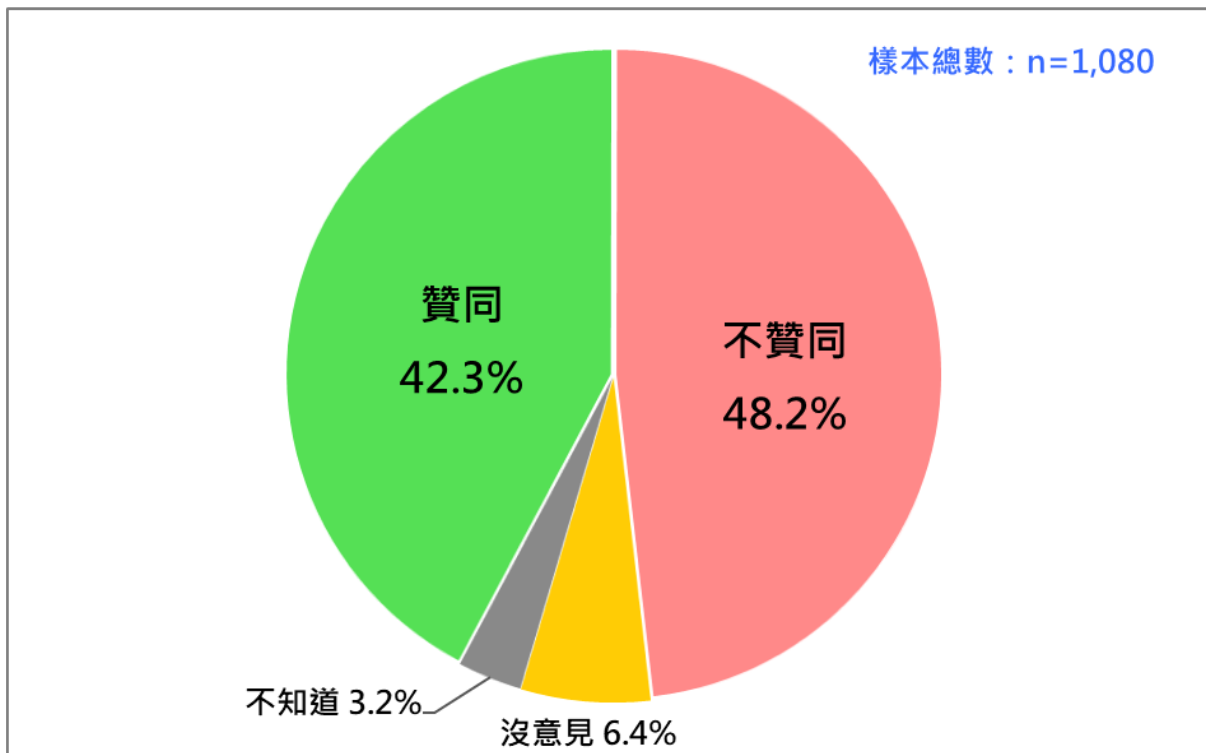


圖 13：蔡英文總統聲望 (2023/6)

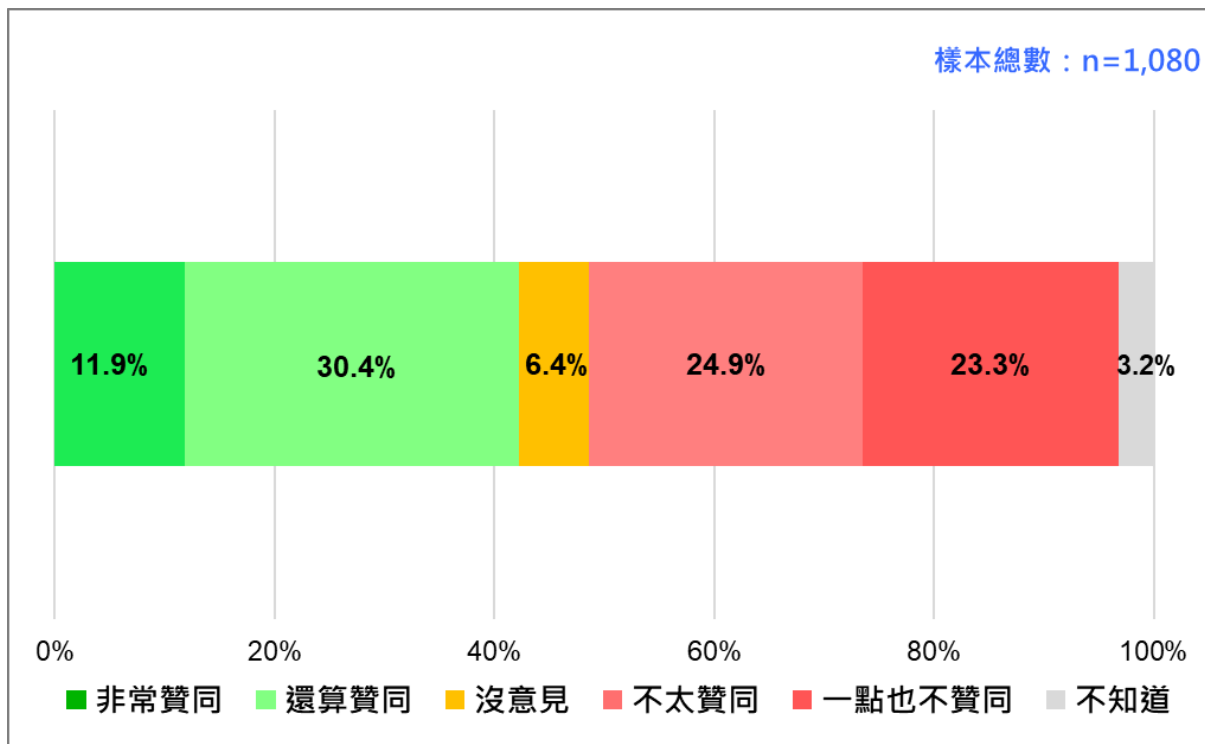


圖 14：蔡英文總統聲望—最近兩次比較 (2023/6)

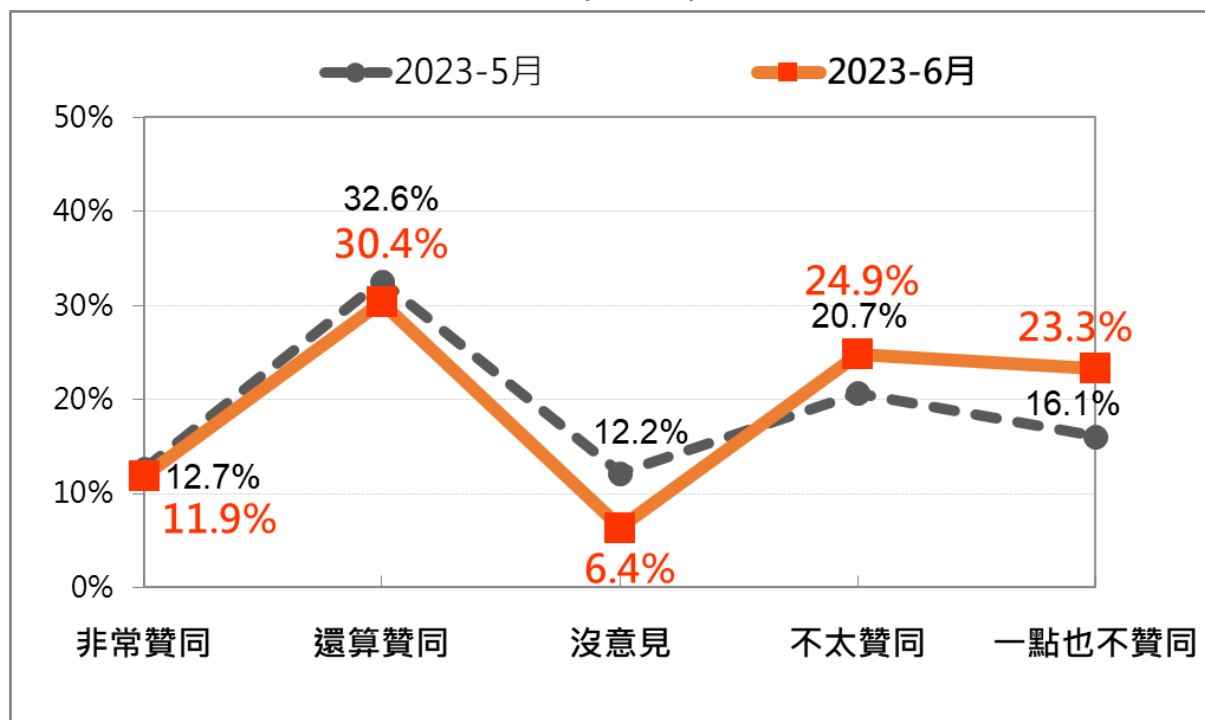


圖 15：蔡英文總統聲望趨勢：2020/1~2023/6

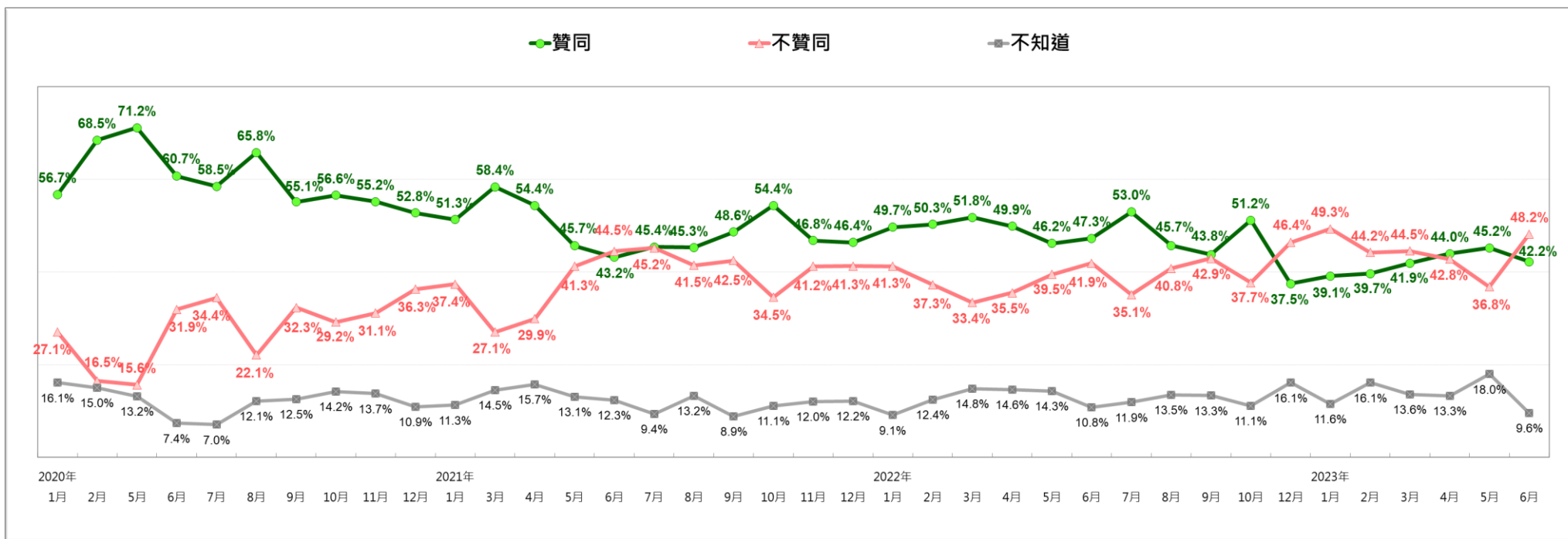
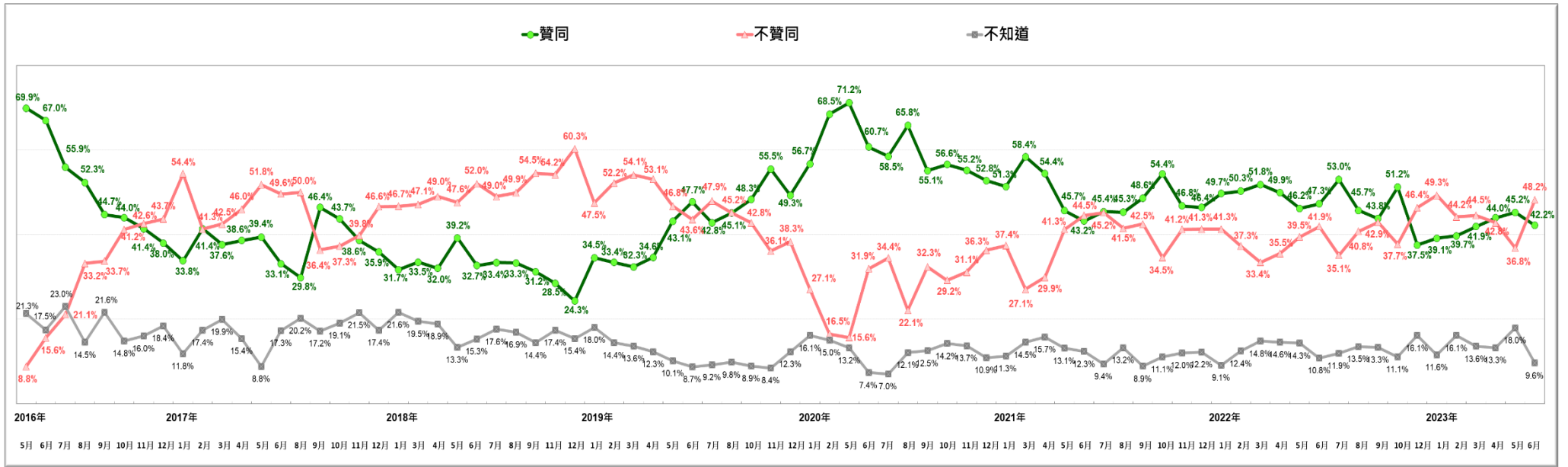


圖 16：蔡英文總統聲望長期趨勢：2016/5~2023/6



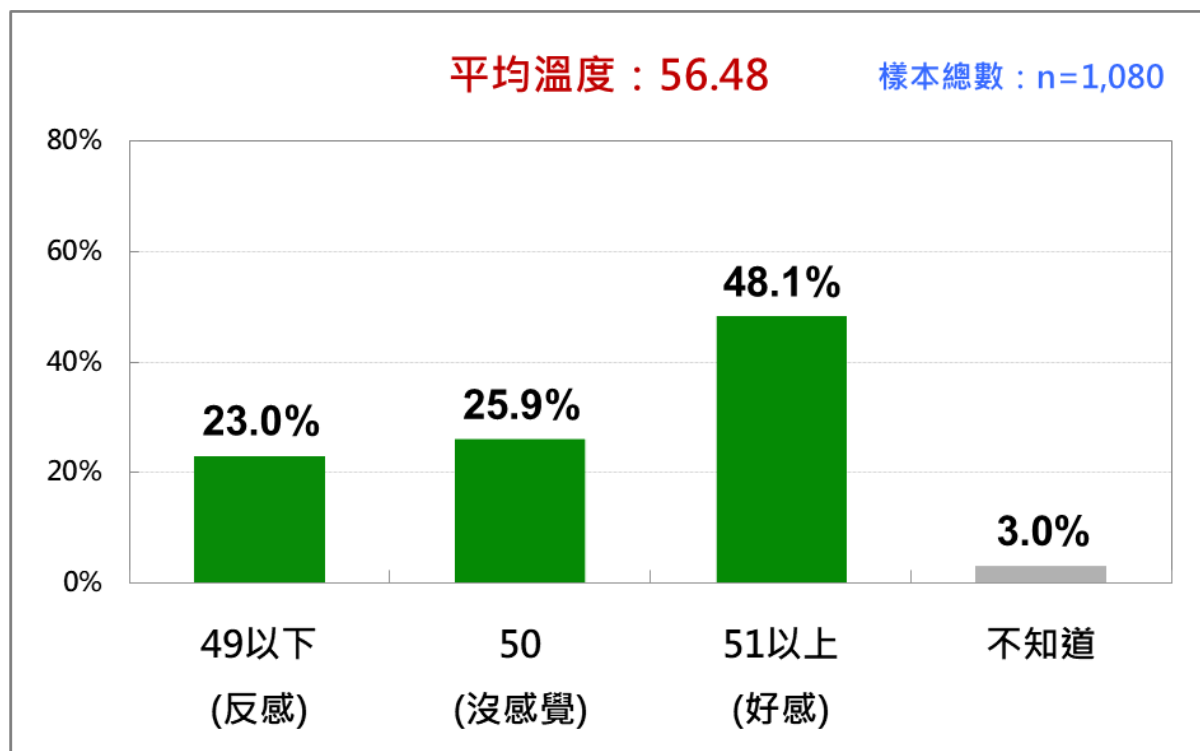
六、台灣人對主要總統候選人的感覺

(一) 台灣選民對賴清德的感情溫度

我們問：「如果用 0 度到 100 度來表示對政治人物的好感與反感，0 度表示最冷，最強烈的反感；而 100 度表示最熱，最強烈的好感；50 度表示沒什麼感覺，既無好感也無反感。」請您用 0 到 100 之間的數字來表達您對民進黨總統候選人賴清德的感覺。

結果發現：48.1%對賴清德的感情溫度是 51 度以上，25.9%沒有感覺，23%對他的感覺是 49 度以下。換言之，最新民意顯示，在二十歲以上台灣人中，有四成八對賴清德有好感，二成三對他有反感，二成六既無好感，也無反感，也就是無感。從平均溫度看，二十歲以上台灣人對賴清德的感情溫度是 56.48 度。這樣的溫度，代表的是一種正面的、友善的、頗受歡迎的感覺，對一個正在競逐大位的全國性政治人物而言，是最起碼的必備政治資產。請參見圖 17。

圖 17：國人對民進黨總統候選人賴清德的感覺—三分類 (2023/6)



如果看得更仔細一點，我們有以下發現：在二十歲以上台灣人中，二成四對賴清德的感情溫度是 76-100 度以間，非常熱，非常有好感；二成四是介於 51-75 度，相當熱，相當有好感；二成六是 50 度，基本上無感，說不上喜歡或討厭；12.2%介於 25-49 度，相當寒冷，相當反感；10.7%介於 0-24 度，非常冰冷，非常反感。請參見圖 18。

圖 18：國人對民進黨總統候選人賴清德的感覺—五分類（2023/6）

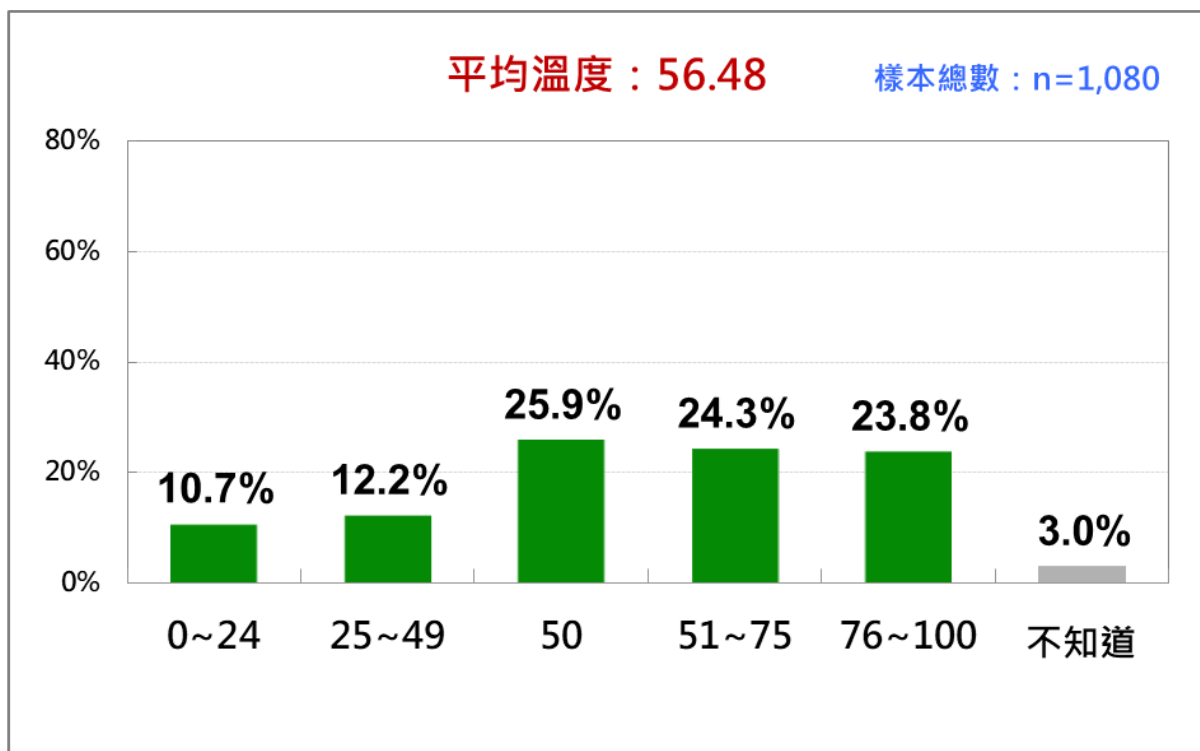
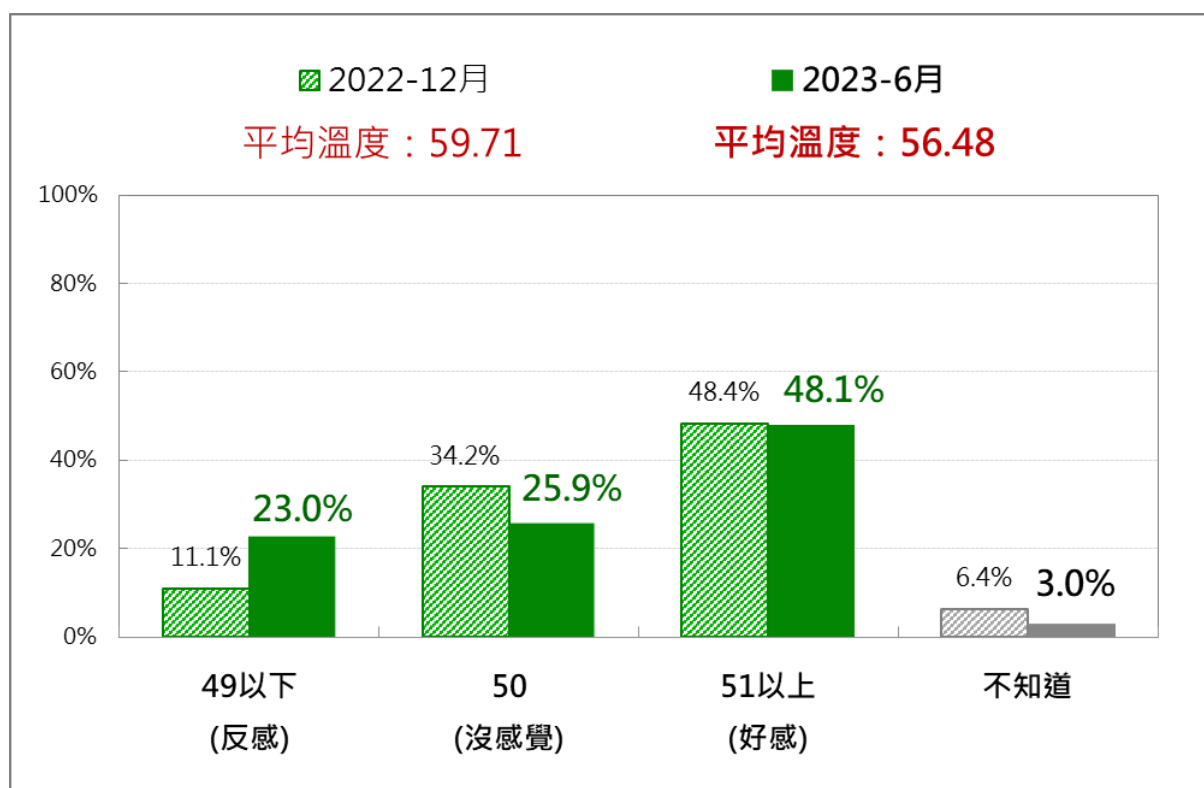


圖 19：國人對民進黨總統候選人賴清德的感覺—最近兩次比較（2023/6）



和最近一次調查結果相比，也就是 2022 年 12 月，我們有以下四點發現：請參見圖 19。

第一、在好感方面，全國選民這半年對賴清德的好感幾乎沒有任何改變，半年前是 48.4%，現在是 48.1。

第二、在反感方面，對賴清德反感的人增加約 12 個百分點，半年前是 11.1%，現在是 23%；一個百分點若以 19.3 萬計，討厭他的人半年增加約 230 萬人，無疑是一個警訊；

第三、在無感方面，對賴清德無感的人減少 8.3 個百分點，半年前是 34.2%，現在是 25.9%。由於半年間選民對賴清德好感度不變，因此，部分原來對他無感的人轉變成反感，這不是好現象。

第四、從選民對賴清德的總平均溫度看，半年間平均溫度從 59.71 度降低到 56.48 度，共減少 3.23 度，這是一個警訊。換句話說，經過半年的努力打拚，選民對賴清德的感情溫度不升反降，事出必有因，值得深入探究。

（二）台灣選民對侯友宜的感情溫度

我們問：「如果用 0 度到 100 度來表示對政治人物的好感與反感，0 度表示最冷，最強烈的反感；而 100 度表示最熱，最強烈的好感；50 度表示沒什麼感覺，既無好感也無反感。」請您用 0 到 100 之間的數字來表達您對國民黨總統候選人侯友宜的感覺。

結果發現：36.5%對侯友宜的感情溫度是 51 度以上（有好感），31.1%是 50 度（無感），28.9%對他的感覺是 49 度以下。換言之，最新民意顯示，在二十歲以上台灣人中，有三成七對侯友宜有好感，二成九對他有反感，三成一對他無感，既無好感，也無反感。從平均溫度看，二十歲以上台灣人對侯友宜的感情溫度是 48.78 度。這樣的溫度，對一個剛贏得所屬政黨提名，正在競逐總統大位的政治人物而言，是一場惡夢，一個嚴重的打擊。因為那代表全國選民對侯友宜已產生負面的、冷淡的，不受歡迎的感覺，以致直接打入冷宮。請參見圖 20。

如果看得更仔細一點，我們有以下發現：在二十歲以上台灣人中，一成二對侯友宜的感情溫度是 76-100 度以間，非常熱，非常有好感；二成五介於 51-75 度，相當熱，相當有好感；三成一是 50 度，基本上無感，說不上喜歡或討厭；一成三介於 25-49 度，相當冷，相當反感；一成六介於 0-24 度，非常冰冷，非常反感。請參見圖 21。

圖 20：台灣選民對總統候選人侯友宜的感覺—三分類（2023/6）

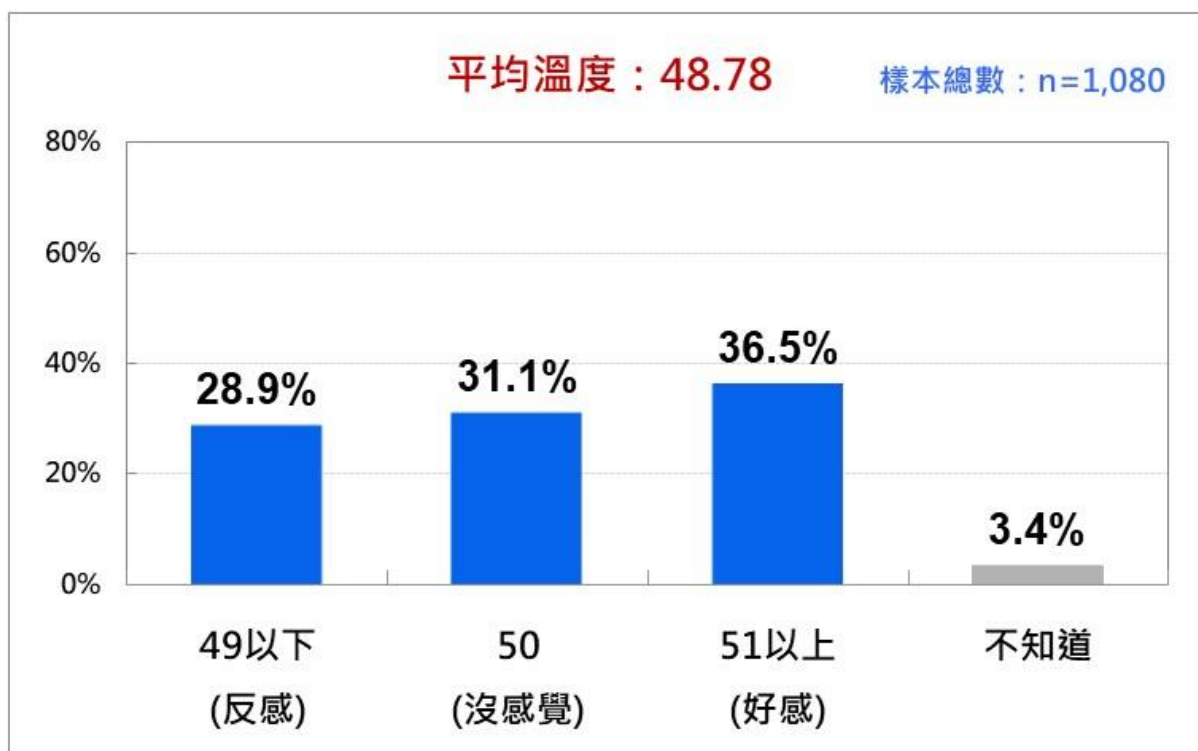


圖 21：台灣選民對總統候選人侯友宜的感覺—五分類（2023/6）

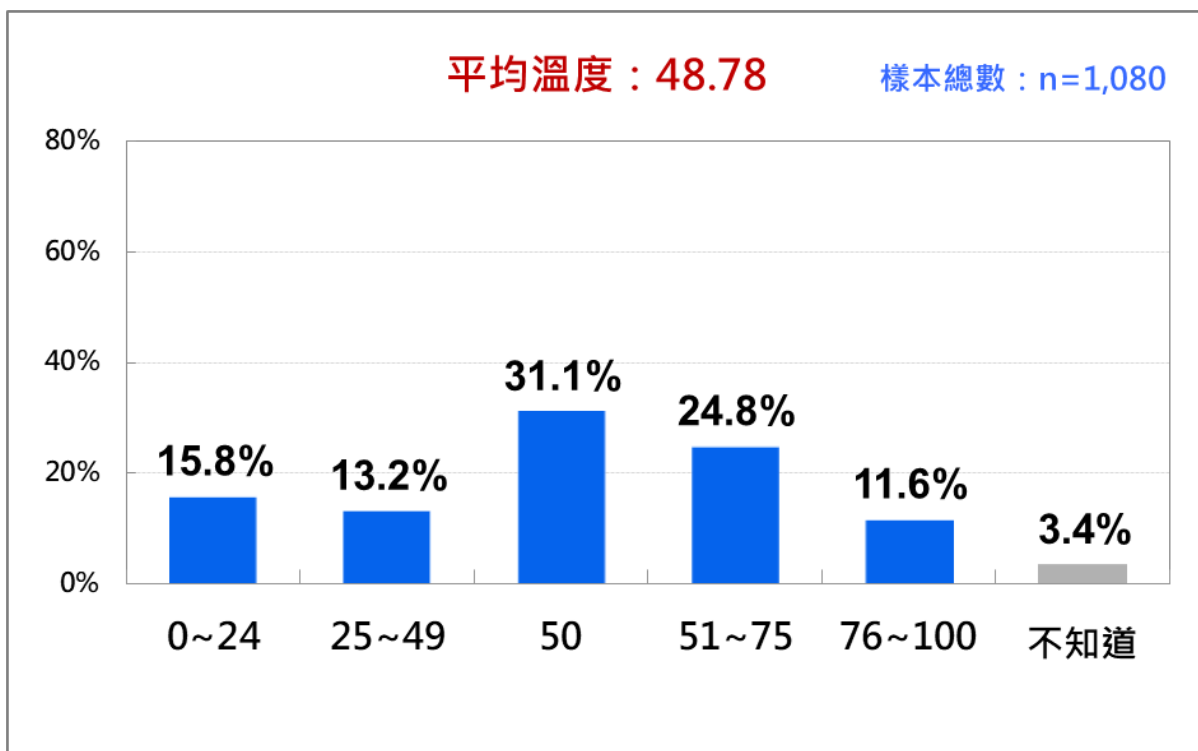
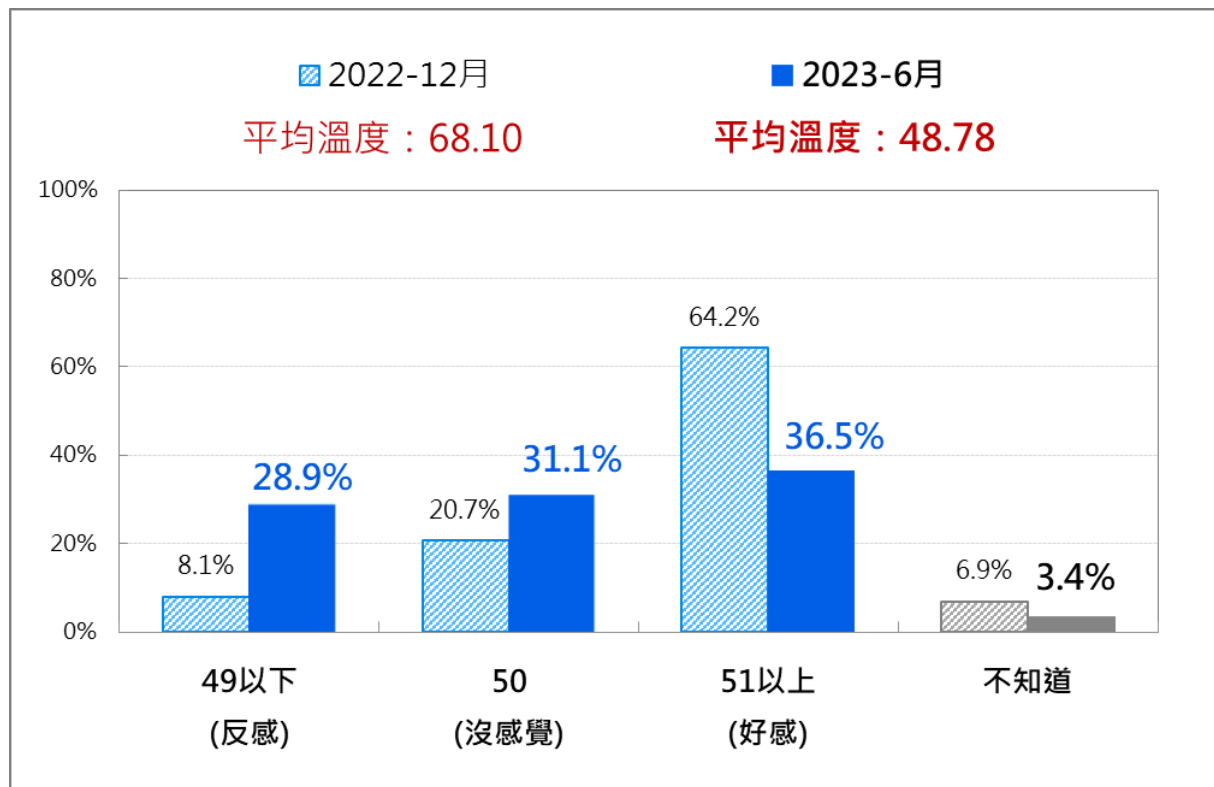


圖 22：台灣選民對總統候選人侯友宜的感覺—最近二次比較（2023/6）



和最近一次調查結果相比，也就是 2022 年 12 月，我們同樣有以下四點發現：請參見圖 22。

第一，全國選民這半年對侯友宜的好感度出現天翻地覆的改變，半年前有 64.2% 的選民對他有好感，現在只剩下 36.5%，兩者相距 27.7 個百分點。一個百分點以 19.3 萬計，對侯友宜有好感的選民半年流失達 535 萬人。這無疑是一個駭人聽聞的天文數字。一個原本孚眾望的總統候選人究竟犯了什麼錯誤？或者，需要犯多大的錯誤？才會發生這麼短時間，這麼大規模，這麼可怕的轉變？選民為什麼變臉？值得深究。

第二，在反感方面，對侯友宜有反感的人增加約 21 個百分點，半年前是 8.1%，現在是 28.9%；一個百分點若以 19.3 萬計，那麼討厭他的人半年增加超過 400 萬人，這是一個非常可怕的數字；

第三，在無感方面，對侯友宜無感的人遽增 10.4 個百分點，半年前是 20.7%，現在是 31.1%，這也不是好現象。

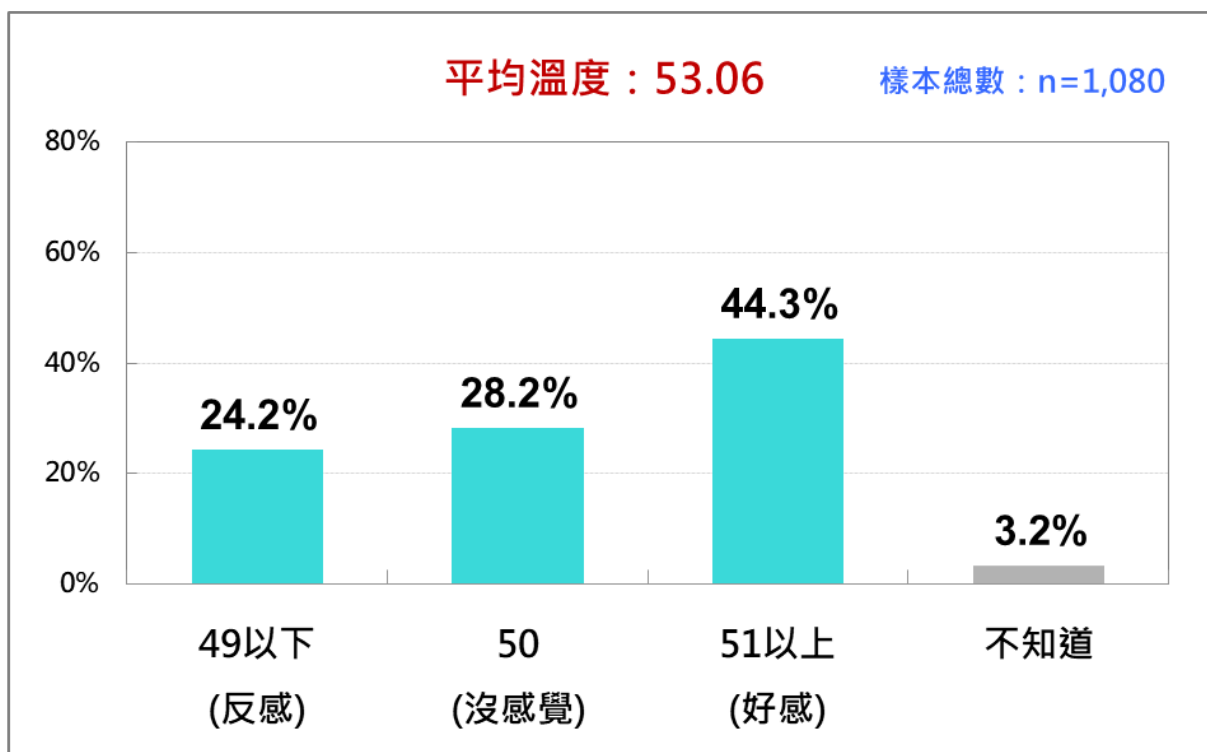
第四，從選民對侯友宜的總平均溫度看，半年間平均溫度從 68.1 度降低到 48.78 度，從非常熱到有點冷；從正面的、火熱的，非常受歡迎的感覺，轉變成負面的、冷淡的、不太受歡迎的感覺。也難怪近日民意支持度急速下滑，宛如一場突如其來的極端政治氣候變化，是台灣總統選舉史上首見。侯友宜未來要如何迅速從民意冷宮爬出來？是眼前最重要的課題。

（三）台灣選民對柯文哲的感情溫度

我們問：「如果用 0 度到 100 度來表示對政治人物的好感與反感，0 度表示最冷，最強烈的反感；而 100 度表示最熱，最強烈的好感；50 度表示沒什麼感覺，既無好感也無反感。」請您用 0 到 100 之間的數字來表達您對民眾黨總統候選人柯文哲的感覺。

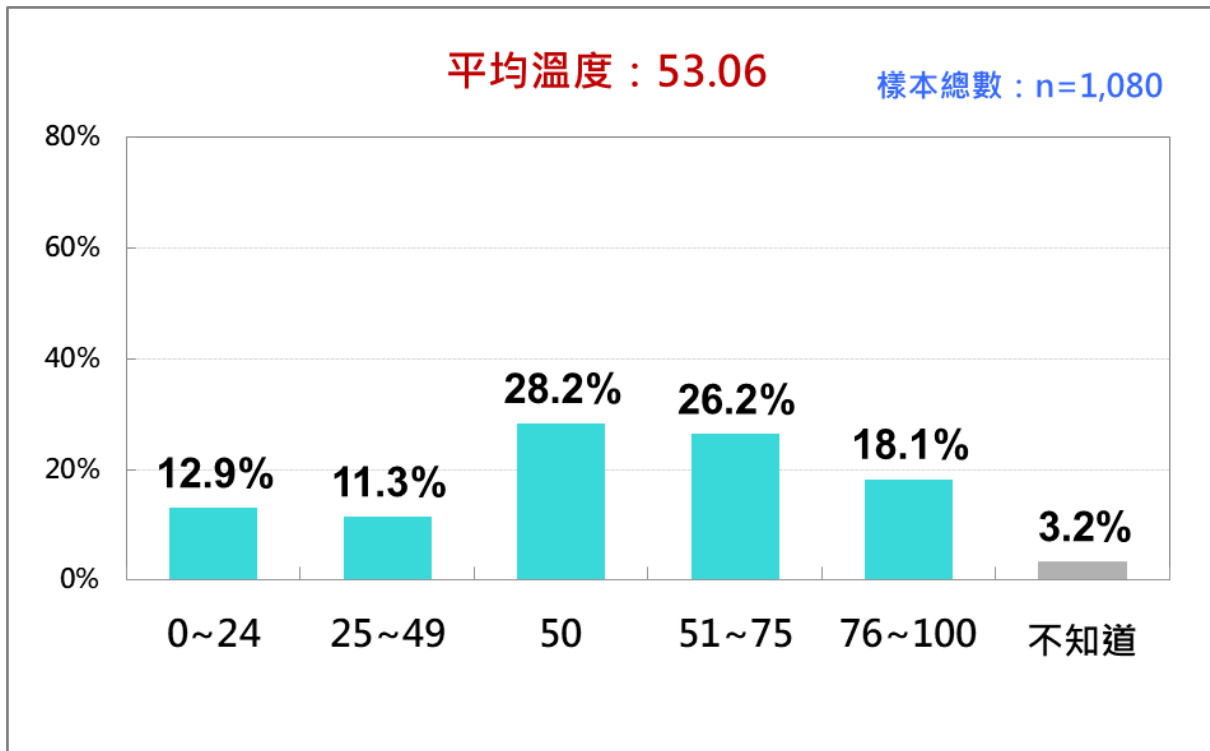
結果發現：44.3%對柯文哲的感情溫度是 51 度以上，28.2%沒有感覺，24.2%對他的感覺是 49 度以下。換言之，最新民意顯示，在二十歲以上台灣人中，有四成四對柯文哲有好感，二成四對他有反感，二成八對他無感，既無好感，也無反感。從平均溫度看，二十歲以上台灣人對柯文哲的感情溫度是 53.06 度。這樣的溫度，代表一種正面的、微熱的，還算受歡迎的感覺，好但不夠好，尤其對一個正在競逐總統大位的政治人物而言，這種溫度需要加溫，才能成為珍貴的政治資產。請參見圖 23。

圖 23：台灣選民對總統候選人柯文哲的感覺—三分類（2023/6）



如果看得更仔細一點，我們有以下發現：在二十歲以上台灣人中，一成八對柯文哲的感情溫度是 76-100 度以間，非常熱，非常有好感；二成六是介於 51-75 度，相當熱，相當有好感；二成八是 50 度，基本上無感，說不上喜歡或討厭；一成一介於 25-49 度，相當寒冷，相當反感；一成三介於 0-24 度，非常冰冷，非常反感。請參見圖 24。

圖 24：台灣選民對總統候選人柯文哲的感覺—五分制（2023/6）



和最近一次調查結果相比，也就是 2022 年 12 月，我們有以下四點發現：請參見圖 25。

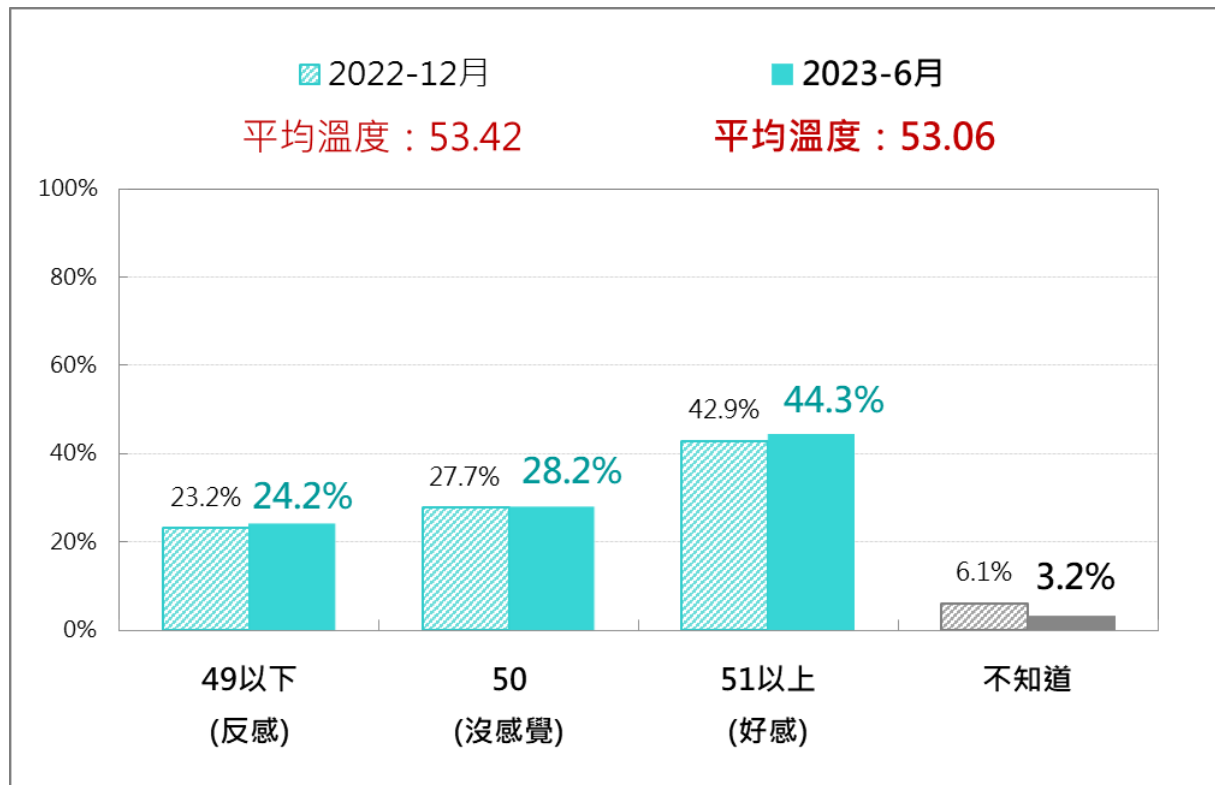
第一、全國選民這半年對柯文哲的好感度基本上沒有改變，半年前 42.9%，現在 44.3%，略增 1.4 個百分點。值得注意的是，柯文哲從二月投入白沙屯媽祖九天八夜繞境開始，接著造勢不斷，四月訪美、五月宣布參選、六月訪日，馬不停蹄。過程中，不斷拋議題，左右開弓，砲轟兩大黨候選人，全力一搏。但和賴清德一樣，半年過去，並沒顯著增加更多對他有好感的選民。

第二、在反感方面，對柯文哲有反感的選民增加 1 個百分點，半年前 23.2%，現在 24.2%。

第三、在無感方面，對柯文哲無感的選民，半年前 27.7%，現在 28.2%，略增 0.5 個百分點，等於沒有改變。

第四、從選民對柯文哲的總平均溫度看，半年前平均溫度 53.42 度，現在 53.06 度，降低 0.36 度，也可以說是沒什麼改變。換句話說，半年過去，選民對柯文哲的感情溫度基本不變，沒有變好，也沒有變壞。在這種情況下，如果說，柯文哲這段期間民意支持度有顯著上揚，那肯定不是因為選民對柯文哲感覺不一樣了，而是競爭對手出了狀況。

圖 25：台灣選民對總統候選人柯文哲的感覺—最近兩次比較（2023/6）



（四）選民對郭台銘的感情溫度

我們問：「如果用 0 度到 100 度來表示對政治人物的好感與反感，0 度表示最冷，最強烈的反感；而 100 度表示最熱，最強烈的好感；50 度表示沒什麼感覺，既無好感也無反感。」請您用 0 到 100 之間的數字來表達您對鴻海集團創辦人郭台銘的感覺。

結果發現：38%對郭台銘的感情溫度是 51 度以上，34.6%沒有感覺，23.7%對他的感覺是 49 度以下。換言之，最新民意顯示，在二十歲以上台灣人中，有三成八對郭台銘有好感，二成四對他有反感，三成五既無好感，也無反感，也就是無感。從平均溫度看，二十歲以上台灣人對郭台銘的感情溫度是 52.35 度。這樣的溫度代表的是，正面的、微溫的、還算受歡迎的感覺，但對一個有意競爭總統大位的人而言，這樣的人氣熱度是明顯不足的。請參見圖 26。

圖 26：國人對鴻海創辦人郭台銘的感覺（2023/6）

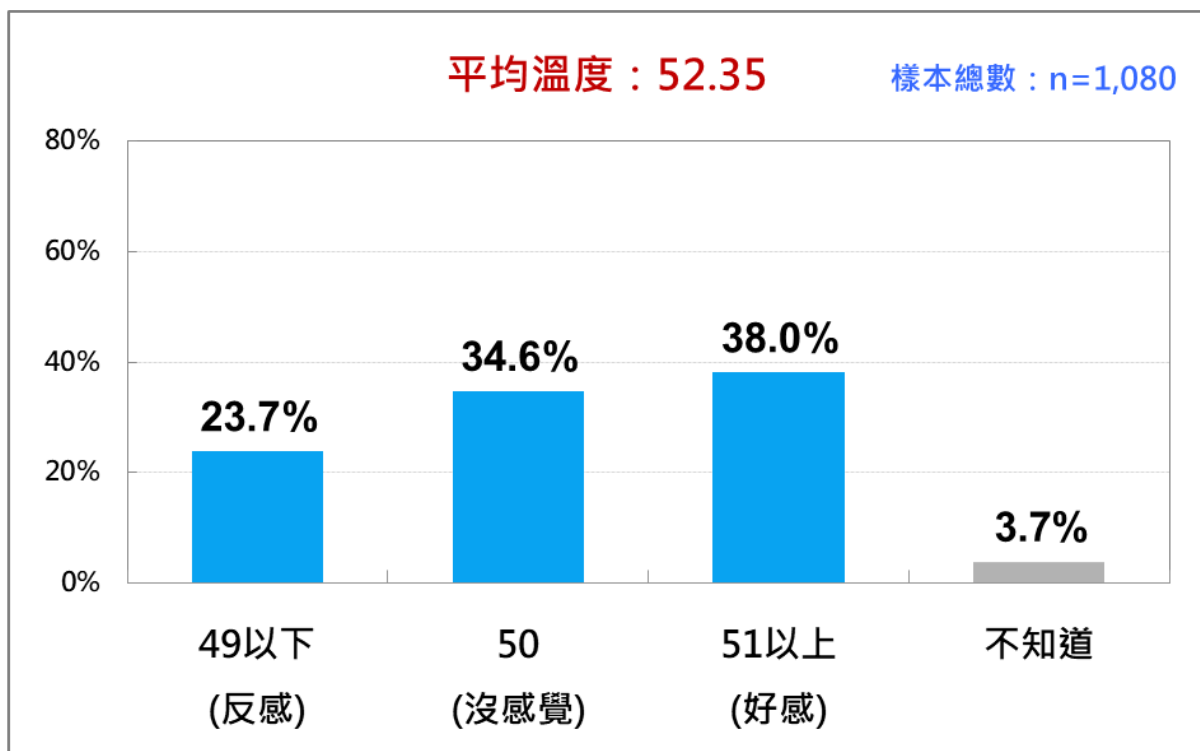
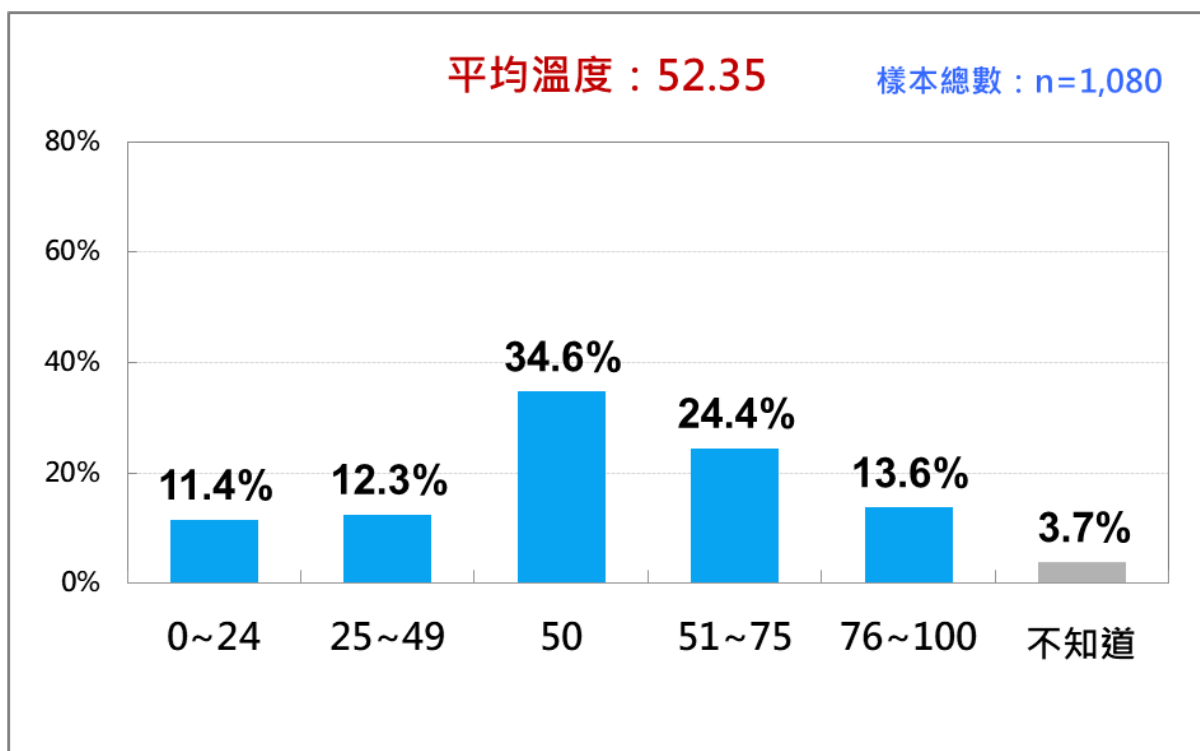
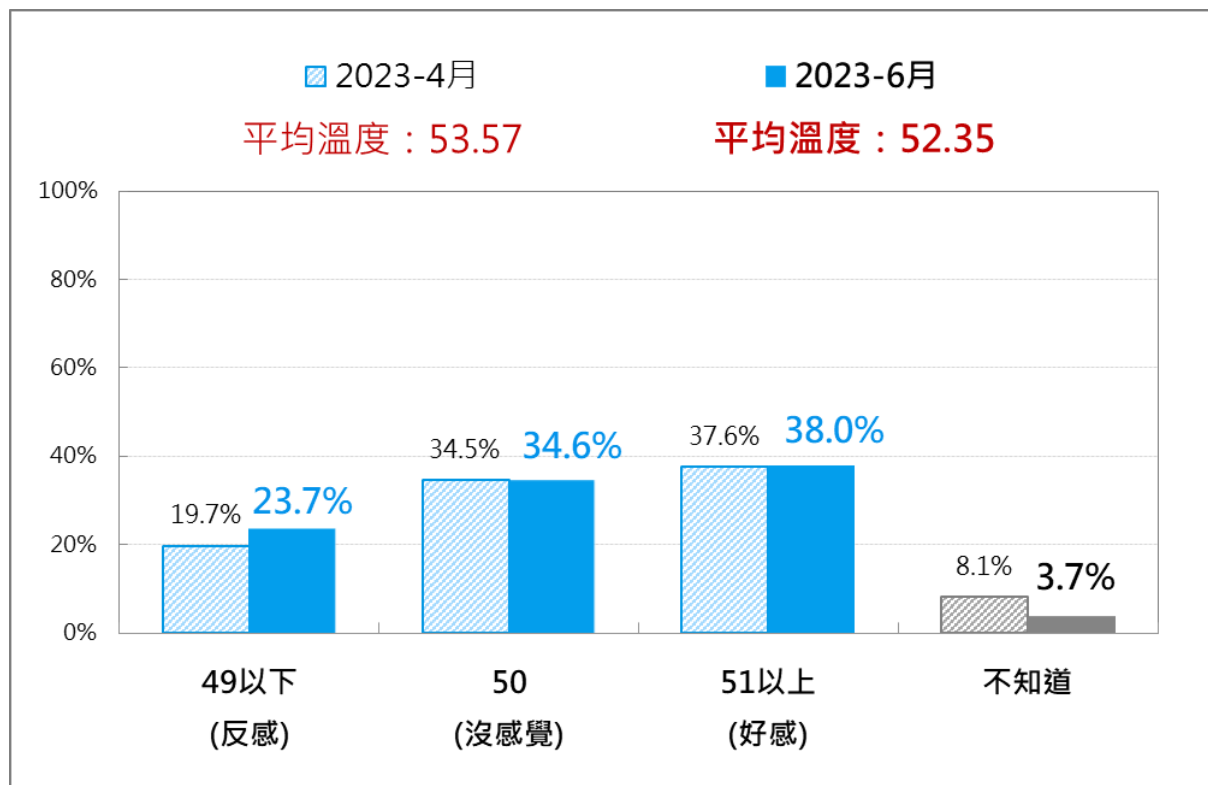


圖 27：國人對鴻海創辦人郭台銘的感覺（2023/6）



如果看得更仔細一點，我們有以下發現：在二十歲以上台灣人中，一成四對郭台銘的感情溫度是 76-100 度，非常熱，非常有好感；二成四是介於 51-75 度，相當熱，相當有好感；三成五是 50 度，基本上無感，說不上喜歡或討厭；一成二介於 25-49 度，相當寒冷，相當反感；一成一介於 0-24 度，非常冰冷，非常反感。請參見圖 27。

圖 28：國人對鴻海創辦人郭台銘的感覺—最近二次比較（2023/6）



和最近一次調查結果相比，也就是 2023 年 4 月，我們有以下四點發現：請參見圖 28。

第一、全國選民過去兩個月對郭台銘的好感度幾乎沒有任何改變。二個月前 37.6%，現在 38%，略增 0.4 個百分點。值得注意的是，郭台銘為了選總統，從三月底訪美開始，4 月 5 日宣布爭取國民黨提名，接著如火如荼地展開競選工作，造勢不斷，也提不少政見主張。5 月 17 日，國民黨主席朱立倫宣布徵召侯友宜參選總統，郭台銘美夢成空。但無論如何，過去兩個月努力竟沒能爭取到更多對他有好感的選民。

第二、在反感方面，對郭台銘有反感的人增加 4 個百分點，兩個月前 19.7%，現在 23.7%；

第三、在無感方面，對郭台銘無感的人幾乎完全沒改變，二個月前 34.5%，現在 34.6%。

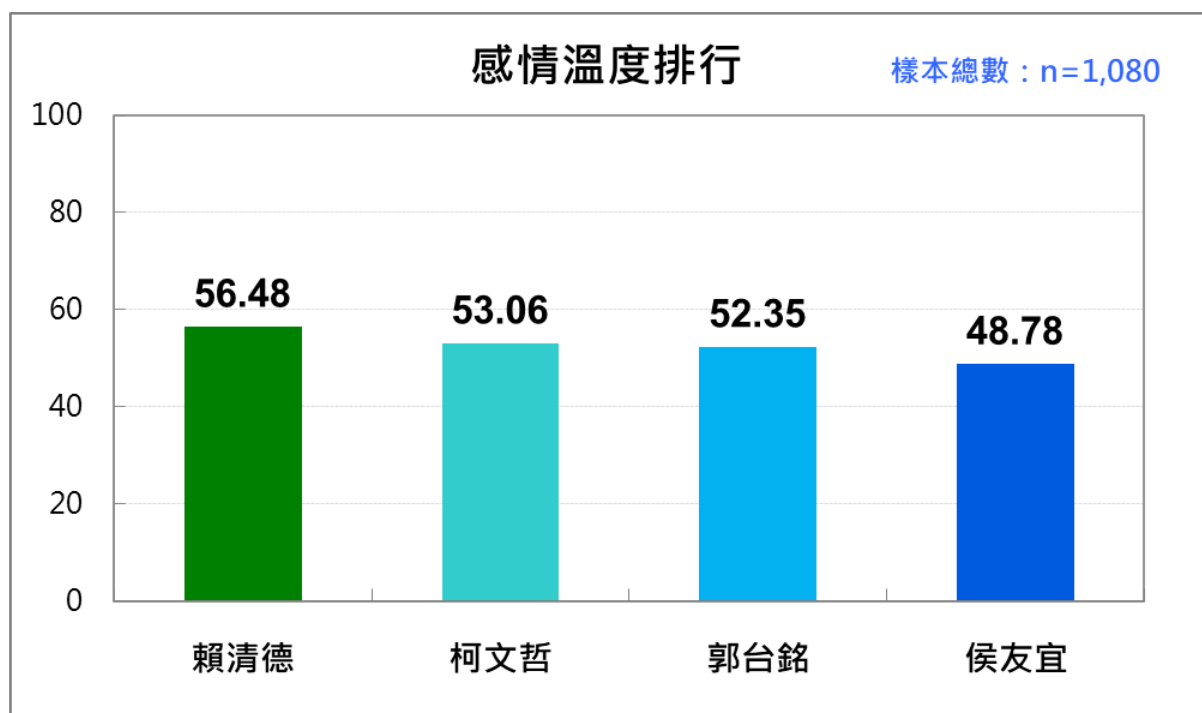
第四、從選民對郭台銘的總平均溫度看，兩個月間，平均溫度從 53.57 度降低到 52.35 度，降低 1.22 度。換句話說，經過兩個月的衝刺，選民對郭台銘的感情溫度略降，但變化不大。一言以蔽之，經過兩個月的橫衝直撞，選民對郭台銘的感覺還是沒什麼改變。

（五）綜合討論

根據以上分析和討論，我們可以歸納出幾點重要的結論：

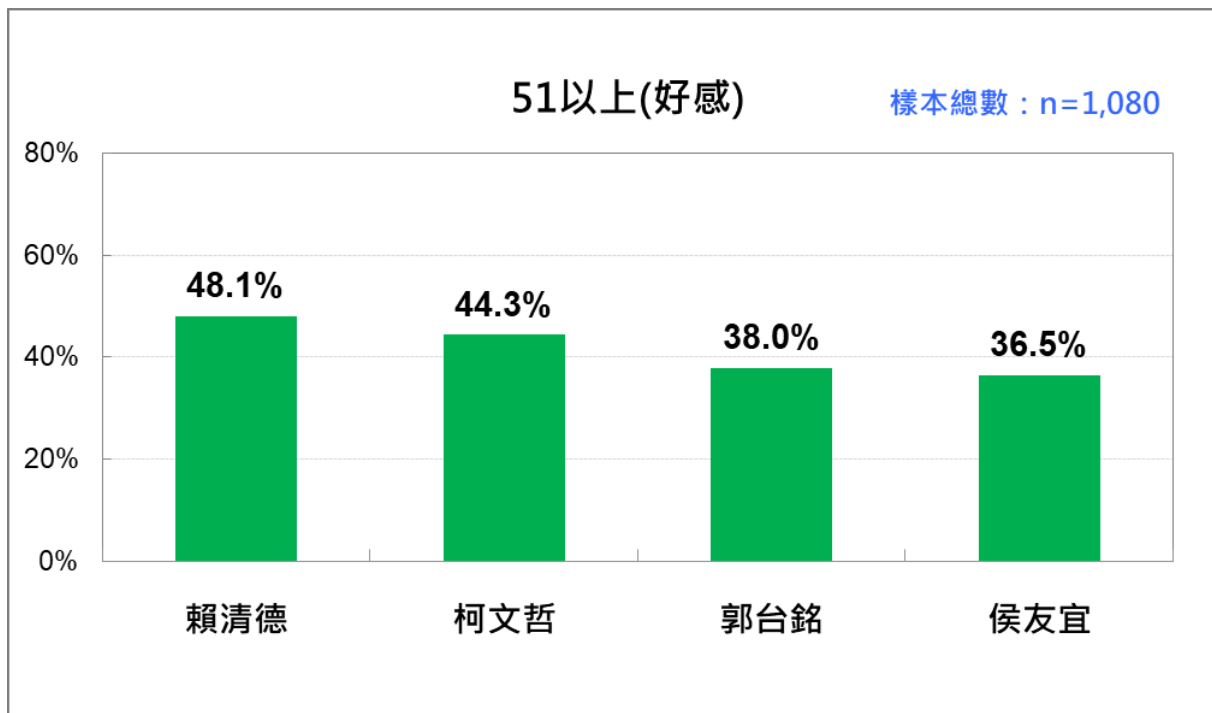
第一，根據國人對賴清德、侯友宜、柯文哲、郭台銘感情溫度的調查，比較四人所獲感情溫度平均值，可以發現高低順序如下：賴清德 56.48 度排行第一，柯文哲 53.06 排行第二，郭台銘 52.35 排行第三，侯友宜 48.78 排行第四，敬陪末座。感情平均溫度越高，表示人氣越高，人緣越好，越受民眾喜愛、肯定、尊敬、甚至崇拜；惟，若低於 50 度，則表示已進入負面的、冷淡的、不喜歡的、討厭的、甚至厭惡的程度。請參見圖 29。

圖 29：國人對賴、侯、柯、郭四人感情溫度排行榜（2023/6）



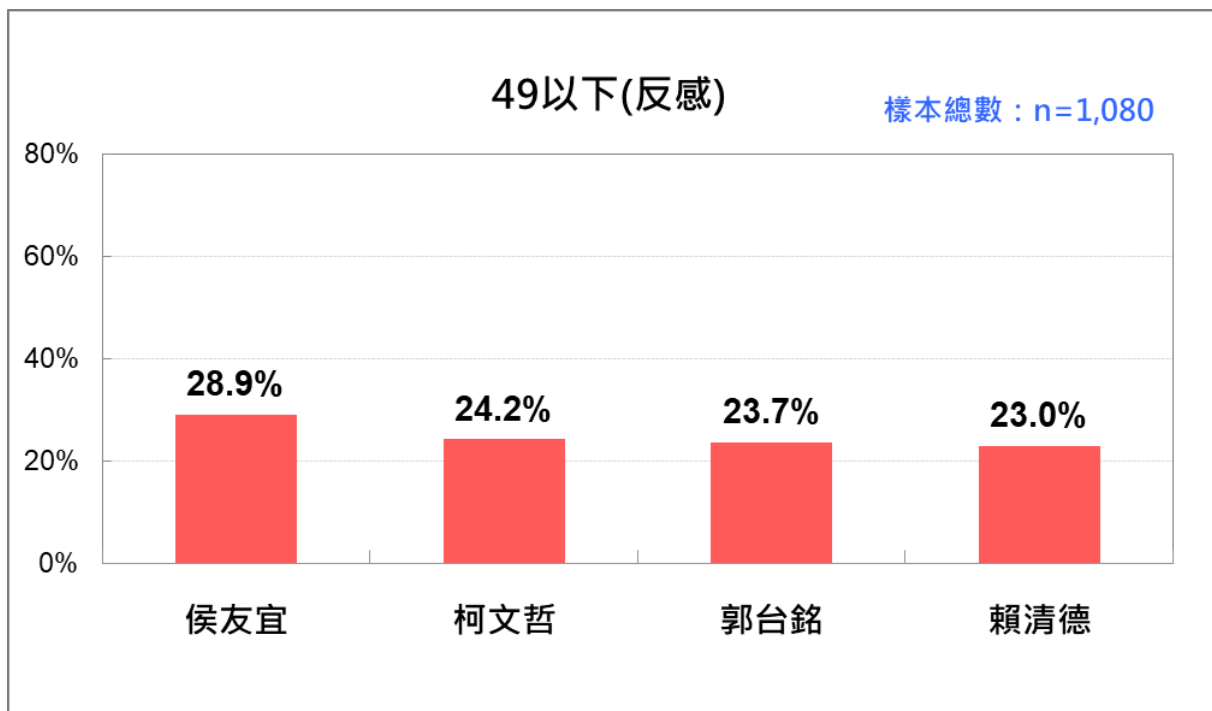
第二，圖 30 呈現了四人的好感排行榜，賴清德 48.1%高居第一，柯文哲 44.3%居第二，郭台銘 38%居第三，侯友宜 36.5%居第四。

圖 30：國人對賴、侯、柯、郭四人好感排行榜（2023/6）



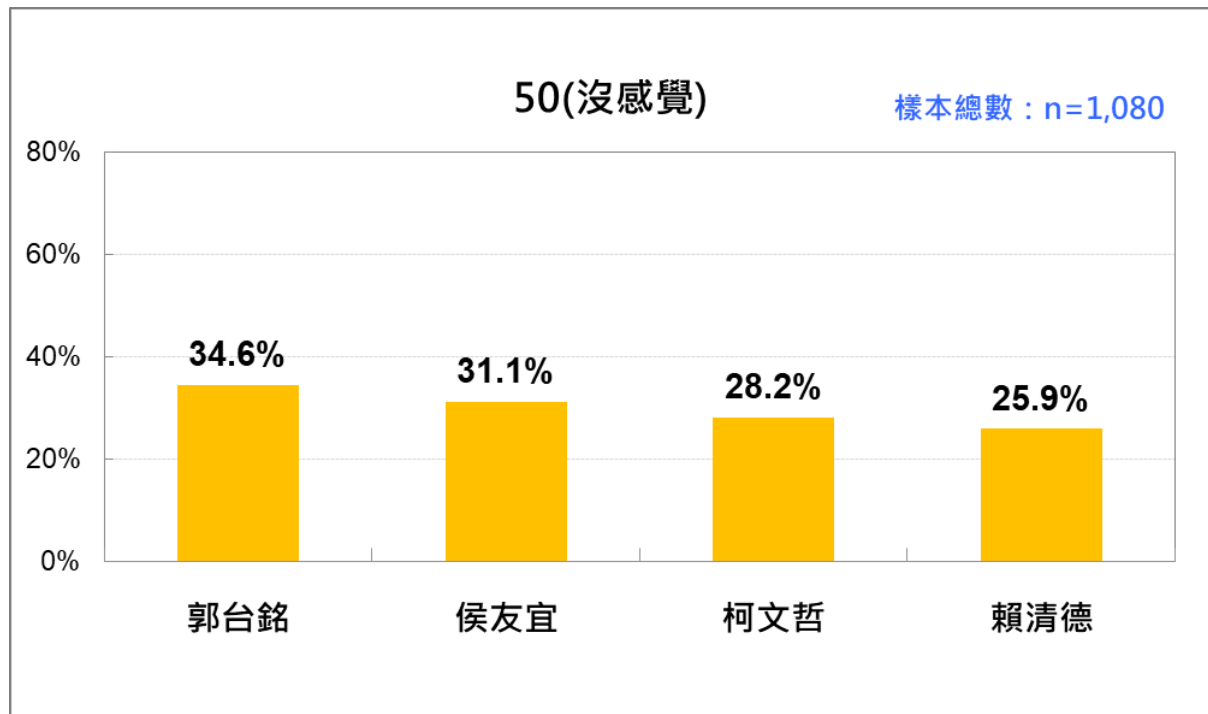
第三，圖 31 呈現了四人的反感排行榜，侯友宜以 28.9%高居第一，柯文哲 24.2%居第二，郭台銘 23.7%居第三，賴清德 23%居第四。

圖 31：國人對賴、侯、柯、郭四人反感排行榜（2023/6）



第四，圖 32 呈現了四人的無感排行榜，郭台銘 34.6%高居第一，侯友宜 31.1%居第二，柯文哲 28.2%居第三，賴清德 25.9%居第四。

圖 32：國人對賴、侯、柯、郭四人無感排行榜（2023/6）



七、2024 台灣總統選民的支持傾向

我們問：「2024 台灣總統大選，目前看來，將由民進黨賴清德、國民黨侯友宜、民眾黨柯文哲三人競爭，您傾向支持誰？」結果發現：賴清德 36.5%一馬當先，柯文哲 29.1%躍居第二，侯友宜 20.4%敬陪末座；此外，8.8%尚未能決定，5.2%沒意見、不知道、拒答。換句話說，最新民意顯示，二十歲以上台灣人中，約三成七支持賴清德，二成九支持柯文哲，二成支持侯友宜。賴清德領先柯文哲 7.4 個百分點，柯文哲領先侯友宜 8.7 個百分點。請參見圖 33。

和上個月相比，賴清德略增 0.7 個百分點，柯文哲上揚 4 個百分點，侯友宜大幅下滑 7.2 個百分點。上個月賴清德原本領先侯友宜 8.2 個百分點，如今擴大領先到 16.1 個百分點；侯友宜上個月原本領先柯文哲 2.5 個百分點，如今反被超前 8.7 個百分點。這項發現顯示，本月總統選情出現重大戲劇性變化，賴清德維持原有支持度，繼續居領先地位；柯文哲上揚四個百分點，首度躍居第二；侯友宜支持度大幅下滑到，只剩二成，敬陪末座。請參見圖 34。

圖 33：2024 台灣總統選民的支持傾向（2023/6）

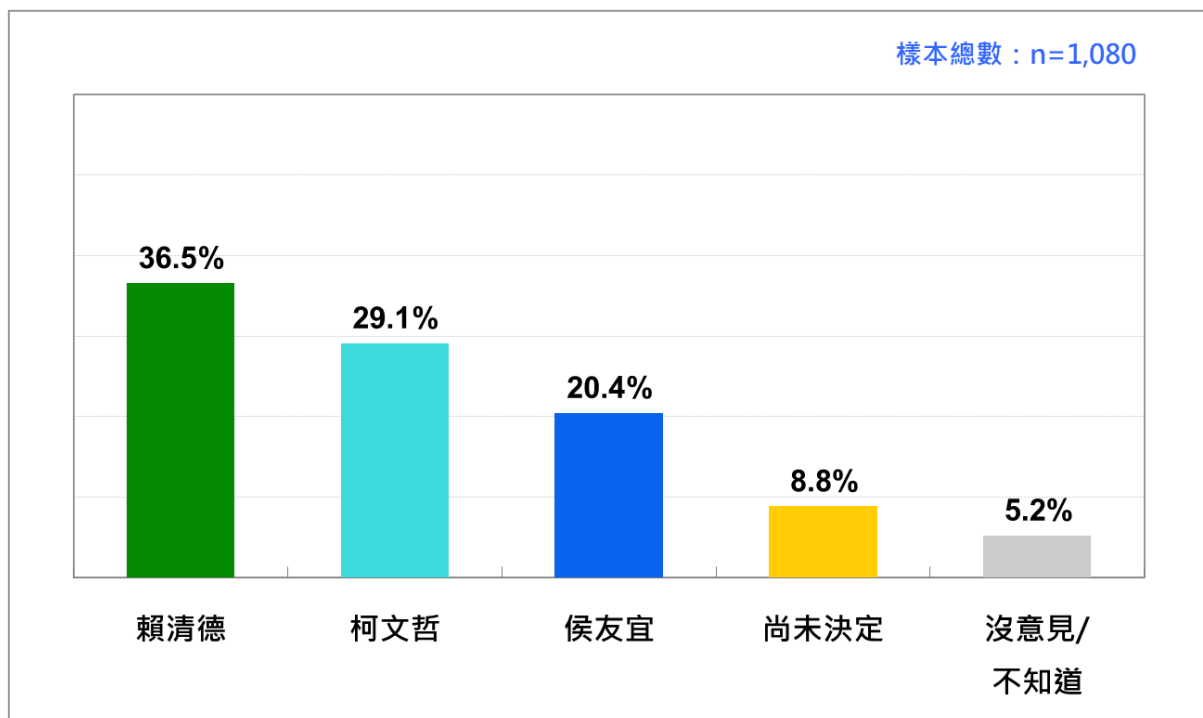
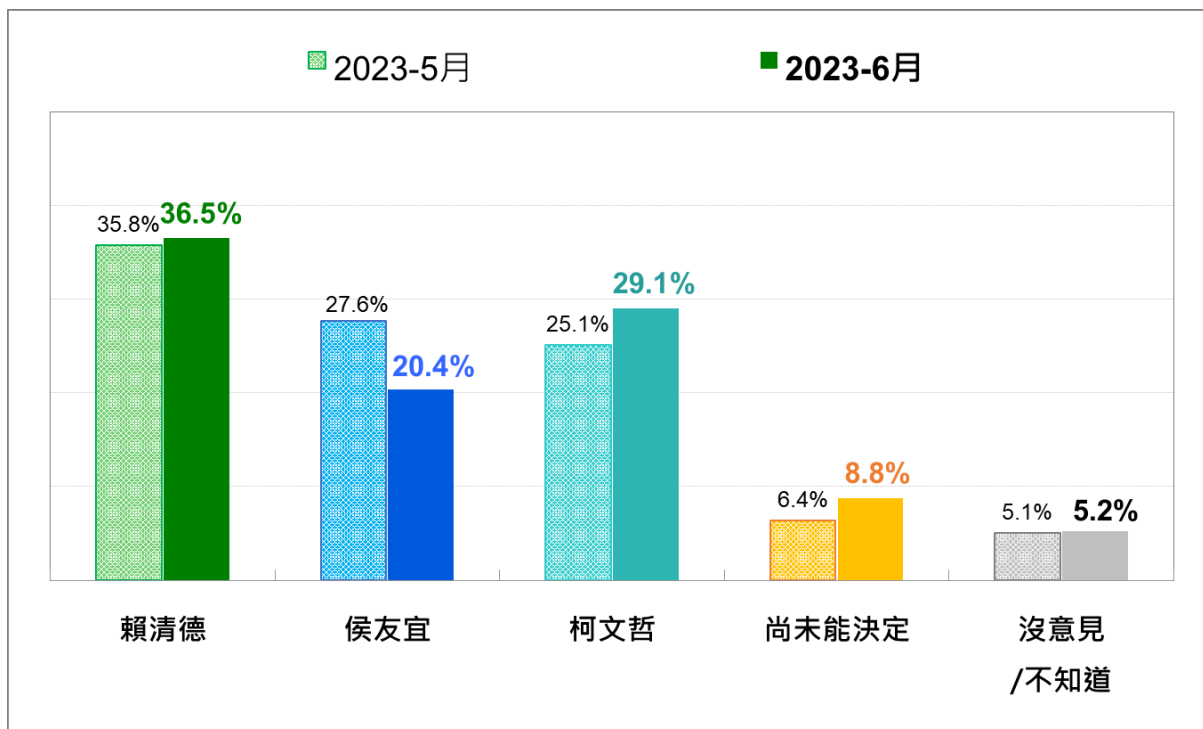


圖 34：2024 台灣總統選民的支持傾向—最近二次比較（2023/6）



進一步分析，有以下六點值得注意：

首先，從年齡層看，不同年齡有明顯不同支持對象，20-34 歲柯文哲一枝獨秀；35-44 歲，賴清德和柯文哲相差無幾；45-54 歲，賴柯已接近旗鼓相當；55 歲以上，賴清德遙遙領先。更具體地講，20-24 歲，六成七支持柯文哲，8.8%支持賴清德，7.4%支持侯友宜；25-34 歲，四成支持柯文哲，二成八支持賴清德，一成三支持侯友宜；35-44 歲，三成五支持柯文哲，三成二支持賴清德，二成支持侯友宜；45-54 歲，三成六支持賴清德，三成四支持柯文哲，一成九支持侯友宜；55-64 歲，四成七支持賴清德，二成六支持侯友宜，一成七支持柯文哲；65 歲及以上，四成七支持賴清德，二成七支持侯友宜，9.6%支持柯文哲。

第二，從教育背景看，不同教育程度選民有明顯不同候選人偏好。大學及以上教育程度者，四成三支持柯文哲，二成八支持賴清德，一成七支持侯友宜；專科教育程度者，三成五支持賴清德，三成一支持柯文哲，二成支持侯友宜；高中及高職教育程度者，四成支持賴清德，二成四支持侯友宜，二成三支持柯文哲；初中/國中教育程度者，四成五支持賴清德，二成九支持侯友宜，一成九支持柯文哲；小學及以下教育程度者，五成支持賴清德，一成八支持侯友宜，7%支持柯文哲。

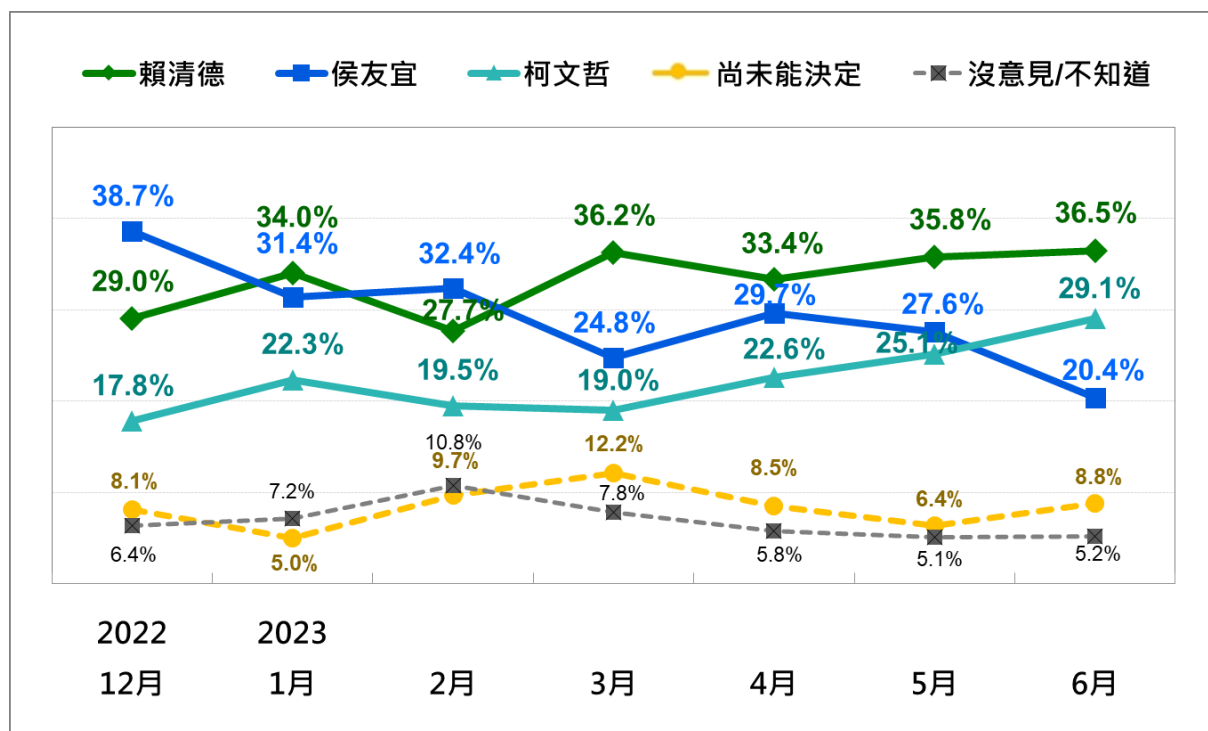
第三、從省籍族群看，賴清德是河洛人及客家人的第一選擇，侯友宜則是外省人的最愛。具體地講，河洛人中，三成九挺賴清德，二成九挺柯文哲，二成挺侯友宜；客家人中，三成八挺賴清德，三成二挺柯文哲，二成挺侯友宜；外省人方面，三成五挺侯友宜，三成一挺柯文哲，一成八挺賴清德。

第四、從職業背景看，不同職業/行業選民對候選人偏好不同，顯示三位候選人的社會支持基礎也不一樣。賴清德在農民、家庭主婦、退休人員和無業/待業者方面有大幅領先；柯文哲在基層白領人員和學生方面有明顯領先；侯友宜沒有在任何職業或行業居領先地位；此外，賴清德和柯文哲在自營商/企業主、高階白領人原、軍公教人員、勞工方面，競爭激烈，相差在三個百分點左右或以內。

第五、從政黨支持傾向看，民進黨支持者中，八成四挺賴清德，3.3%挺侯友宜，8.1%挺柯文哲；國民黨支持者中，六成五挺侯友宜，二成挺柯文哲，8.5%挺賴清德；民眾黨支持者中，七成七挺柯文哲，一成挺侯友宜，6.8%挺賴清德；中性選民中，一成九挺柯文哲，一成六挺侯友宜，一成六挺賴清德。

第六、從地緣政治角度看，六都 16 縣市中，賴清德除了在台中市落後柯文哲 5 個百分點外，台北市和柯文哲平分秋色，桃園市略領先柯文哲 1.5 個百分點，新北市、台南市、高雄市及其他 16 縣市都大幅領先柯文哲，雖然柯在這些區域已經不是省油的燈。值得注意的是，侯友宜在新北市獲三成一支持，落後賴清德 2.3 個百分點，但在所有其他區域都已呈現大幅落後賴柯，整體上是全面弱化的狀況。

圖 35：2024 台灣總統選民的支持趨勢（2023/6）



根據圖 35，從最近七個月的趨勢，可以歸納出以下三個觀察重點：

第一，賴清德方面，過去七個月，他支持度有明顯起伏，最低是二月 27.7%，最高是六月 36.5%，兩者相差 8.5 個百分點。自三月以來，他已處於穩定領先的狀態，目前與來勢洶洶、位居第二的柯文哲相差 7.4 個百分點，那是一個還算舒適的差距。面對當前總統選情丕變，政黨體系可能重整，藍白選民自動重組的威脅下，能否持續維持領先優勢，是不容忽視的挑戰。

第二，侯友宜方面，過去七個月，他支持度大起大落，最高是去年 12 月，地方大選剛結束時，38.7%，最低是現在 20.4%，兩者差距 18.3 個百分點，幾乎是腰斬的狀態。從整體發展脈絡看，侯友宜民意支持度曾大幅下滑三次，每次都流失 7 個百分點以上，分別是 1 月、3 月和 6 月。5 月 17 日他獲國民黨正式徵召參選 2024 總統，有跡象顯示他曾有過「曇花一現式」的提升，但隨著黨內提名爭議擴大，以及更重要的，他獲提名後的表現不如支持者預期，再加上新北幼兒餵藥案的一記重擊，導致人氣與支持度空前重挫。如何收拾殘局，急起直追，是當務之急。

第三，柯文哲方面，過去七個月，他支持度大致維持在兩成上下。但五月一舉躍升到 25.1%，六月再飛奔到 29.1%，狠甩侯友宜，直追賴清德，像一隻會噴火的哥吉拉。這和他訪美歸來之後，勇於針貶時局，火力全開，大膽提出自己對國家大政的觀點有關。兩個月內民意支持度躍升 6.5 個百分點，表示他的支持者已經不再侷限於年輕高學歷族群，而且在全國擴散。照這樣發展下去，尤其當侯友宜聲勢急遽轉弱的時候，他不無席捲全台藍白選票，對賴清德構成嚴重威脅的可能。

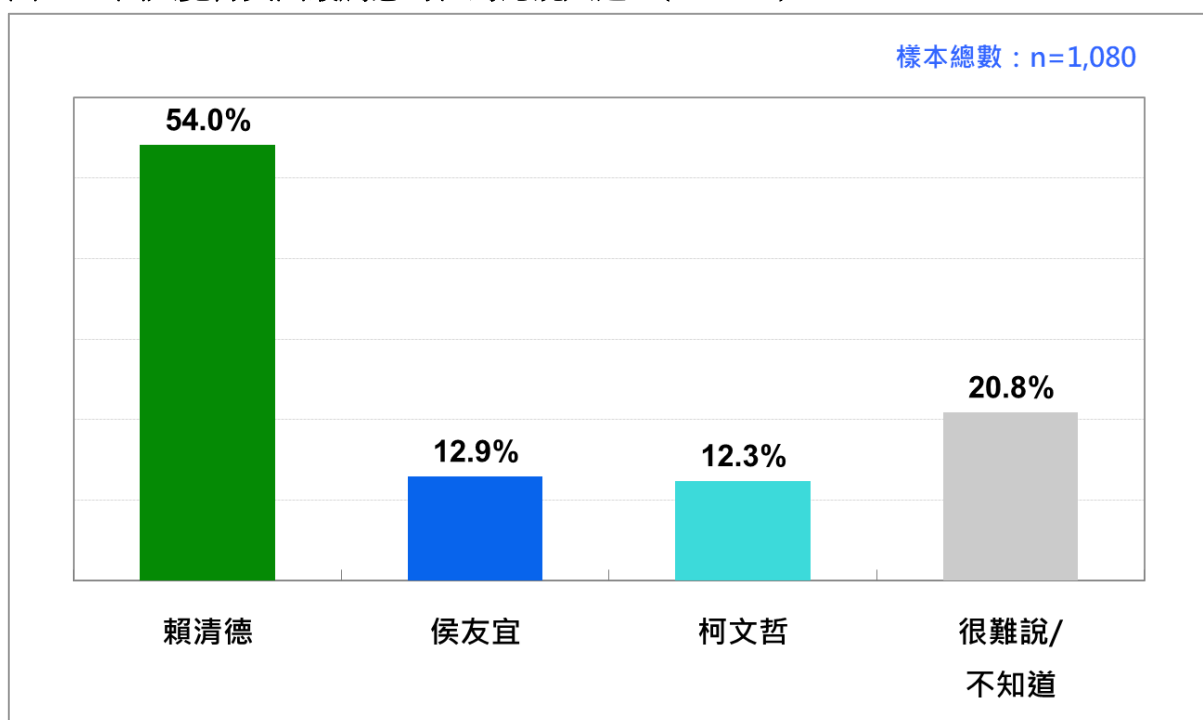
整體來講，2024 總統大選自 5 月 17 日確定競爭結構後，已全面開打，才短短一個月，就已高潮迭起，未來七個月的選戰，勢必更扣人心弦。

八、關於美國最屬意的 2024 台灣總統人選

我們問：「2024 總統大選，在賴清德、侯友宜、柯文哲三人當中，您覺得美國比較希望誰當選？」結果發現：54%覺得美國比較希望賴清德當選，12.9%覺得是侯友宜，12.3%覺得是柯文哲，10.4%很難說，10.5%不知道、拒答。換句話說，最新民意顯示，二十歲以上台灣人中，五成四覺得賴清德是美國較屬意的人選，一成三覺得是侯友宜，一成二覺得是柯文哲，二成一覺得很難說、不知道、拒答。請參見圖 36。

這項發現傳達了一個清楚的訊息，明顯過半數台灣選民眼中，民進黨籍總統候選人賴清德是美方較支持、較能接受的人選；一言以蔽之，「美選之人」。這種主觀的感覺，不論怎麼形成的，對 2024 台灣總統大選將有重大影響，對賴清德總統選情利遠大於弊，因為親美是絕大多數台灣人的特質。人們也相信，美國支持的總統候選人當選機率比較大。

圖 36：國人覺得美國最屬意的台灣總統人選（2023/6）



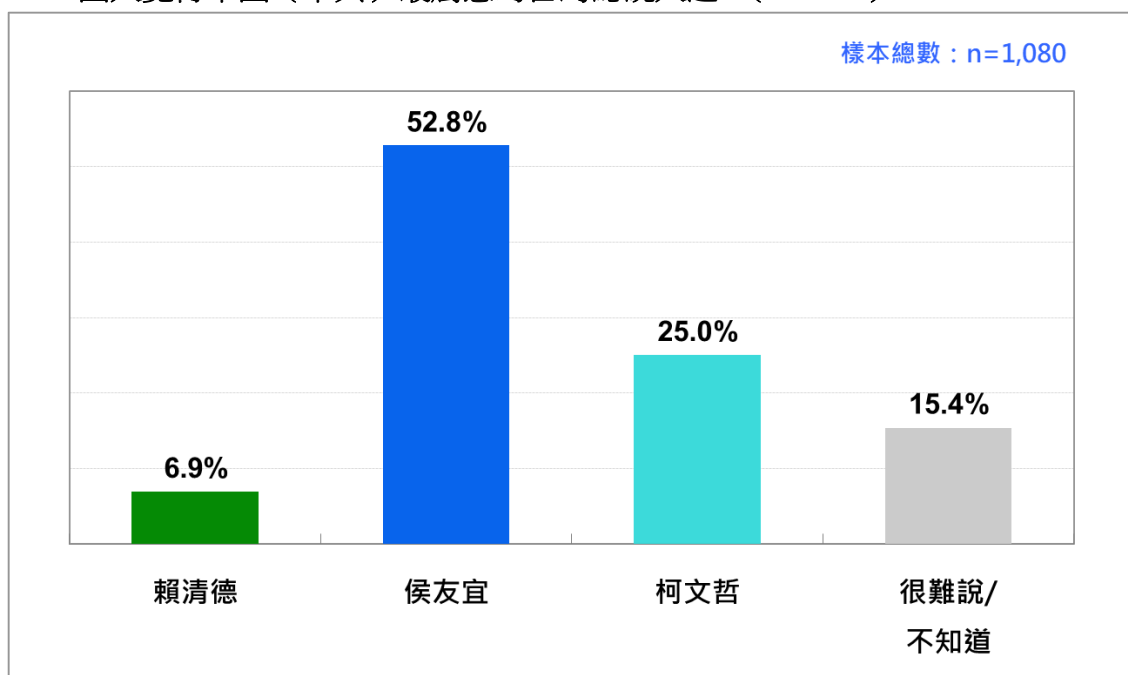
九、關於中國（中共）最屬意的 2024 台灣總統人選

我們問：「2024 總統大選，在賴清德、侯友宜、柯文哲三人當中，您覺得中國（中共）比較希望誰當選？」結果發現：52.8%覺得中國（中共）比較希望侯友宜當選，25%覺得是柯文哲，6.9%覺得是賴清德，7.5%很難說，7.9%不知道、拒答。換句話說，最新民意顯示，二十歲以上台灣人中，五成三覺得侯友宜是中國（中共）較屬意的人選，二成五覺得是柯文哲，6.9%覺得是賴清德，一成五覺得很難說、不知道、拒答。請參見圖 37。

這項發現傳達了一個訊息，那就是，明顯過半數台灣選民眼中，國民黨籍總統候選人侯友宜是中方較屬意的人選；一言以蔽之，「中選之人」。惟，這種主觀的感覺，不論是怎麼形成的，在台灣政治文化或總體政治環境下對當事人並不是一件好事，對侯友宜總統選情弊遠大於利。在台灣，親中/親共不僅不是絕大多數台灣人的特質，在日常政治語言中更帶有強烈負面意涵。

任何人凡被認為是中國（中共）最屬意的人選，無異「死亡之吻」，候選人不管是選總統或立委都避之唯恐不及。以侯友宜平常的言行及一貫謹慎的政治風格應不至於會被聯想成中共最屬意的人選，最有可能是因為他被國民黨徵召參選而後產生的聯想。無論如何，當過半數選民有這樣的認知或聯想時，必將對 2024 台灣總統大選產生重要的影響。

圖 37：國人覺得中國（中共）最屬意的台灣總統人選（2023/6）



十、台灣人的政黨認同

我們問：「目前國內有兩個主要政黨，國民黨與民進黨，請問哪一個政黨的理念和主張跟您較接近？」結果發現：11.6%非常接近民進黨，28.9%還算接近民進黨，22.1%還算接近國民黨，5.5%非常接近國民黨，29 中性選民(或獨立選民)，3%不知道、拒答。換句話說，最新民意顯示，在二十歲以上台灣人中，約四成一是綠營認同者，其中深綠一成二，淺綠二成九；同時，有二成八是藍營認同者，其中 5.5%深藍，二成二淺藍；此外，有二成九中性選民。綠認同者比藍認同者多 12.9 個百分點。從另一個角度看，目前台灣藍綠勢力比率是 1:1.47，也就是說，綠認同者是藍認同者的 1.47 倍。這是 2023 年最新的藍綠基本盤。請參見圖 38。

和最近一次比，也就是 3 個月前，可看到藍綠支持群各自出現一些變化。綠認同者 33.8%，現在是 40.5%，增加 6.7 個百分點；三個月前，藍認同者 23.1%，現在是 27.6%，增加 4.5 個百分點。藍綠陣營各自都有可觀的支持者回流，這應是 2024 總統大選開打的自然現象。請參見圖 39。

圖 38：台灣人的政黨認同（2023/6）

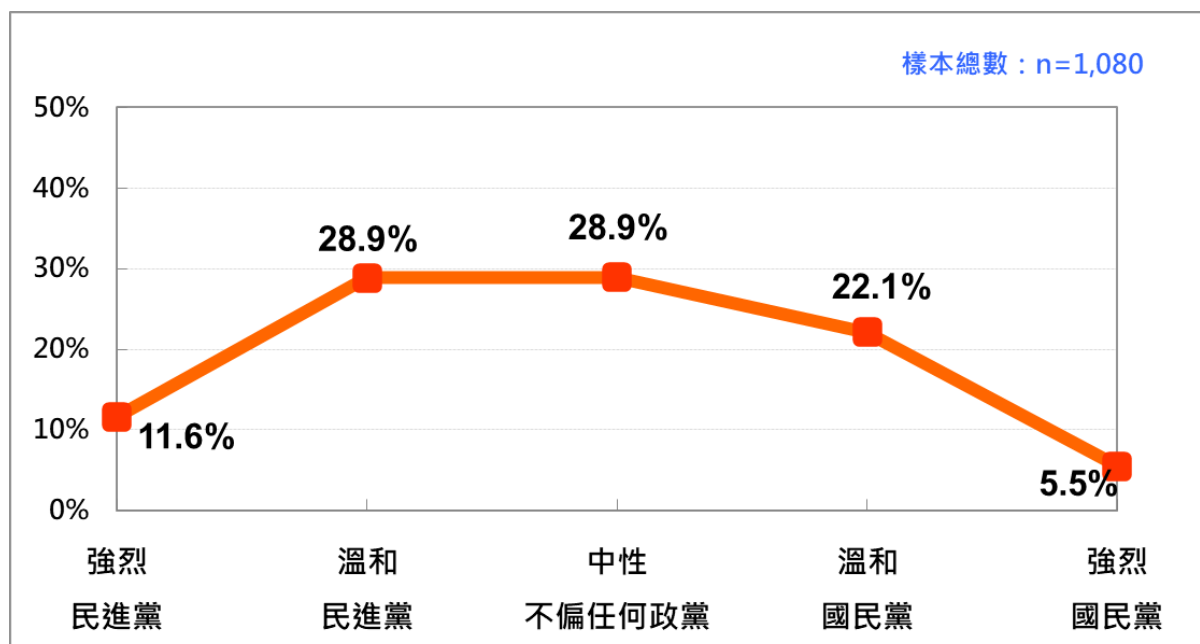
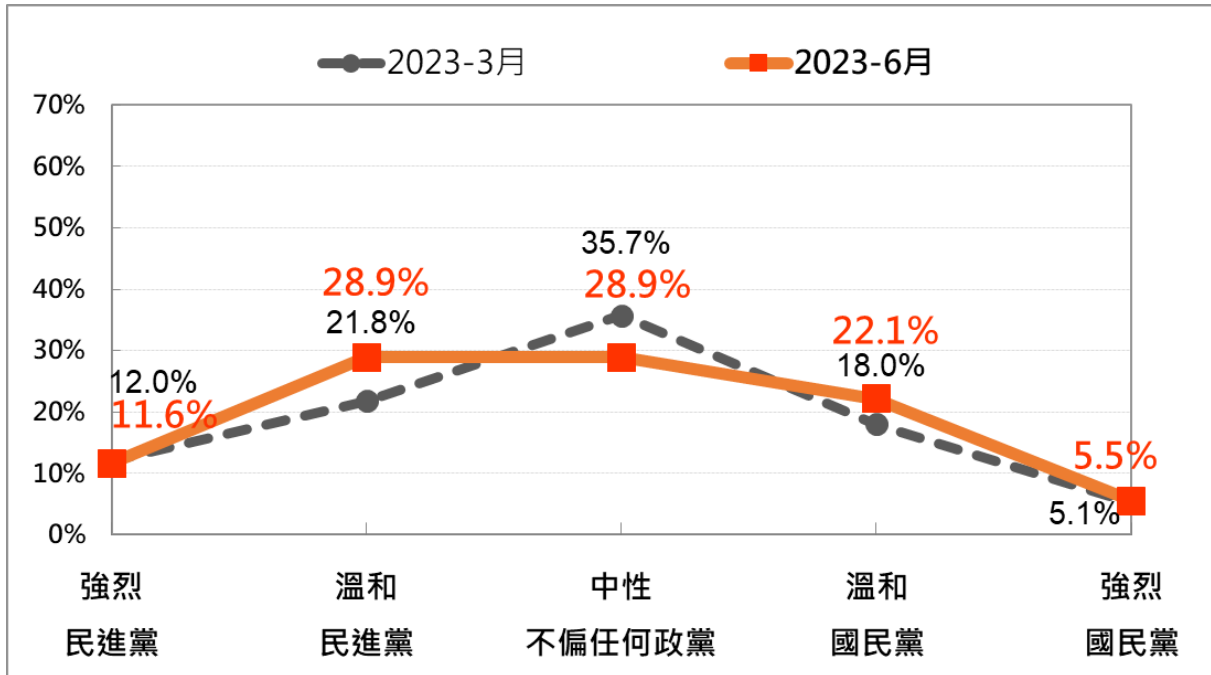


圖 39：台灣人的政黨認同—最近兩次比較（2023/6）

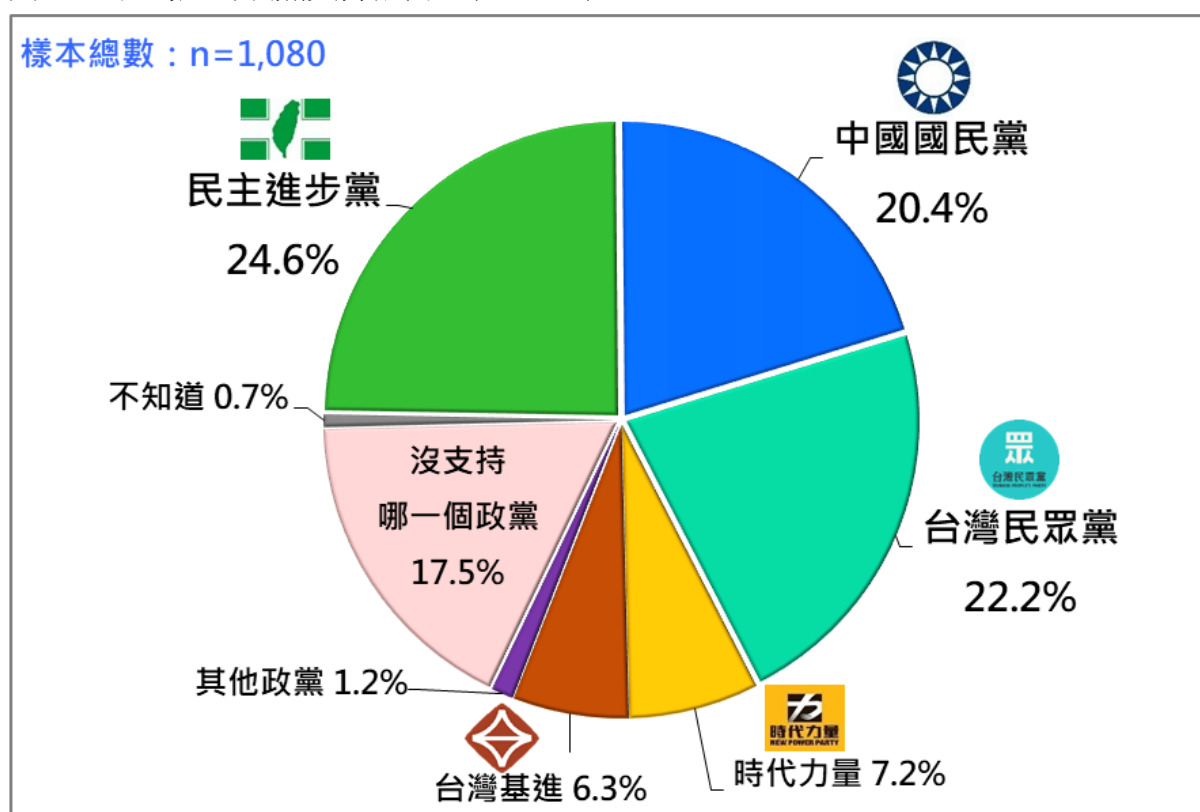


十一、台灣人的政黨支持傾向

我們問：「台灣除了兩大黨，民進黨和國民黨，還有幾個小黨，如台灣民眾黨、時代力量、親民黨、台灣基進等。在所有政黨中，您個人最支持的是哪一個政黨？」結果發現：24.6%民主進步黨，22.2%台灣民眾黨，20.4%中國國民黨，7.2%時代力量，6.3%台灣基進，1.2%其他政黨合計，17.5%沒特別支持哪一個政黨，0.7%不知道、拒答。換言之，最新民意顯示，二十歲以上台灣人中，約二成五支持民進黨，二成二支持民眾黨，二成支持國民黨，7.2%支持時代力量，6.3%支持台灣基進，一成八中性選民。請參見圖40。

這項發現傳達了一個重要的訊息，那就是，台灣政黨體系出現明顯重組的跡象，傳統由民進黨與國民黨為主的實質兩黨政治，因台灣民眾黨崛起而形成三黨鼎足而三的局面。這不啻為 2024 總統與立委選情投下一顆超級震撼彈。民進黨仍維持第一大黨的地位，但只領先民眾黨 2.4 個百分點，國民黨落居第三大黨，落後第二的民眾黨 1.8 個百分點。這是台灣政黨政治史上第一次，三個政黨的支持度都在兩成以上，而且彼此差距最大不超過 4.2 個百分點。

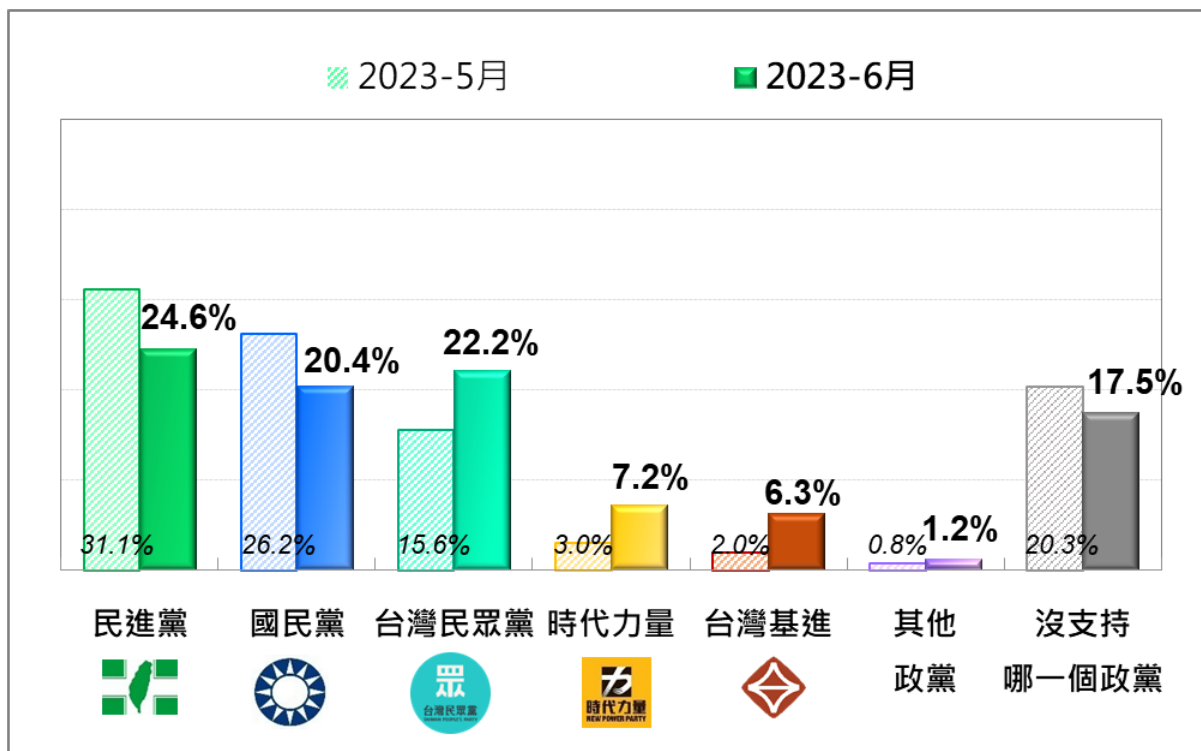
圖 40：台灣人的政黨支持傾向（2023/6）



這意味近期諸多重大政治社會事件的發生，如 im.B 詐騙集團案牽連甚廣、政黨性騷擾案層出不窮、政黨提名風波持續延燒、新北幼兒餵藥案、以及 2024 總統與立委選舉已經開打等，可能正淘空兩大黨社會基礎。但，這究竟是一時的現象，或已經定型？仍待觀察。

與上個月相比，可以發現，台灣人六月政黨支持傾向出現重大變化，兩大黨雙重重挫至少六個百分點，小黨中最大的民眾黨扶搖直上 6.6 個百分點，時代力量和台灣基進兩綠色小黨天降甘霖，意外吃了大力丸，雙雙突破 5% 門檻。更具體地講，民進黨下滑 6.5 個百分點，國民黨下滑 5.8 個百分點，民眾黨上揚 6.6 個百分點，時代力量上揚 4.2 個百分點；台灣基進上揚 4.3 個百分點。中性選民規模縮小 2.8 個百分點。請參見圖 41。

圖 41：台灣人的政黨支持傾向—最近兩次比較 (2023/6)



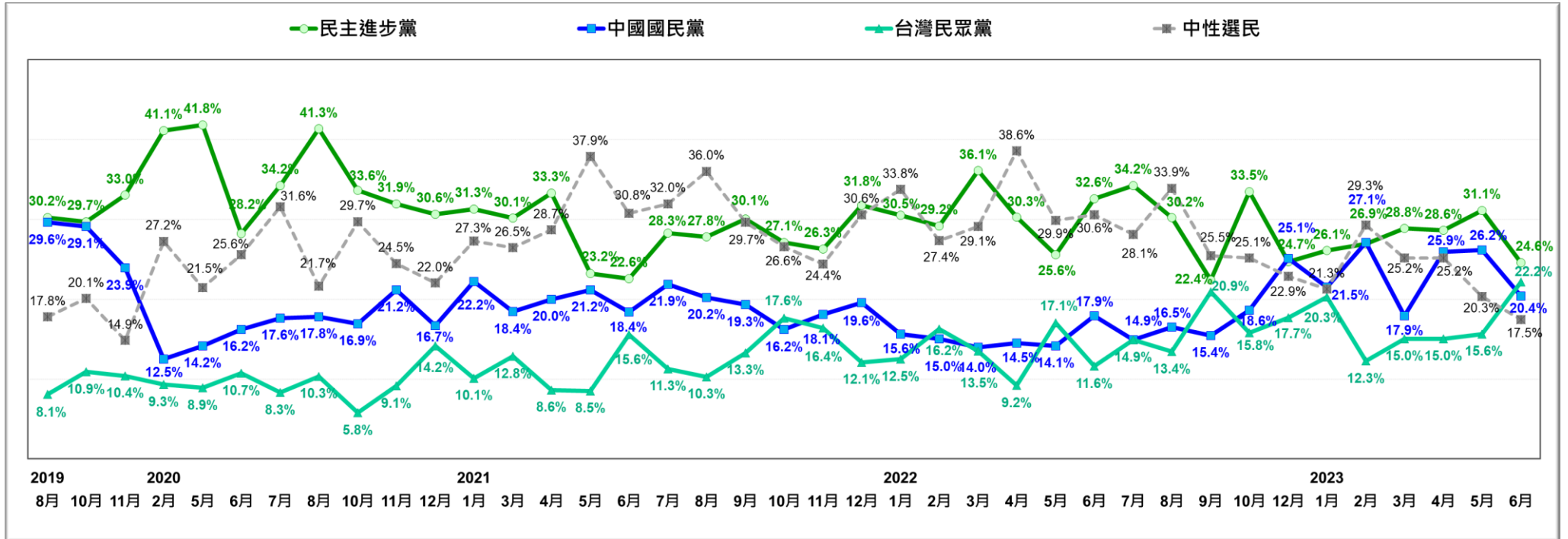
從長期趨勢看，有三點值得一提：請參看圖 42。

第一，民進黨這次只擁有不到二成五選民支持，等於回到去年 12 月九合一地方選舉歷史性挫敗後的支持水平，黨主席賴清德過去半年辛苦努力付諸流水，一夕歸零，總統大選年發生這種事，誰也不想碰到。更進一步看，與帶來今天民進黨完全執政時的政黨支持度四成一相比，如今只有不到兩成五，足足失去 16 個百分點的支持。一個百分點約等於 19.3 萬選民，那意味民進黨在過去三年半流失超過三百萬選民支持，是一個嚴重的警訊。

第二，國民黨這次只獲二成支持，內亂是最重要因素；總統提名爭議愈演愈烈，郭台銘陰影揮之不去，黨內分崩離析，空擁有 4 都 10 縣市地方執政版圖，竟無濟於事；再加上黨提名總統候選人侯友宜初登板即遭遇亂流，整體表現不佳，社會譁然，黨內甚至出現換侯聲浪，也是國民黨整體支持度下滑的重要因素之一。如果與上一次大選年 2019 年中相比，當時在韓國瑜領軍下，國民黨社會支持度高達 35%，如今只剩下 20%，同樣也流失近三百萬選民支持，選戰動能流失近半，危機深重。

第三，台灣民眾黨這次獲 22.2% 民意支持，創下 2019 政黨成立以來最高紀錄，第五度超越國民黨，成為第二大黨，意義非凡，對 2024 總統與立委選情有相當助益；但民眾黨支持者經常來去如風，政黨支持度起伏很大，有如中國錢塘江潮，何時能夠穩定站上二成，是很大的未知數。但對於一個成立僅四年的政黨，社會支持度竟然能超越百年老黨的國民黨，並逼近創黨 37 年的本土最大政黨民進黨，的確令人刮目相看，同時，這也透露出台灣選民對「有意義的第三選擇」提攜與渴望之情。

圖 42：台灣主要政黨支持趨勢圖（2023/6）



主辦單位：財團法人台灣民意基金會

執行單位：山水民意研究股份有限公司

訪問地區：全國

訪問對象：二十歲以上成年人

抽樣方法：以全國住宅電話用戶為抽樣架構；以系統抽樣加尾兩碼隨機方式抽樣

訪問日期：112年6月12日至112年6月13日

有效樣本：1,080人

抽樣誤差：在95%的信心水準下，約±2.98個百分點

加權方式：依內政部人口統計資料進行地區、性別、年齡及教育程度加權，以符合母體結構

題目	選項	樣本數	%
Q1·請問您目前的戶籍在哪一個縣市？	宜蘭縣	21	1.9%
	新竹縣	26	2.4%
	苗栗縣	25	2.3%
	彰化縣	57	5.3%
	南投縣	23	2.1%
	雲林縣	31	2.9%
	嘉義縣	24	2.2%
	屏東縣	38	3.5%
	台東縣	10	0.9%
	花蓮縣	15	1.4%
	澎湖縣	5	0.5%
	基隆市	17	1.6%
	新竹市	20	1.8%
	嘉義市	12	1.1%
	台北市	116	10.7%
	高雄市	128	11.8%
	新北市	188	17.4%
	台中市	128	11.9%
	台南市	87	8.0%
	桃園市	103	9.6%
連江縣	1	0.1%	
金門縣	7	0.6%	
合計		1,080	100.0%
Q2·最近民進黨內性騷擾案接連出現，引起社會關注。一般說來，您對黨主席賴清德處理性騷擾案的整體表現，滿不滿意？	非常滿意	107	9.9%
	還算滿意	266	24.6%
	不太滿意	186	17.2%
	一點也不滿意	146	13.5%
	沒意見	228	21.1%
	不知道	145	13.5%
拒答	2	0.2%	
合計		1,080	100.0%

題目	選項	樣本數	%
Q3·最近新北市發生幼稚園幼兒被餵食安眠藥，引起社會關注。一般說來，您對市長侯友宜處理這個案件的整體表現，滿不滿意？	非常滿意	20	1.9%
	還算滿意	209	19.3%
	不太滿意	338	31.3%
	一點也不滿意	274	25.4%
	沒意見	134	12.4%
	不知道	104	9.7%
合計		1,080	100.0%
Q4·已故前總統李登輝曾說：「釣魚台是日本的，不是台灣的」。請問您同不同意？	非常同意	31	2.9%
	還算同意	100	9.3%
	不太同意	369	34.2%
	一點也不同意	394	36.4%
	沒意見	115	10.6%
	不知道	69	6.4%
	拒答	3	0.2%
合計		1,080	100.0%
Q5·有人說：「台灣社會沒有統獨問題」，請問您同不同意？	非常同意	85	7.8%
	還算同意	240	22.2%
	不太同意	355	32.9%
	一點也不同意	267	24.7%
	沒意見	81	7.5%
	不知道	52	4.8%
拒答	2	0.2%	
合計		1,080	100.0%
Q6·一般說來，您贊同或不贊同蔡英文總統處理國家大事的方式，包括重要人事安排與政策？	非常贊同	128	11.9%
	還算贊同	328	30.4%
	不太贊同	268	24.9%
	一點也不贊同	252	23.3%
	沒意見	69	6.4%
	不知道	34	3.1%
拒答	1	0.1%	
合計		1,080	100.0%
Q7·「如果用0到100來表示對政治人物的好感與反感，0度表示最冷，最強烈的反感；而100度表示最熱，最強烈的好感；50度表示沒什麼感覺，既無好感也無反感。」請您用0到100之間的數字來表達您對民進黨總統候選人賴清德的感覺。	平均值	56.48	
	49以下(反感)	248	23.0%
	50(沒感覺)	280	25.9%
	51以上(好感)	520	48.1%
	不知道	33	3.0%
合計		1,080	100.0%
Q8·同樣地，請您用0到100之間的數字來表達您對民眾黨總統候選人柯文哲的感覺。	平均值	53.06	
	49以下(反感)	262	24.2%
	50(沒感覺)	305	28.2%
	51以上(好感)	479	44.3%
不知道	35	3.2%	
合計		1,080	100.0%

題目	選項	樣本數	%
Q9· 同樣地，請您用0到100之間的數字來表達您對國民黨總統候選人侯友宜的感覺。	平均值	48.78	
	49以下(反感)	313	28.9%
	50(沒感覺)	336	31.1%
	51以上(好感)	394	36.5%
	不知道	37	3.4%
合計		1,080	100.0%
Q10· 同樣地，請您用0到100之間的數字來表達您對鴻海集團創辦人郭台銘的感覺。	平均值	52.35	
	49以下(反感)	256	23.7%
	50(沒感覺)	374	34.6%
	51以上(好感)	410	38.0%
	不知道	40	3.7%
合計		1,080	100.0%
Q11· 2024台灣總統大選，目前看來，將由民進黨賴清德、國民黨侯友宜、民眾黨柯文哲三人競爭，您傾向支持誰？	賴清德	394	36.5%
	侯友宜	220	20.4%
	柯文哲	314	29.1%
	尚未能決定	95	8.8%
	沒意見	40	3.7%
	不知道	14	1.3%
	拒答	2	0.2%
合計		1,080	100.0%
Q12· 2024總統大選，在賴清德、侯友宜、柯文哲三人當中，您覺得美國比較希望誰當選？	賴清德	584	54.0%
	侯友宜	139	12.9%
	柯文哲	133	12.3%
	郭台銘	5	0.5%
	很難說	112	10.4%
	不知道	105	9.8%
	拒答	2	0.2%
	合計		1,080
Q13· 2024總統大選，在賴清德、侯友宜、柯文哲三人當中，您覺得中國（中共）比較希望誰當選？	賴清德	74	6.9%
	侯友宜	570	52.8%
	柯文哲	270	25.0%
	郭台銘	3	0.3%
	很難說	81	7.5%
	不知道	80	7.4%
	拒答	2	0.2%
	合計		1,080
Q14· 目前國內有兩個主要的政黨，國民黨與民進黨，請問哪一個政黨的理念和主張跟您較接近？	非常接近民進黨	125	11.6%
	還算接近民進黨	312	28.9%
	中立但偏民進黨	51	4.7%
	中立／不偏任何政黨	198	18.4%
	中立但偏國民黨	63	5.9%
	還算接近國民黨	239	22.1%
	非常接近國民黨	59	5.5%
	不知道	29	2.7%
	拒答	3	0.3%
合計		1,080	100.0%

題目	選項	樣本數	%
Q15·台灣除了兩大黨，民進黨和國民黨，還有幾個小黨，如台灣民眾黨、時代力量、親民黨、台灣基進等。在所有政黨中，您個人最支持的是哪一個政黨？	民主進步黨	265	24.6%
	中國國民黨	220	20.4%
	台灣民眾黨	239	22.2%
	時代力量	77	7.2%
	台灣基進	68	6.3%
	其他政黨	13	1.2%
	沒特別支持哪一個政黨	189	17.5%
	不知道	7	0.7%
合計		1,080	100.0%
Q16·請問您目前的職業身份是？	自營商/雇主	135	12.5%
	公務人員	40	3.7%
	軍人	3	0.3%
	中小學老師	12	1.1%
	民營公司或機構普通職員	214	19.8%
	民營公司或機構主管人員	102	9.4%
	勞工	133	12.3%
	專業人員	36	3.4%
	在學學生	31	2.9%
	農民	25	2.3%
	退休	161	14.9%
	無業/待業	42	3.9%
	家庭主婦	143	13.3%
拒答	3	0.2%	
合計		1,080	100.0%
Q17·請問您的教育程度？	小學及以下	118	10.9%
	初中、國中	123	11.4%
	高中、高職	296	27.4%
	專科	123	11.4%
	大學	322	29.8%
	研究所及以上	93	8.6%
	拒答	5	0.4%
合計		1,080	100.0%
Q18·請問您是河洛人、客家人或是外省人，還是原住民？	河洛人	792	73.3%
	客家人	135	12.5%
	外省人	119	11.0%
	原住民	21	2.0%
	新移民	1	0.0%
	拒答	13	1.2%
合計		1,080	100.0%

題目	選項	樣本數	%
Q19 · 請問您今年幾歲？	20~24歲	73	6.8%
	25~29歲	87	8.1%
	30~34歲	88	8.2%
	35~39歲	92	8.5%
	40~44歲	111	10.3%
	45~49歲	102	9.4%
	50~54歲	98	9.0%
	55~59歲	99	9.1%
	60~64歲	97	9.0%
	65~69歲	84	7.8%
	70歲及以上	149	13.8%
	拒答	1	0.1%
合計		1,080	100.0%
Q20 · 性別	男性	528	48.9%
	女性	552	51.1%
合計		1,080	100.0%

Q2·最近民進黨內性騷擾案接連出現，引起社會關注。一般說來，您對黨主席賴清德處理性騷擾案的整體表現，滿不滿意？

		非常滿意	還算滿意	不太滿意	一點也不滿意	不知道	合計	
		橫%	橫%	橫%	橫%	橫%	樣本數	直%
性別	男性	10.7%	27.2%	15.4%	15.9%	30.9%	528	48.9%
	女性	9.2%	22.2%	19.0%	11.2%	38.4%	552	51.1%
合計		9.9%	24.6%	17.2%	13.5%	34.7%	1,080	100.0%
年齡	20~24歲	5.9%	24.1%	19.7%	10.7%	39.6%	73	6.8%
	25~34歲	6.7%	18.8%	18.4%	8.4%	47.6%	176	16.3%
	35~44歲	9.4%	23.6%	19.9%	12.1%	34.9%	203	18.8%
	45~54歲	8.9%	27.1%	22.2%	14.4%	27.4%	200	18.5%
	55~64歲	9.6%	31.3%	13.8%	15.4%	29.9%	195	18.1%
	65歲及以上	15.1%	22.4%	11.8%	17.2%	33.6%	233	21.6%
合計		9.9%	24.6%	17.2%	13.5%	34.7%	1,079	100.0%
省籍	河洛人	10.0%	25.5%	16.1%	12.4%	35.9%	792	74.2%
	客家人	9.5%	25.7%	16.6%	10.5%	37.7%	135	12.6%
	外省人	6.4%	17.5%	25.5%	22.4%	28.2%	119	11.1%
	原住民	33.1%	28.3%	18.1%	16.7%	3.8%	21	2.0%
合計		10.0%	24.7%	17.3%	13.4%	34.7%	1,067	100.0%
教育程度	小學及以下	17.5%	24.1%	12.9%	8.1%	37.4%	118	11.0%
	初中、國中	8.3%	29.0%	12.7%	15.7%	34.3%	123	11.4%
	高中、高職	9.1%	25.0%	17.3%	14.5%	34.0%	296	27.5%
	專科	9.9%	19.9%	20.6%	13.9%	35.7%	123	11.5%
	大學及以上	8.6%	24.7%	18.9%	13.7%	34.1%	415	38.6%
合計		9.8%	24.7%	17.3%	13.6%	34.6%	1,075	100.0%
職業	自營商/企業主	7.0%	23.1%	13.4%	14.7%	41.8%	135	12.5%
	高階白領人員	11.1%	32.9%	15.2%	16.0%	24.8%	138	12.8%
	基層白領人員	7.3%	23.7%	25.6%	7.0%	36.4%	214	19.8%
	軍公教人員	10.4%	24.3%	14.5%	11.1%	39.6%	55	5.1%
	勞工	4.2%	21.8%	18.6%	16.4%	39.0%	133	12.3%
	農民	15.9%	29.3%	4.0%	14.2%	36.6%	25	2.3%
	學生	0.0%	13.3%	14.5%	14.3%	57.8%	31	2.9%
	家庭主婦	12.2%	27.0%	17.6%	12.5%	30.6%	143	13.3%
	退休人員	14.8%	23.5%	12.9%	19.5%	29.3%	161	14.9%
	無業/待業者	24.0%	19.5%	17.3%	8.6%	30.6%	42	3.9%
合計		9.9%	24.7%	17.2%	13.5%	34.6%	1,077	100.0%
政黨認同	民進黨認同者	20.9%	40.7%	9.0%	2.9%	26.4%	437	40.5%
	中性選民	4.7%	13.9%	17.0%	12.4%	52.0%	312	28.9%
	國民黨認同者	0.0%	13.6%	28.5%	31.0%	26.9%	298	27.6%
	不知道	2.7%	12.6%	25.8%	5.8%	53.0%	32	3.0%
合計		9.9%	24.6%	17.2%	13.5%	34.7%	1,080	100.0%
政黨支持	民主進步黨	25.6%	38.5%	5.4%	2.5%	28.0%	265	24.6%
	中國國民黨	0.0%	13.7%	31.1%	30.5%	24.7%	220	20.4%
	台灣民眾黨	1.9%	15.5%	27.9%	19.4%	35.3%	239	22.2%
	時代力量	10.9%	45.7%	5.2%	5.8%	32.4%	77	7.2%
	台灣基進	31.3%	46.6%	0.0%	4.7%	17.4%	68	6.3%
	其他政黨	3.9%	31.3%	19.5%	32.9%	12.4%	13	1.2%
	沒支持哪一個政黨	2.2%	13.3%	15.8%	6.7%	61.9%	189	17.5%
	不知道	0.0%	0.0%	0.0%	8.6%	91.4%	7	0.7%
合計		9.9%	24.6%	17.2%	13.5%	34.7%	1,080	100.0%

Q2 · 最近民進黨內性騷擾案接連出現，引起社會關注。一般說來，您對黨主席賴清德處理性騷擾案的整體表現，滿不滿意？

		非常滿意	還算滿意	不太滿意	一點也不滿意	不知道	合計	
		橫%	橫%	橫%	橫%	橫%	樣本數	直%
六都& 其他地區	台北市	12.2%	19.1%	21.6%	21.8%	25.3%	116	10.7%
	新北市	14.1%	25.0%	19.6%	13.4%	27.9%	188	17.4%
	桃園市	8.1%	23.8%	18.6%	11.5%	38.0%	103	9.6%
	台中市	8.7%	28.4%	11.4%	13.5%	38.0%	128	11.9%
	台南市	16.0%	23.6%	12.2%	19.2%	28.9%	87	8.0%
	高雄市	11.8%	19.6%	19.1%	10.7%	38.9%	128	11.8%
	其他縣市	5.4%	27.3%	16.8%	10.9%	39.6%	331	30.6%
合計		9.9%	24.6%	17.2%	13.5%	34.7%	1,080	100.0%

Q3·最近新北市發生幼稚園幼兒被餵食安眠藥，引起社會關注。一般說來，您對市長侯友宜處理這個案件的整體表現，滿不滿意？

		非常滿意	還算滿意	不太滿意	一點也不滿意	不知道	合計	
		橫%	橫%	橫%	橫%	橫%	樣本數	直%
性別	男性	2.6%	19.7%	32.1%	28.8%	16.9%	528	48.9%
	女性	1.2%	19.0%	30.6%	22.1%	27.1%	552	51.1%
合計		1.9%	19.3%	31.3%	25.4%	22.1%	1,080	100.0%
年齡	20~24歲	5.9%	24.5%	31.7%	16.7%	21.2%	73	6.8%
	25~34歲	0.0%	17.2%	32.2%	22.9%	27.6%	176	16.3%
	35~44歲	1.3%	20.2%	31.6%	23.4%	23.5%	203	18.8%
	45~54歲	1.3%	24.4%	30.9%	26.1%	17.3%	200	18.5%
	55~64歲	2.0%	18.9%	34.9%	24.6%	19.6%	195	18.1%
	65歲及以上	2.9%	14.8%	27.6%	31.9%	22.9%	233	21.6%
合計		1.9%	19.4%	31.3%	25.4%	22.0%	1,079	100.0%
省籍	河洛人	1.6%	17.7%	31.1%	25.9%	23.6%	792	74.2%
	客家人	0.4%	21.0%	34.3%	25.9%	18.5%	135	12.6%
	外省人	5.8%	27.9%	32.7%	16.7%	16.8%	119	11.1%
	原住民	0.0%	22.3%	11.6%	52.0%	14.1%	21	2.0%
合計		1.9%	19.3%	31.3%	25.4%	22.0%	1,067	100.0%
教育程度	小學及以下	3.2%	7.8%	27.0%	30.2%	31.8%	118	11.0%
	初中、國中	1.5%	21.4%	39.8%	22.1%	15.3%	123	11.4%
	高中、高職	3.7%	19.7%	29.8%	24.4%	22.4%	296	27.5%
	專科	0.0%	21.1%	25.7%	30.3%	22.9%	123	11.5%
	大學及以上	0.9%	21.0%	32.9%	24.2%	21.0%	415	38.6%
合計		1.9%	19.2%	31.4%	25.4%	22.1%	1,075	100.0%
職業	自營商/企業主	1.5%	18.1%	32.2%	28.4%	19.7%	135	12.5%
	高階白領人員	1.1%	25.4%	27.3%	31.5%	14.7%	138	12.8%
	基層白領人員	0.0%	20.9%	33.8%	20.9%	24.4%	214	19.8%
	軍公教人員	3.0%	30.9%	25.6%	13.2%	27.2%	55	5.1%
	勞工	0.8%	17.6%	37.5%	19.4%	24.7%	133	12.3%
	農民	3.3%	4.7%	41.0%	29.1%	21.9%	25	2.3%
	學生	0.0%	6.6%	39.0%	14.6%	39.8%	31	2.9%
	家庭主婦	1.9%	16.3%	27.1%	29.1%	25.7%	143	13.3%
	退休人員	3.1%	15.7%	33.9%	29.2%	18.1%	161	14.9%
	無業/待業者	13.1%	24.9%	10.1%	33.6%	18.2%	42	3.9%
合計		1.9%	19.2%	31.3%	25.5%	22.1%	1,077	100.0%
政黨認同	民進黨認同者	0.1%	10.1%	35.3%	44.0%	10.4%	437	40.5%
	中性選民	2.7%	16.5%	29.6%	14.8%	36.4%	312	28.9%
	國民黨認同者	3.6%	35.5%	29.1%	10.8%	20.9%	298	27.6%
	不知道	2.7%	21.8%	13.3%	10.5%	51.7%	32	3.0%
合計		1.9%	19.3%	31.3%	25.4%	22.1%	1,080	100.0%
政黨支持	民主進步黨	2.6%	10.1%	27.9%	46.4%	13.0%	265	24.6%
	中國國民黨	2.6%	36.9%	31.2%	7.9%	21.4%	220	20.4%
	台灣民眾黨	1.6%	20.2%	39.3%	21.2%	17.8%	239	22.2%
	時代力量	0.0%	22.4%	37.0%	24.9%	15.7%	77	7.2%
	台灣基進	0.0%	0.0%	30.1%	64.8%	5.1%	68	6.3%
	其他政黨	8.1%	27.4%	28.4%	22.5%	13.6%	13	1.2%
	沒支持哪一個政黨	1.4%	15.9%	25.5%	8.7%	48.5%	189	17.5%
	不知道	0.0%	24.3%	0.0%	0.0%	75.7%	7	0.7%
合計		1.9%	19.3%	31.3%	25.4%	22.1%	1,080	100.0%

Q3 · 最近新北市發生幼稚園幼兒被餵食安眠藥，引起社會關注。一般說來，您對市長侯友宜處理這個案件的整體表現，滿不滿意？

		非常滿意	還算滿意	不太滿意	一點也不滿意	不知道	合計	
		橫%	橫%	橫%	橫%	橫%	樣本數	直%
六都& 其他地區	台北市	1.5%	14.2%	32.5%	33.5%	18.3%	116	10.7%
	新北市	3.2%	26.0%	24.3%	30.6%	15.9%	188	17.4%
	桃園市	0.7%	23.6%	32.4%	25.4%	17.8%	103	9.6%
	台中市	0.7%	19.9%	35.4%	21.3%	22.7%	128	11.9%
	台南市	3.7%	16.0%	29.4%	28.6%	22.3%	87	8.0%
	高雄市	1.5%	15.4%	34.9%	26.5%	21.7%	128	11.8%
	其他縣市	1.7%	18.2%	32.0%	19.9%	28.1%	331	30.6%
合計		1.9%	19.3%	31.3%	25.4%	22.1%	1,080	100.0%

Q4·已故前總統李登輝曾說：「釣魚台是日本的，不是台灣的」。請問您同不同意？

		非常 同意	還算 同意	不太 同意	一點也 不同意	不知道	合計	
		橫%	橫%	橫%	橫%	橫%	樣本數	直%
性別	男性	4.2%	13.0%	31.5%	37.1%	14.1%	528	48.9%
	女性	1.6%	5.7%	36.7%	35.8%	20.3%	552	51.1%
合計		2.9%	9.3%	34.2%	36.4%	17.3%	1,080	100.0%
年齡	20~24歲	2.8%	6.6%	38.8%	31.1%	20.7%	73	6.8%
	25~34歲	2.0%	24.4%	31.0%	25.7%	16.9%	176	16.3%
	35~44歲	7.5%	7.3%	33.8%	36.6%	14.8%	203	18.8%
	45~54歲	1.4%	7.1%	32.0%	46.3%	13.3%	200	18.5%
	55~64歲	1.4%	7.2%	32.9%	40.3%	18.2%	195	18.1%
	65歲及以上	2.0%	4.0%	38.2%	34.5%	21.3%	233	21.6%
合計		2.9%	9.3%	34.1%	36.5%	17.3%	1,079	100.0%
省籍	河洛人	2.6%	9.5%	36.2%	33.9%	17.8%	792	74.2%
	客家人	4.3%	12.0%	31.8%	33.4%	18.5%	135	12.6%
	外省人	3.3%	5.9%	23.3%	56.6%	10.9%	119	11.1%
	原住民	2.8%	6.5%	16.4%	48.6%	25.7%	21	2.0%
合計		2.9%	9.4%	33.8%	36.7%	17.3%	1,067	100.0%
教育程度	小學及以下	2.2%	3.1%	39.1%	26.2%	29.4%	118	11.0%
	初中、國中	1.1%	3.4%	44.5%	31.8%	19.2%	123	11.4%
	高中、高職	1.7%	12.0%	30.5%	43.0%	12.7%	296	27.5%
	專科	3.3%	10.2%	31.1%	38.4%	17.0%	123	11.5%
	大學及以上	4.3%	10.3%	32.9%	35.9%	16.7%	415	38.6%
合計		2.9%	9.2%	34.0%	36.6%	17.3%	1,075	100.0%
職業	自營商/企業主	2.3%	9.1%	29.3%	43.0%	16.4%	135	12.5%
	高階白領人員	8.1%	12.4%	35.1%	36.8%	7.7%	138	12.8%
	基層白領人員	2.7%	4.9%	31.5%	40.8%	20.1%	214	19.8%
	軍公教人員	0.0%	15.8%	24.2%	41.9%	18.1%	55	5.1%
	勞工	1.1%	19.1%	38.1%	29.3%	12.4%	133	12.3%
	農民	0.0%	5.9%	30.8%	23.6%	39.7%	25	2.3%
	學生	6.6%	8.6%	53.6%	0.0%	31.2%	31	2.9%
	家庭主婦	0.6%	6.2%	44.1%	34.7%	14.4%	143	13.3%
	退休人員	2.3%	5.8%	31.7%	38.9%	21.2%	161	14.9%
	無業/待業者	5.0%	9.3%	20.9%	41.3%	23.6%	42	3.9%
合計		2.8%	9.3%	34.1%	36.5%	17.3%	1,077	100.0%
政黨認同	民進黨認同者	4.2%	10.9%	42.0%	27.3%	15.6%	437	40.5%
	中性選民	2.4%	11.2%	29.3%	30.7%	26.5%	312	28.9%
	國民黨認同者	1.6%	5.2%	28.5%	56.0%	8.6%	298	27.6%
	不知道	1.6%	6.5%	27.3%	34.2%	30.5%	32	3.0%
合計		2.9%	9.3%	34.2%	36.4%	17.3%	1,080	100.0%
政黨支持	民主進步黨	5.3%	12.3%	40.2%	25.3%	16.9%	265	24.6%
	中國國民黨	0.0%	5.7%	28.1%	55.3%	10.9%	220	20.4%
	台灣民眾黨	3.0%	8.3%	31.5%	44.0%	13.2%	239	22.2%
	時代力量	2.4%	15.2%	33.7%	35.2%	13.6%	77	7.2%
	台灣基進	6.6%	15.4%	38.3%	20.9%	18.7%	68	6.3%
	其他政黨	12.1%	0.0%	23.0%	54.2%	10.6%	13	1.2%
	沒支持哪一個政黨	0.9%	6.5%	36.0%	26.4%	30.2%	189	17.5%
	不知道	0.0%	7.0%	23.5%	8.6%	60.8%	7	0.7%
合計		2.9%	9.3%	34.2%	36.4%	17.3%	1,080	100.0%

Q4· 已故前總統李登輝曾說：「釣魚台是日本的，不是台灣的」。請問您同不同意？

		非常同意	還算同意	不太同意	一點也不同意	不知道	合計	
		橫%	橫%	橫%	橫%	橫%	樣本數	直%
六都& 其他地區	台北市	4.3%	11.5%	35.2%	36.1%	12.8%	116	10.7%
	新北市	1.4%	13.5%	29.1%	43.5%	12.5%	188	17.4%
	桃園市	3.4%	9.5%	34.7%	38.6%	13.9%	103	9.6%
	台中市	4.1%	2.3%	28.6%	45.7%	19.4%	128	11.9%
	台南市	7.3%	9.8%	25.8%	39.7%	17.5%	87	8.0%
	高雄市	2.6%	11.2%	35.1%	30.6%	20.5%	128	11.8%
	其他縣市	1.5%	7.9%	40.5%	29.7%	20.5%	331	30.6%
合計		2.9%	9.3%	34.2%	36.4%	17.3%	1,080	100.0%

Q5·有人說：「台灣社會沒有統獨問題」，請問您同不同意？

		非常同意	還算同意	不太同意	一點也不同意	不知道	合計	
		橫%	橫%	橫%	橫%	橫%	樣本數	直%
性別	男性	8.8%	19.2%	33.9%	29.2%	9.0%	528	48.9%
	女性	6.9%	25.1%	31.9%	20.5%	15.6%	552	51.1%
合計		7.8%	22.2%	32.9%	24.7%	12.4%	1,080	100.0%
年齡	20~24歲	14.6%	17.2%	35.3%	29.3%	3.6%	73	6.8%
	25~34歲	2.8%	22.1%	40.8%	24.9%	9.4%	176	16.3%
	35~44歲	7.8%	28.0%	33.8%	22.6%	7.8%	203	18.8%
	45~54歲	5.2%	21.9%	38.0%	27.7%	7.2%	200	18.5%
	55~64歲	11.8%	26.5%	25.8%	24.9%	11.0%	195	18.1%
	65歲及以上	8.5%	15.5%	26.6%	22.3%	27.1%	233	21.6%
合計		7.8%	22.2%	32.8%	24.7%	12.4%	1,079	100.0%
省籍	河洛人	7.7%	22.5%	33.3%	22.8%	13.7%	792	74.2%
	客家人	7.0%	26.8%	34.6%	24.0%	7.5%	135	12.6%
	外省人	10.7%	9.7%	33.1%	38.7%	7.8%	119	11.1%
	原住民	7.4%	36.0%	16.6%	23.2%	16.8%	21	2.0%
合計		7.9%	21.9%	33.1%	24.7%	12.3%	1,067	100.0%
教育程度	小學及以下	6.3%	18.5%	26.9%	10.1%	38.2%	118	11.0%
	初中、國中	9.1%	22.2%	37.2%	18.7%	12.8%	123	11.4%
	高中、高職	8.6%	26.4%	35.8%	20.7%	8.5%	296	27.5%
	專科	11.7%	24.1%	24.5%	29.7%	9.9%	123	11.5%
	大學及以上	6.3%	19.3%	33.7%	32.3%	8.4%	415	38.6%
合計		7.9%	22.1%	32.9%	24.8%	12.4%	1,075	100.0%
職業	自營商/企業主	6.9%	22.0%	35.2%	27.5%	8.5%	135	12.5%
	高階白領人員	6.5%	26.9%	27.9%	32.3%	6.4%	138	12.8%
	基層白領人員	6.3%	18.8%	40.8%	26.4%	7.8%	214	19.8%
	軍公教人員	11.1%	30.0%	22.9%	29.2%	6.8%	55	5.1%
	勞工	4.4%	27.3%	44.8%	11.6%	11.9%	133	12.3%
	農民	8.4%	17.1%	23.4%	14.0%	37.1%	25	2.3%
	學生	13.1%	6.5%	24.3%	39.0%	17.1%	31	2.9%
	家庭主婦	8.0%	18.9%	29.7%	22.9%	20.5%	143	13.3%
	退休人員	9.2%	17.6%	28.2%	28.0%	17.0%	161	14.9%
	無業/待業者	20.8%	38.4%	18.0%	8.9%	14.0%	42	3.9%
合計		7.9%	22.1%	32.9%	24.8%	12.4%	1,077	100.0%
政黨認同	民進黨認同者	9.5%	25.7%	30.4%	25.0%	9.4%	437	40.5%
	中性選民	7.5%	18.9%	36.0%	17.5%	20.1%	312	28.9%
	國民黨認同者	6.2%	21.3%	32.9%	33.2%	6.3%	298	27.6%
	不知道	3.2%	15.1%	35.2%	12.7%	33.8%	32	3.0%
合計		7.8%	22.2%	32.9%	24.7%	12.4%	1,080	100.0%
政黨支持	民主進步黨	10.2%	26.0%	30.5%	21.4%	11.8%	265	24.6%
	中國國民黨	4.6%	18.7%	36.1%	30.7%	10.0%	220	20.4%
	台灣民眾黨	5.9%	20.9%	41.4%	26.9%	4.9%	239	22.2%
	時代力量	11.2%	16.2%	17.1%	46.0%	9.4%	77	7.2%
	台灣基進	12.3%	30.8%	27.0%	26.5%	3.4%	68	6.3%
	其他政黨	12.1%	22.0%	34.5%	31.4%	0.0%	13	1.2%
	沒支持哪一個政黨	7.7%	22.6%	30.8%	10.2%	28.8%	189	17.5%
	不知道	0.0%	7.0%	11.7%	16.1%	65.2%	7	0.7%
合計		7.8%	22.2%	32.9%	24.7%	12.4%	1,080	100.0%

Q5·有人說：「台灣社會沒有統獨問題」，請問您同不同意？

		非常同意	還算同意	不太同意	一點也不同意	不知道	合計	
		橫%	橫%	橫%	橫%	橫%	樣本數	直%
六都& 其他地區	台北市	9.8%	15.8%	37.4%	29.0%	7.9%	116	10.7%
	新北市	9.8%	23.1%	30.1%	26.0%	11.1%	188	17.4%
	桃園市	6.2%	15.9%	39.7%	27.5%	10.7%	103	9.6%
	台中市	9.1%	19.9%	32.7%	25.3%	13.0%	128	11.9%
	台南市	9.7%	31.8%	24.5%	19.5%	14.5%	87	8.0%
	高雄市	7.0%	26.2%	27.8%	27.1%	11.9%	128	11.8%
	其他縣市	5.9%	22.7%	34.9%	21.9%	14.6%	331	30.6%
合計		7.8%	22.2%	32.9%	24.7%	12.4%	1,080	100.0%

Q11．2024台灣總統大選，目前看來，將由民進黨賴清德、國民黨侯友宜、民眾黨柯文哲三人競爭，您傾向支持誰？

		賴清德	侯友宜	柯文哲	尚未能決定	不知道	合計	
		橫%	橫%	橫%	橫%	橫%	樣本數	直%
性別	男性	38.1%	18.6%	33.1%	6.7%	3.5%	528	48.9%
	女性	35.0%	22.2%	25.2%	10.9%	6.8%	552	51.1%
合計		36.5%	20.4%	29.1%	8.8%	5.2%	1,080	100.0%
年齡	20~24歲	8.8%	7.4%	67.4%	16.3%	0.0%	73	6.8%
	25~34歲	28.4%	12.7%	40.3%	7.4%	11.2%	176	16.3%
	35~44歲	32.2%	20.2%	34.7%	10.2%	2.8%	203	18.8%
	45~54歲	35.9%	19.2%	34.0%	7.0%	3.9%	200	18.5%
	55~64歲	46.6%	25.8%	17.0%	7.7%	2.9%	195	18.1%
	65歲及以上	47.3%	27.0%	9.6%	8.5%	7.5%	233	21.6%
合計		36.5%	20.4%	29.1%	8.8%	5.2%	1,079	100.0%
省籍	河洛人	39.1%	18.5%	28.7%	7.5%	6.2%	792	74.2%
	客家人	38.2%	19.8%	32.3%	9.3%	0.4%	135	12.6%
	外省人	17.8%	35.4%	31.1%	12.3%	3.4%	119	11.1%
	原住民	42.3%	16.0%	12.8%	20.3%	8.6%	21	2.0%
合計		36.7%	20.5%	29.1%	8.5%	5.2%	1,067	100.0%
教育程度	小學及以下	50.4%	17.7%	7.0%	11.6%	13.3%	118	11.0%
	初中、國中	44.6%	28.7%	19.4%	5.3%	2.0%	123	11.4%
	高中、高職	39.6%	23.5%	22.6%	8.3%	6.0%	296	27.5%
	專科	35.3%	20.0%	30.7%	9.1%	4.9%	123	11.5%
	大學及以上	28.4%	16.8%	42.7%	8.8%	3.3%	415	38.6%
合計		36.5%	20.5%	29.2%	8.6%	5.2%	1,075	100.0%
職業	自營商/企業主	35.0%	19.3%	34.8%	7.2%	3.7%	135	12.5%
	高階白領人員	37.4%	16.4%	36.5%	5.1%	4.7%	138	12.8%
	基層白領人員	34.0%	16.6%	37.5%	8.9%	3.0%	214	19.8%
	軍公教人員	30.8%	22.3%	28.4%	12.8%	5.7%	55	5.1%
	勞工	34.1%	27.4%	30.9%	3.1%	4.6%	133	12.3%
	農民	66.4%	10.2%	7.1%	4.8%	11.5%	25	2.3%
	學生	13.3%	0.0%	69.5%	17.1%	0.0%	31	2.9%
	家庭主婦	38.5%	21.7%	21.3%	11.6%	6.9%	143	13.3%
	退休人員	45.4%	28.3%	11.0%	8.7%	6.7%	161	14.9%
	無業/待業者	27.5%	20.0%	17.5%	21.8%	13.3%	42	3.9%
合計		36.6%	20.5%	29.1%	8.6%	5.2%	1,077	100.0%
政黨認同	民進黨認同者	76.6%	1.2%	18.2%	2.3%	1.8%	437	40.5%
	中性選民	13.6%	16.7%	40.8%	16.5%	12.3%	312	28.9%
	國民黨認同者	4.4%	54.2%	33.9%	6.2%	1.2%	298	27.6%
	不知道	12.6%	3.0%	17.9%	47.1%	19.4%	32	3.0%
合計		36.5%	20.4%	29.1%	8.8%	5.2%	1,080	100.0%
政黨支持	民主進步黨	83.6%	3.3%	8.1%	4.5%	0.6%	265	24.6%
	中國國民黨	8.5%	65.1%	19.9%	5.4%	1.1%	220	20.4%
	台灣民眾黨	6.8%	11.4%	77.1%	3.2%	1.5%	239	22.2%
	時代力量	59.2%	5.1%	26.8%	1.0%	8.0%	77	7.2%
	台灣基進	83.3%	1.4%	6.2%	1.7%	7.5%	68	6.3%
	其他政黨	20.0%	35.0%	24.0%	7.4%	13.6%	13	1.2%
	沒支持哪一個政黨	16.0%	16.4%	19.0%	31.6%	16.9%	189	17.5%
	不知道	27.7%	7.4%	0.0%	15.6%	49.2%	7	0.7%
合計		36.5%	20.4%	29.1%	8.8%	5.2%	1,080	100.0%

Q11 · 2024台灣總統大選，目前看來，將由民進黨賴清德、國民黨侯友宜、民眾黨柯文哲三人競爭，您傾向支持誰？

		賴清德	侯友宜	柯文哲	尚未能 決定	不知道	合計	
		橫%	橫%	橫%	橫%	橫%	樣本數	直%
六都& 其他地區	台北市	32.7%	22.2%	32.6%	6.3%	6.1%	116	10.7%
	新北市	32.9%	30.6%	23.7%	5.4%	7.4%	188	17.4%
	桃園市	37.4%	15.5%	35.9%	6.2%	5.1%	103	9.6%
	台中市	32.2%	20.7%	37.4%	6.6%	3.1%	128	11.9%
	台南市	46.0%	15.3%	25.4%	11.3%	2.0%	87	8.0%
	高雄市	37.8%	16.8%	28.0%	10.8%	6.7%	128	11.8%
	其他縣市	38.4%	18.2%	26.9%	11.9%	4.7%	331	30.6%
合計		36.5%	20.4%	29.1%	8.8%	5.2%	1,080	100.0%