

財團法人台灣民意基金會
Taiwanese Public Opinion Foundation



2023 年 5 月全國性民意調查
摘要報告

蔡英文七年執政與 2024 總統大選

游盈隆

台灣民意基金會董事長

2023 年 5 月 16 日

財團法人台灣民意基金會

2023 年 5 月新聞稿

2023/5/16

財團法人台灣民意基金會今天（5/16）早上發表五月民調報告，主題是「蔡英文七年執政與 2024 總統大選」，這是基金會成立以來，第八十二次每月例行重大議題民調。

本次調查訪問期間是 2023 年 5 月 8-9 兩天；對象是以全國為範圍的 20 歲以上成年人；抽樣方法是以全國住宅電話用戶為抽樣架構，以系統抽樣加尾數兩碼隨機方式抽樣；有效樣本 1076 人；抽樣誤差在 95%信心水準下約正負 2.99 個百分點。依內政部最新人口統計資料進行地區、性別、年齡及教育程度加權，以符合母體結構。

主要研究發現如下：

- 一、關於國人對蔡英文總統七年執政的評價，最新民意顯示，二十歲以上台灣人中，28.9%覺得非常好，給 80 分以上；13.9%覺得還算好，給 61-79 分；18.9%覺得普普通通，給 60 分；16%覺得不太好，給 50-59 分；18.6%覺得一點也不好，給 0-49 分。總平均成績是 60.29 分。
- 二、關於國人是否樂見 2024 民進黨繼續執政，最新民意顯示，二十歲以上台灣人中，四成二樂見 2024 民進黨繼續執政，四成七不樂見。不樂見者比樂見者多 5.6 個百分點。
- 三、關於國人是否支持 2024 民進黨再次完全執政，最新民意顯示，二十歲以上台灣人中，五成一不支持民進黨 2024 繼續完全執政，四成支持。
- 四、關於 2024 國民黨總統提名，侯友宜與郭台銘之爭，最新民意顯示，二十歲以上台灣人中，四成二支持侯友宜，二成九支持郭台銘，未決定或沒意見的游離選民約二成九。侯友宜領先郭台銘 12.7 個百分點。
- 五、關於 2024 台灣總統選民的支持傾向：當賴、侯、柯三人競爭時，最新民意顯示，二十歲以上台灣人中，三成六支持賴清德，二成八支持侯友宜，二成五支持柯文哲。賴清德領先侯友宜 8.2 個百分點，侯友宜領先柯文哲 2.5 個百分點。

- 六、關於 2024 總統大選，如果是賴清德、郭台銘、柯文哲三人競爭，最新民意顯示，二十歲以上台灣人中，三成九支持賴清德，二成五支持柯文哲，二成四支持郭台銘。賴清德領先郭台銘 15 個百分點，柯文哲領先郭台銘 0.1 個百分點。
- 七、關於蔡英文總統聲望，最新民意顯示，二十歲以上台灣人中，四成五基本上贊同蔡英文總統處理國家大事的方式，三成七不贊同；贊同者比不贊同者多 8.5 個百分點。
- 八、關於陳建仁內閣施政表現的民意反應，最新民意顯示，二十歲以上台灣人中，四成八基本上滿意過去三個月陳內閣施政表現，三成不滿意。滿意者比不滿意者多 18.4 個百分點。
- 九、關於國人對蔡英文總統七年來六大核心施政作為的態度，「滿意排行榜」：第一，對外關係（61.5%）；第二，國防事務（55.9%）；第三，兩岸關係（54.9%）；第四，防疫表現（53.1%）；第五，司法改革（48.5%）；第六，經濟表現（47.4%）。「不滿意排行榜」：第一，經濟表現（46.4%）；第二，防疫表現（41.7%）；第三，司法改革（39.5%）；第四，兩岸關係（38.5%）；第五，國防表現（37.6%）；第六，對外關係（32.9%）。
- 十、關於台灣人的政黨支持傾向，最新民意顯示，二十歲以上台灣人中，三成一支持民進黨，二成六支持國民黨，一成六支持民眾黨，3%支持時代力量，2%支持台灣基進，二成中性選民。

壹、背景

時間過的真快，蔡英文總統 2016 年上台執政，忽忽已七年了。明年此時，就是告別總統府之時。歷史會如何評斷這七年，是一個嚴肅的大問題。總統是國家最高領導人，國家主權的化身，憲政體制的中心，三軍最高統帥，作為或不作為都牽動人民的喜怒哀樂，都關係到國家、民族與社會的禍福。總統個人怎麼看這七年，當然是有趣的；但更重要的是人民怎麼看，歷史怎麼評斷。

總統的歷史功過與定位，必須蓋棺才能論定。蔡英文總統任期還有一年，不必急著確認她的歷史功過與地位，畢竟凡走過必留下痕跡。但她七年執政究竟給人民留下什麼樣的口碑？從一般普羅大眾的眼睛看，她這七年總統到底做的好不好？或者說，有哪些方面作的好，哪些方面作的不好？這是現在就可以研究，就可以辦到，就可以揭曉的。

更重要的是，蔡英文七年執政對民進黨追求下一個四年或八年執政是資產？還是負債？2008 年，馬英九挾著高人氣高票當選總統，也帶動立委選舉氣勢，創造了國民黨八年完全執政的紀錄。諷刺的是，八年後，馬英九所屬的中國國民黨被太陽花學運所激發的民意海嘯摧毀。換言之，馬英九的八年執政不但沒有庇蔭國民黨，還為國民黨帶來極大的災難，也直接間接造就了蔡英文和民進黨的八年完全執政。如今蔡英文八年執政已經到了最後一年，歷史會重演嗎？

現代政治科學告訴我們，現任者執政表現是影響總統選舉結果的關鍵變數。因此，去調查研究選民對現任者的執政表現當然是一件極為重要的事情。對蔡英文七年執政，如果讓全民打分數，會打出什麼樣的分數？令人好奇，也至關重要。然後，進一步，我們有必要去瞭解選民對蔡英文總統重大施政表現的態度。而這對我們評估 2024 總統大選會有莫大的助益。

在另一方面，各主要政黨正陸續確認提名人選。執政的民進黨這次因為選情單純，只有副總統暨黨主席賴清德一人登記，4 月 12 日率先完成黨內程序，確定獲得提名參選 2024 總統。民眾黨方面，選情同樣單純，只有黨主席柯文哲一人登記參選，預計五月中下旬會確認提名。

國民黨方面，這次不辦初選，改成徵召，但沒有遊戲規則。徵召依據的標準為何？沒有人知道，黨內有人忍不住批評，稱之為「最神秘的徵召」，其實應該稱為「最野蠻的徵召」才對，因為到時候會由黨主席朱立倫直接宣布提名結果。坦白講，這是典型反民主的密室政治，所有的決策都是黑箱作業，不但黨員無從得知決策過程，連黨內菁英也參與無門。這是墮落的政黨，沒有制度的政黨，完全剝奪黨內民主的政黨。5月17日，當徵召結果宣布之後，可預見國民黨內將有一場大亂。日後如果有人指責「國民黨輸在起跑點上」，大概沒有人會有異議。

貳、中心問題

在上述時空背景下，五月全國性民調就聚焦在下列十大重點：

- (一) 國人對蔡英文總統七年執政的評價
- (二) 國人是否樂見 2024 民進黨繼續執政
- (三) 國人是否支持 2024 民進黨再次完全執政
- (四) 2024 國民黨總統提名：侯友宜 VS. 郭台銘
- (五) 2024 台灣總統選民的支持傾向：當賴、侯、柯三人競爭時
- (六) 2024 台灣總統選民的支持傾向：當賴、郭、柯三人競爭時
- (七) 蔡英文總統聲望
- (八) 陳建仁內閣施政表現的民意反應
- (九) 關於蔡總統執政七年的六大核心作為：
外交、國防、兩岸、經濟、司改、防疫
- (十) 台灣人的政黨支持傾向

參、調查期間與方法

本次調查由台灣民意基金會游盈隆教授負責問卷設計、報告撰寫、研究發現的判讀、及相關公共政策與政治意涵的解析；山水民意研究公司受基金會委託，主要負責抽樣設計、電話訪談與統計分析。訪問期間是 2023 年 5 月 8-9 兩天；對象是以全國為範圍的二十歲以上成年人；抽樣方法是以全國住宅電話用戶為抽樣架構，以系統抽樣加尾數兩碼隨機方式抽樣；有效樣本 1076 人；抽樣誤差在 95%信心水準下約正負 2.99 個百分點。並依內政部最新人口統計資料進行地區、性別、年齡及教育程度加權，以符合母體結構。經費來源是財團法人台灣民意教育基金會，簡稱台灣民意基金會(TPOF)。

肆、主要研究發現

一、國人對蔡英文總統七年執政的評價

我們問：「再過幾天，蔡英文就任總統滿七年，如果請您對她這七年來執政表現打分數，您會打幾分？」（說明：請用 0 到 100 來表示，0 分表示成績最差，100 分表示成績最好，60 分表示及格）

結果發現：28.9%覺得非常好，給 80 分以上；13.9%覺得還算好，給 61-79 分；18.9%覺得普普通通，給 60 分；16%覺得不太好，給 50-59 分；18.6%覺得一點也不好，給 0-49 分。換句話說，最新民意顯示，二十歲以上台灣人中，四成三的人打出高於 60 分的及格分數，三成五的人打低於 60 分的不及格成績，一成九打剛好 60 分勉強及格的分數。總平均成績是 60.29 分。請參看圖 1。

這項發現傳達了一個重要的訊息，那就是，對於蔡總統執政七年，全民的總評價是勉強及格，有濃濃的「沒有功勞也有苦勞」的味道。

圖 1：國人對蔡英文總統執政七年的評價（2023/5）

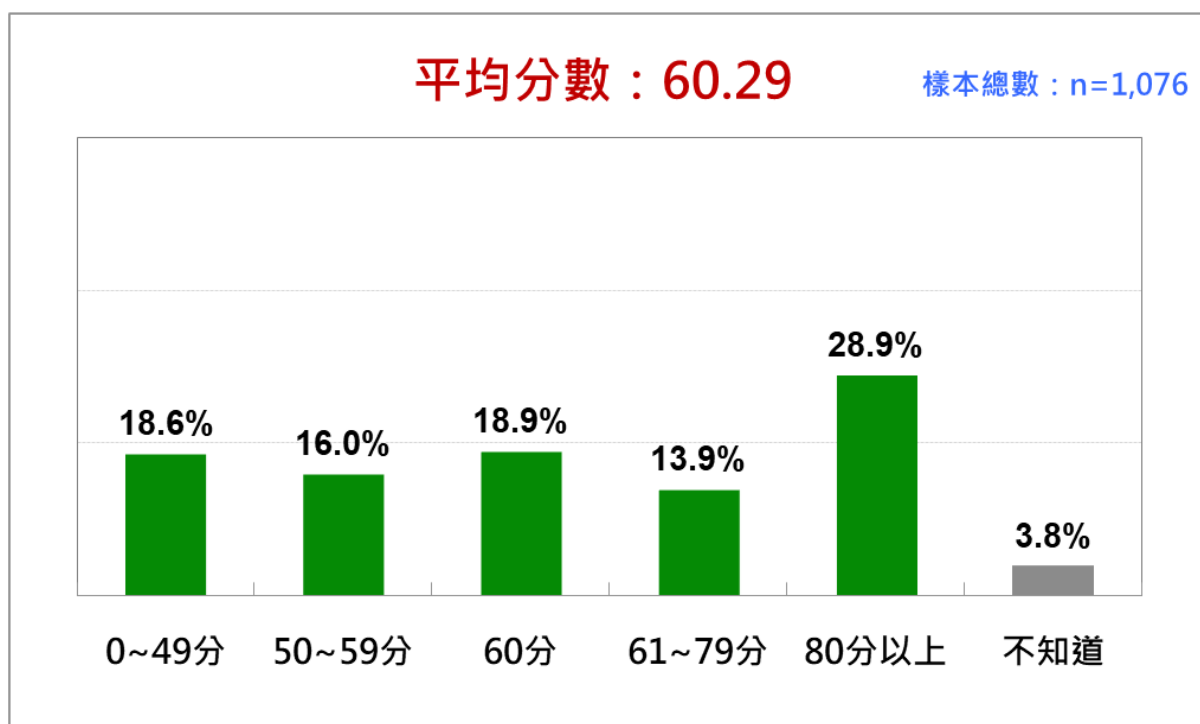
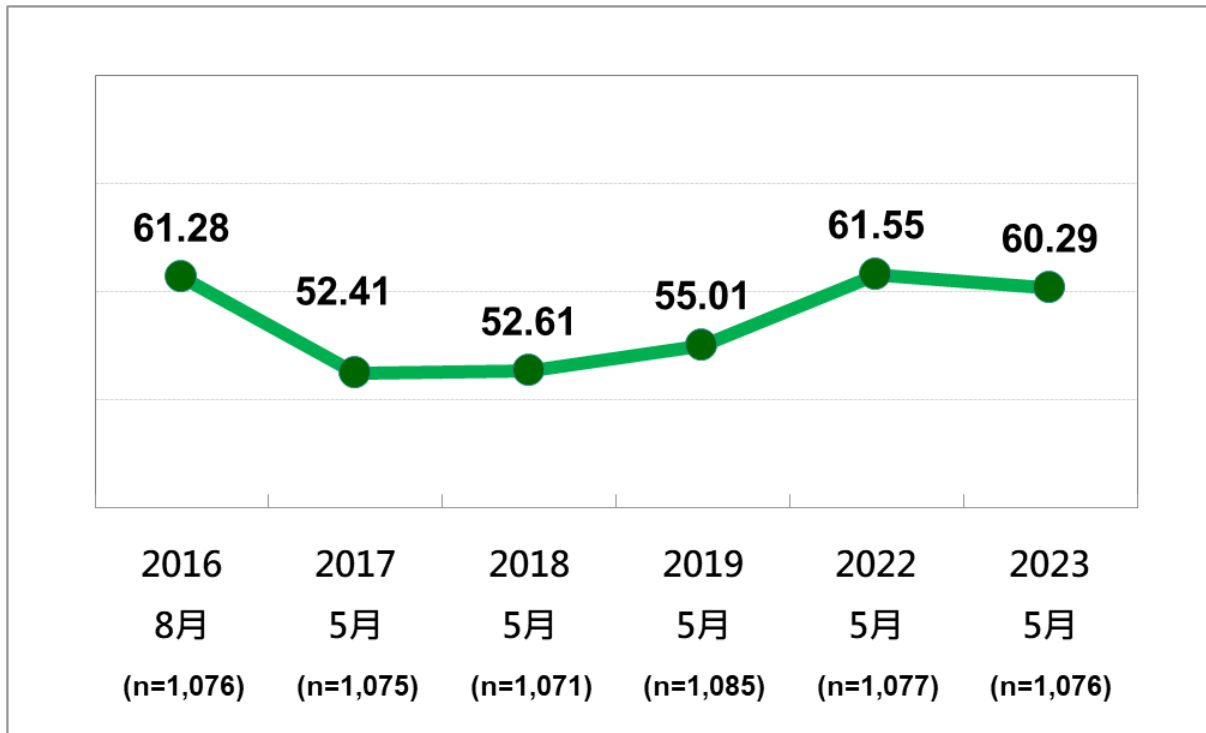


圖 2 呈現了過去七年六次全民打分數的結果，分別是 2016、2017、2018、2019、2022、2023，三次及格，三次不及格；這次七週年成績及格，但也是險險地最接近及格邊緣的一次。

圖 2：國人對蔡英文總統歷年執政表現評分（60 分及格）（2016~2023）



進一步分析，有以下四點有趣的發現：

第一，從年齡層看，對蔡總統執政七年的表現，不同年齡的人有不同的觀感與評價，20-24 歲、35-44 歲及 65 歲以上，這三個群組都給出及格以上的成績，而 25-34 歲、45-54 歲及 55-64 歲這三個群組都給出不及格的成績。更具體地講，20-24 歲，給出平均分數 64.85 分；25-34 歲，給出平均分數 57.12 分；35-44 歲，給出平均分數 61.38 分；45-54 歲，給出平均分數 56.95 分；55-64 歲，給出平均分數 56.99 分；65 歲及以上，給出平均分數 67.93 分；**值得注意的是，25-34 歲年輕選民曾是蔡英文「死忠兼換帖」的鐵衛隊。**

第二，從教育背景看，不同教育程度者，對蔡總統執政七年的表現，有不同的觀感與評價，初/國中及以下教育程度者傾向打及格以上分數，而高中/高職及以上教育程度者傾向打不及格。具體地講，小學及以下教育程度者，給出平均分數 71.54 分；初中/國中教育程度者，給出平均分數 70.89 分；高中/高職教育程度者，給出平均分數 57.72 分；專科教育程度者，給出平均分數 52.25 分；大學及以上教育程度者，給出平均分數 58.34 分；

第三，從省籍族群背景看，不同省籍族群背景的人，對蔡總統執政七年的表現，有不同的觀感與評價。河洛人傾向打及格，而客家人與外省人傾向打不及格。具體地講，河洛人給出平均分數 64.85 分，客家人給出平均分數 57.23 分；外省族群給出平均分數 46.64 分，

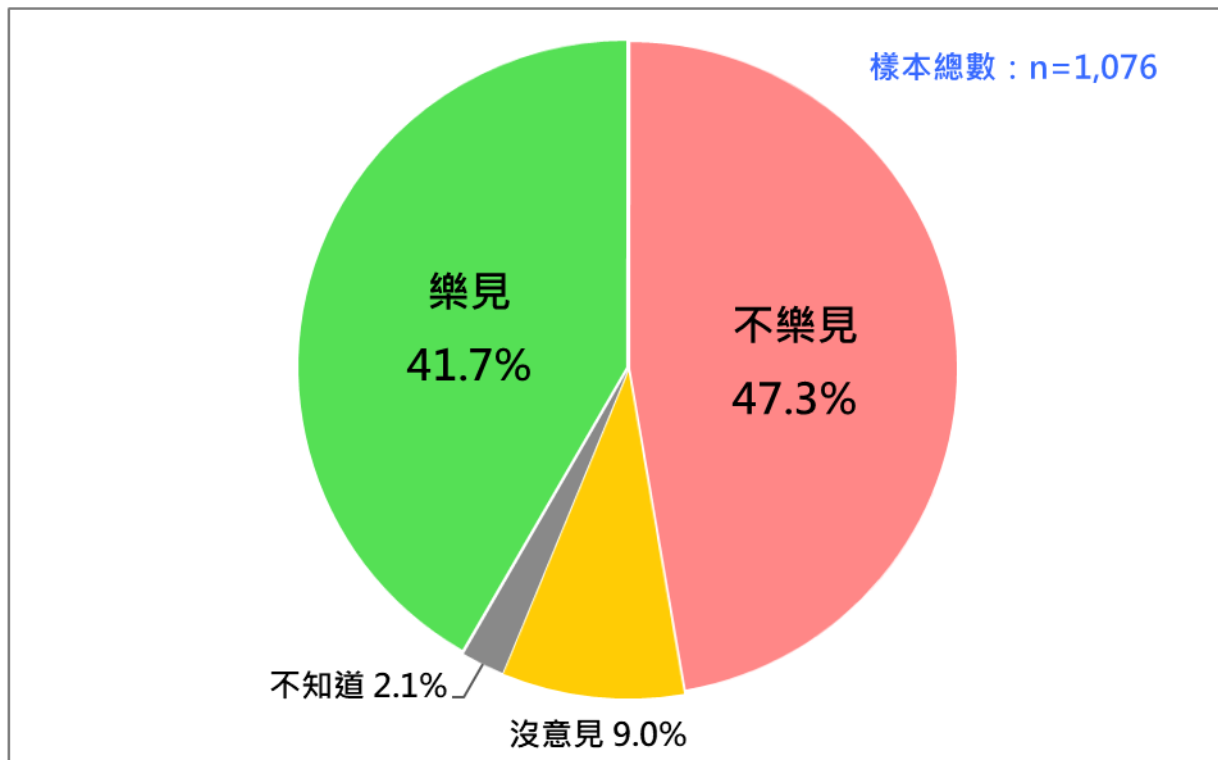
第四，從政黨支持傾向看，不同政黨支持者，對蔡總統執政七年的表現，有截然不同的觀感與評價。具體地講，民進黨支持者給出平均分數 79.47 分；國民黨支持者給出平均分數 45.15 分；民眾黨支持者給出平均分數 48.05 分；時代力量支持者給出平均分數 65.26 分；台灣基進支持者給出平均分數 81.79 分；值得注意的是，中性選民給出不及格分數，平均 57.05 分。

整體來講，對蔡總統執政七年的表現，國人呈現五光十色的觀感與評價，因年齡、教育、省籍、階級、政黨及居住地的不同而不同，這本是一個多元民主社會的常態。但對一個執政已經七年，並期盼獲得接下來四年或更久執政機會的政黨而言，眼前整體民意反應的確有諸多值得反省和惕勵之處。

二、國人是否樂見 2024 民進黨繼續執政

我們問：「明年（2024）一月總統大選，您是否樂見（歡喜見到）民進黨再次贏得大選，繼續執政？」結果發現：19.7%非常樂見，22%還算樂見，19.5%不太樂見，27.8%一點也不樂見，9%沒意見，2.1%不知道、拒答。換句話說，最新民意顯示，二十歲以上台灣人，四成二樂見 2024 民進黨繼續執政，四成七不樂見。不樂見者比樂見者多 5.6 個百分點。這項發現傳達了一個重要的訊息，那就是，經過蔡英文總統七年執政，在目前這個時刻，多數台灣選民傾向不想讓民進黨贏得 2024 總統大選，繼續執政。請參見圖 3、圖 4。

圖 3：國人是否樂見 2024 民進黨繼續執政（2023/5）



然而，因為距離明年一月大選還有八個月左右，而且主要政黨總統候選人尚未全數就位，選民此刻心境仍有隨時間改變的可能，一切端看後續台灣內外環境變化和主要候選人選戰訴求、攻防和表現而定。

進一步分析，有以下五點值得一提：

首先，從年齡層看，25-64 歲選民過半數不樂見 2024 民進黨繼續執政，20-24 歲樂見與不樂見旗鼓相當，65 歲及以上則是一面倒樂見。更具體地講，20-24 歲，四成二樂見，四成二不樂見；25-34 歲，三成四樂見，四成六不樂見；35-44 歲，四成五樂見，五成一不樂見；45-54 歲，三成五樂見，五成七不樂見；55-64 歲，三成七樂見，五成三不樂見；65 歲及以上，五成五樂見，三成三不樂見。

第二，從教育背景看，初/國中及以下教育程度選民，一面倒樂見 2024 民進黨繼續執政，而高中/高職及以上教育程度選民，則一面倒不樂見。試舉一個例，當小學及以下教育程度選民中有六成樂見時，大學及以上教育程度選民有五成四不樂見。值得注意的是，高中/高職及以上教育程度選民約佔總人口數 76.9%。

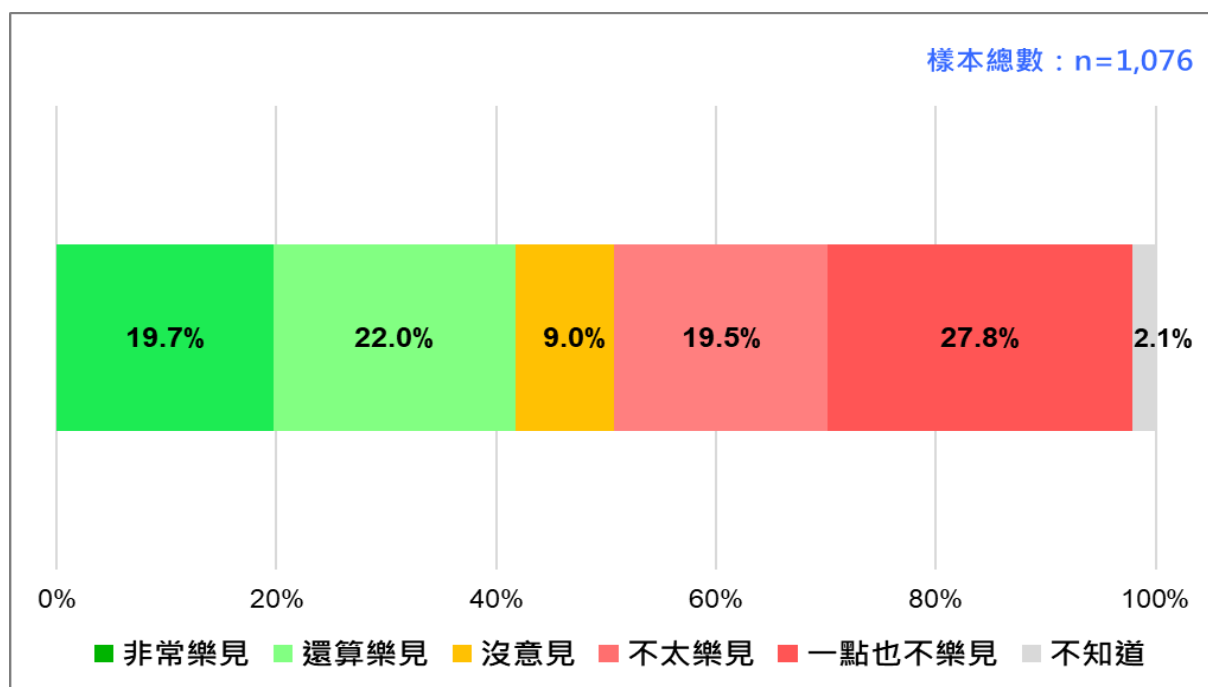
第三，從省籍族群看，不同族群對 2024 是否讓民進黨繼續執政，有不同的態度。多數河洛人樂見，但多數客家人及外省人不樂見。具體地講，河洛人中，四成七樂見，四成不樂見；客家人中，三成四樂見，五成六不樂見；外省人中，二成二樂見，七成七不樂見。

第四，從政黨支持傾向看，民進黨支持者一面倒樂見，國民黨和民眾黨支持者一面倒不樂見；時代力量支持者多數樂見，少數不樂見；台灣基進支持者一面倒樂見；值得注意的是，中性選民多數不樂見，少數樂見。具體地講，民進黨支持者中，九成一樂見，5.8%不樂見；國民黨支持者中，一成一樂見，八成不樂見；民眾黨支持者中，一成二樂見，八成七不樂見；時代力量支持者中，五成一樂見，三成四不樂見；台灣基進支持者中，八成樂見，一成五不樂見；中性選民中，二成六樂見，四成三不樂見。

第五，從傳統台灣地緣政治角度看，過半數選民不樂見民進黨 2024 再度執政的地區有台北市、桃竹苗、中彰投和基宜花東金馬，新北市和高雄市是多數樂見，雲嘉南則是樂見與不樂見旗鼓相當。再深入去看，最近事情很多的台南市，約四成三樂見民進黨 2024 繼續執政，但也有四成二不樂見，這是否意味民進黨後院失火？值得關注。

整體來講，當 2024 總統大選還有八個月光景，多數台灣總統選民的心境(sentiment)，一種不約而同的集體心境，卻傾向不樂見民進黨繼續執政，尤其 25-64 歲青、壯、中年選民過半數不樂見、高中/高職及以上教育程度選民過半數不樂見、中性選民一面倒不樂見等等現象，相當驚人，意味嚴重政治後果可能降臨。後續發展值得密切觀察。

圖 4：國人是否樂見 2024 民進黨繼續執政（2023/5）



三、國人是否支持 2024 民進黨再次完全執政

我們問：「**民進黨希望明年「總統當選，國會過半」，繼續完全執政。請問您支不支持？**」結果發現：16.3%非常支持，23.7%還算支持，21.5%不太支持，29.6%一點也不支持，7.2%沒意見，1.7%不知道、拒答。換句話說，最新民意顯示，二十歲以上台灣人中，五成一不支持民進黨 2024 繼續完全執政，四成支持。這項發現傳達了一個重要且清楚的訊息，那就是，完全執政七年後，過半數台灣選民明確拒絕讓民進黨明年繼續完全執政。這也意味民進黨明年「總統當選，國會過半」的美夢可能破碎。箇中緣由為何？值得推敲。請參見圖 5、圖 6。

進一步分析，有以下六點值得注意：

第一，從年齡層看，除了 65 歲及以上選民多數支持民進黨明年「總統當選，國會過半」的訴求外，64 歲以下選民多數不支持。具體地講，20-24 歲，四成二支持，四成五不支持；25-34 歲，三成八支持，四成六不支持；35-44 歲，三成八支持，五成八不支持；45-54 歲，三成四支持，六成三不支持；55-64 歲，三成五不支持，五成九不支持；65 歲及以上，五成三支持，三成五不支持。

第二，從教育背景看，不同教育程度選民對是否支持民進黨明年「總統當選，國會過半」有截然不同的態度，初/國中及以下教育程度者高比例支持，高中/高職及以上教育程度者則是高比例不支持。具體地講，小學及以下教育程度者，五成九支持，二成一不支持；初/國中教育程度者，五成七支持，三成五不支持；高中/高職教育程度者，四成一支持，五成六不支持；專科教育程度者，二成七支持，六成不支持；大學及以上教育程度者，三成三支持，五成九不支持。

第三，從職業背景看，不同職業選民對是否支持民進黨明年「總統當選，國會過半」有截然不同的態度。五類職業背景選民明顯過半數不支持，包括自營商/企業主、高階白領人員、基層白領人員、軍公教人員及無業/待業者，其中尤其以軍公教人員七成三不支持最為凸顯；另外五類職業選民則是多數表示支持，包括勞工、農民、學生、家庭主婦和退休人員。**從某個角度看，中產階級選民這次選擇不站在民進黨這一邊，他們或許在總統選舉支持民進黨，但不支持讓民進黨繼續完全執政。**

第四，從省籍族群角度看，不同族群對是否支持民進黨明年「總統當選，國會過半」的態度涇渭分明。略居多數的河洛人支持，但多數客家人和外省人不支持。具體地講，河洛人中，四成六支持，四成五不支持；客家人中，三成八支持，五成不支持；外省人中，一成一支持，八成七不支持。

第五，從政黨支持傾向看，不同政黨支持者對是否支持民進黨明年「總統當選，國會過半」，有不同的態度。民進黨和台灣基進支持者一面倒支持，而國民黨、民眾黨及時代力量支持者一面倒不支持。**值得注意的是，中性選民多數不支持。**具體地講，民進黨支持者中，八成八支持，一成不支持；國民黨支持者中，八成四不支持，一成四支持；民眾黨支持者中，八成八不支持，一成支持；時代力量支持者中，六成六不支持，三成三支持；台灣基進支持者，六成七支持，一成八不支持；中性選民中，四成七不支持，二成四支持。

第六，也是最後，從 6 都 16 縣市角度看，除了台南市和高雄市多數支持民進黨明年「總統當選，國會過半」外，台北市、新北市、桃園市、台中市和其他 16 縣市皆呈現多數不支持的狀態。具體地講，台北市五成七不支持，三成四支持；新北市，五成五不支持，三成九支持；桃園市，四成八不支持，四成三支持；台中市，五成九不支持，三成二支持；台南市，五成二支持，四成三不支持；高雄市，四成八支持，四成三支持；其他 16 縣市，五成不支持，三成九支持。

整體來講，當過半數台灣選民傾向不支持民進黨繼續完全執政，這無疑是一件嚴重的事情。尤其當 20-64 歲選民多數不支持、高中/高職及以上教育程度選民過半數不支持、中性選民近半數不支持，全國除台南市與高雄市之外，其他地區多數不支持等等現象，意味著某種想終結民進黨完全執政的意念已悄悄地在全台蔓延開來。

究竟民進黨七年完全執政是有多令人民絕望？是在哪些施政領域或項目讓人民如此不滿，甚至心碎，是內政還是兩岸、外交、國防？或是清廉、黑金、學倫等道德信用破產問題？才會導致今天這種極端政治意見氣候形成。冰凍三尺，非一日之寒，值得有關方面再三反省思考。

圖 5：國人對 2024 民進黨再次完全執政的態度（2023/5）

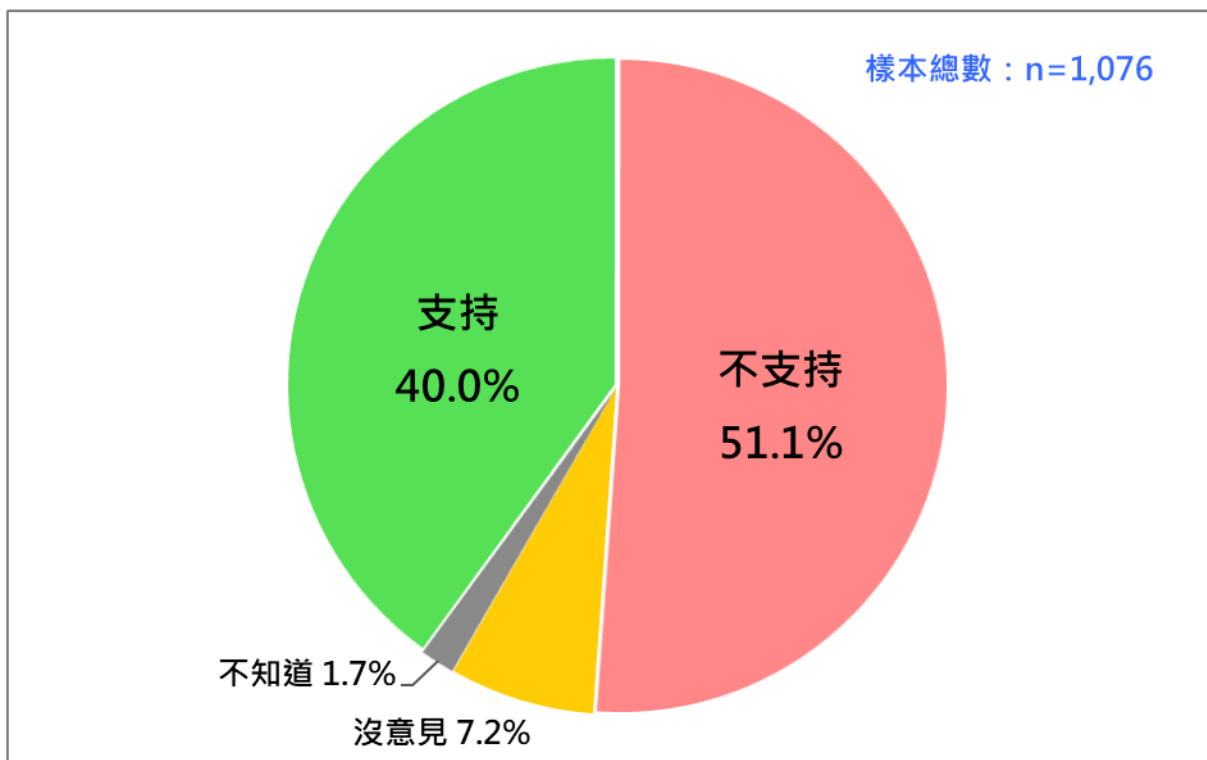
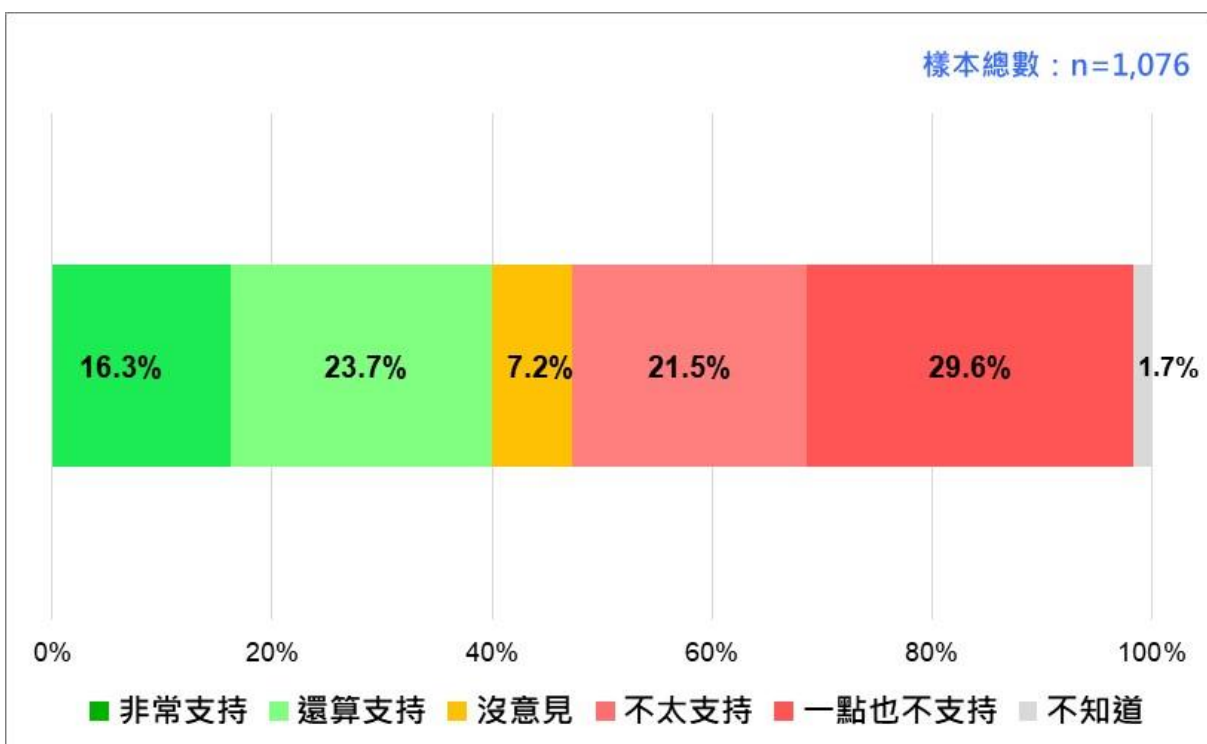


圖 6：國人對 2024 民進黨再次完全執政的態度（2023/5）

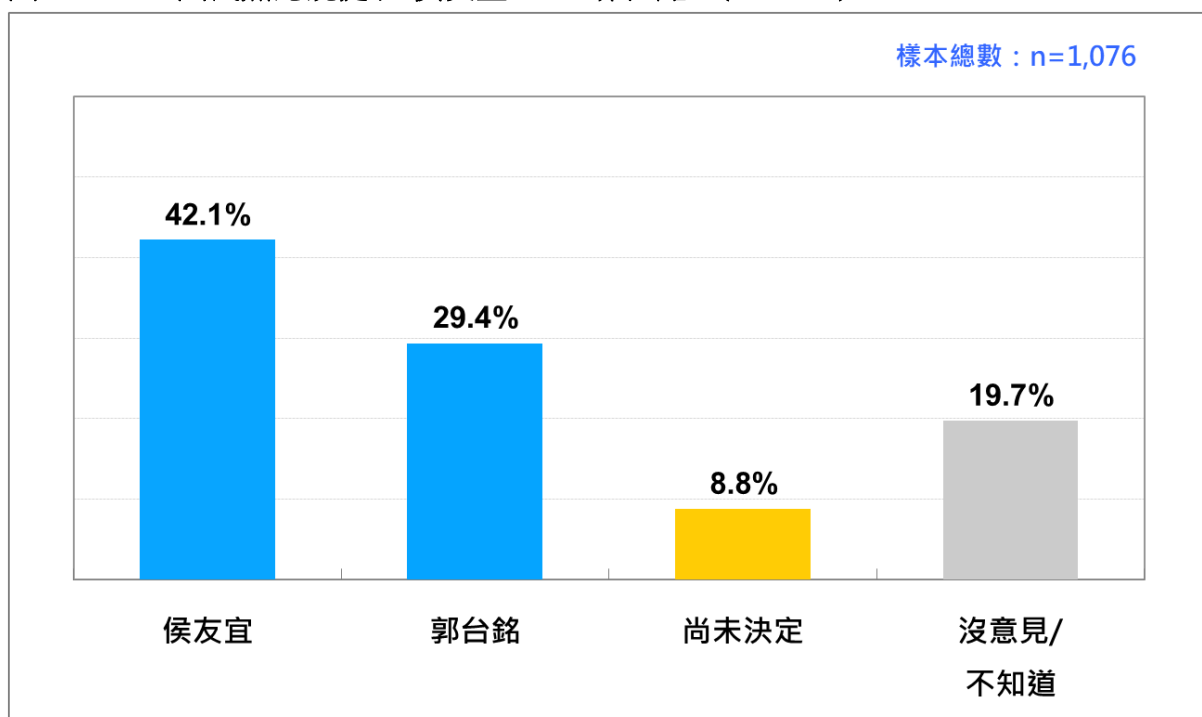


四、2024 國民黨總統提名：侯友宜 VS. 郭台銘

我們問：「國民黨方面，目前最可能獲國民黨徵召參選 2024 總統有兩人，侯友宜和郭台銘。一般說來，在這兩人當中，您比較傾向支持誰？」結果發現：42.1%支持侯友宜，29.4 支持%郭台銘，8.8%尚未決定，17.8%沒意見，1.9%不知道、拒答。換句話說，最新民意顯示，二十歲以上台灣人中，四成二支持侯友宜，二成九支持郭台銘，未決定或沒意見的游離選民約二成九。侯友宜領先郭台銘 12.7 個百分點。請參見圖 7。

與上個月相比，侯友宜支持度下降 2.8 個百分點，郭台銘下降 1.9 個百分點，雙方距離稍有拉近，但侯友宜還是保持一段相當舒適的領先。再從最近四個月侯郭民意支持度的比較可以看出，侯郭之爭從二月出現 16.9 個百分點的差距，四月縮小到 13.6 個百分點，五月再縮小到 12.7 個百分點，雙方差距在縮小中，但侯友宜自始至終皆維持兩位數的領先。請參見圖 8。

圖 7：2024 國民黨總統提名:侯友宜 VS. 郭台銘 (2023/5)



進一步分析，有幾個發現值得一提：

第一，從年齡層看，除了 45-54 歲郭台銘小幅領先外，其他年齡層都是侯友宜不同程度領先的狀態；

第二，從教育背景看，侯友宜在每一種教育程度選民中都處於領先的地位；

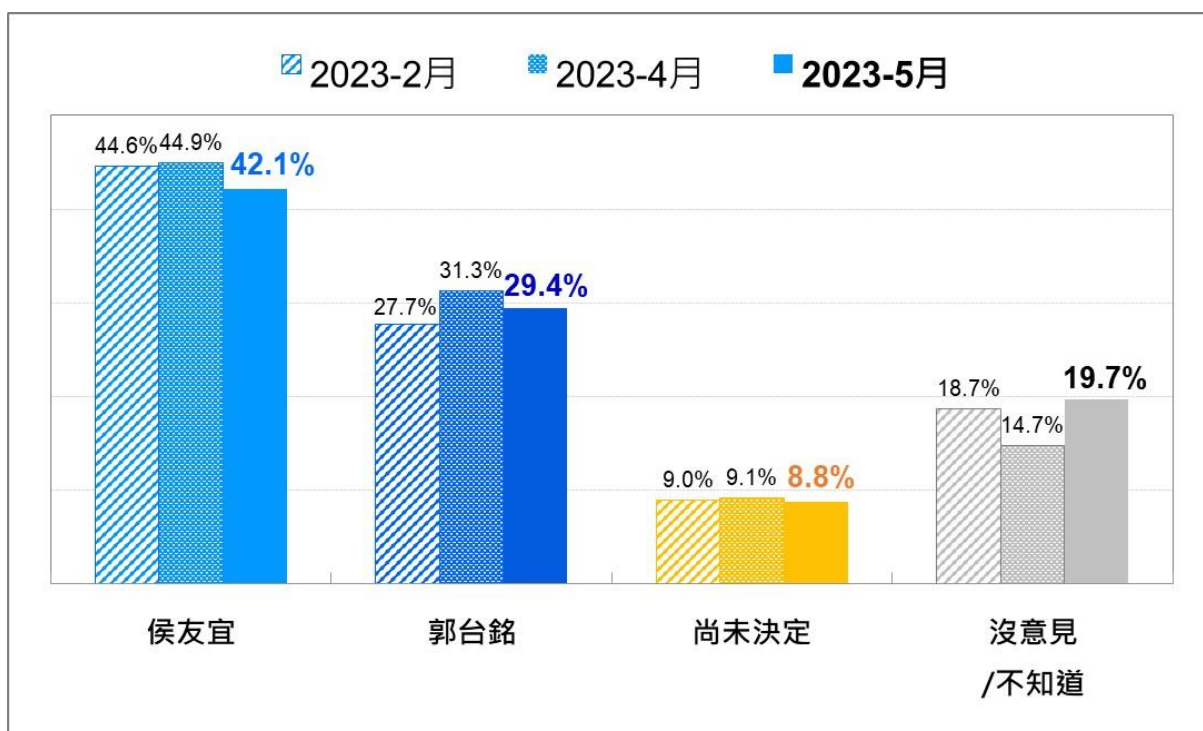
第三，從職業背景看，郭台銘除在自營商/企業主方面領先侯友宜 3.4 個百分點外，其他包括高階白領人員、基層白領人員、勞工、農民、學生、家庭主婦、退休人員、失業/待業都有明顯的落後；軍公教人員方面，落後 2.9 個百分點，是其中最小的差距；

第四，從政黨支持傾向看，國民黨支持者中，四成九支持侯友宜，三成八支持郭台銘；民眾黨支持者中，四成八支持郭台銘，三成九支持侯友宜；民進黨支持者中，四成二支持侯友宜，二成四支持郭台銘；中性選民中，三成一支持侯友宜，一成八支持郭台銘；

第五，從地理區位看，郭台銘在台北市和桃竹苗兩地有明顯的顯先，在新北市和雲嘉南有巨幅落後，其他包括中彰投、高屏澎、基宜花東金馬分別有 9 到 15 個百分點的落後。

整體來講，2024 國民黨總統提名的侯郭之爭，最近四個月來，侯友宜在民意支持度上始終維持大幅領先；最後關頭，郭台銘若想超前侯友宜，只能彎道超車。

圖 8：2024 國民黨總統提名:侯友宜 VS. 郭台銘 三次比較

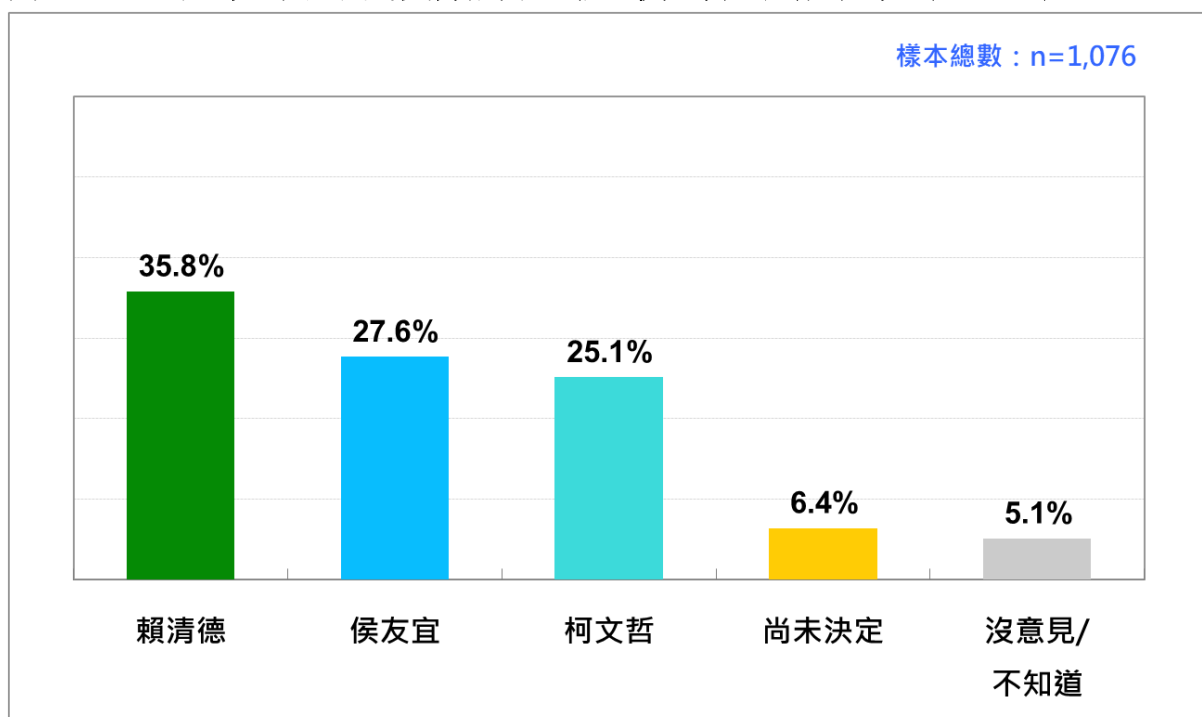


五、2024 台灣總統選民的支持傾向：當賴、侯、柯三人競爭時

我們問：「2024 總統大選，如果最後是民進黨賴清德、國民黨侯友宜、民眾黨柯文哲三人競爭，您會傾向支持誰？」結果發現：35.8%賴清德，27.6%侯友宜，25.1%柯文哲，6.4%尚未能決定，5%沒意見、不知道、拒答。換句話說，如果 2024 總統大選是賴清德、侯友宜、柯文哲三人競爭，最新民意顯示，二十歲以上台灣人中，三成六支持賴清德，二成八支持侯友宜，二成五支持柯文哲。賴清德領先侯友宜 8.2 個百分點，侯友宜領先柯文哲 2.5 個百分點。請參見圖 9。

和上個月相比，賴清德支持度上揚 2.4 個百分點，侯友宜支持度下滑 2.1 個百分點，柯文哲上揚 2.5 個百分點。上個月賴清德原本領先侯友宜 3.7 個百分點，如今擴大領先到 8.2 個百分點；侯友宜上個月原本領先柯文哲 7.1 個百分點，如今萎縮到 2.5 個百分點。這項發現顯示，本月總統選舉競爭產生不小的變化，賴清德與柯文哲雙雙提升兩個百分點以上，侯友宜卻下滑 2.1 個百分點。後續發展值得關注。請參見圖 10。

圖 9：2024 台灣總統選民的支持傾向：當賴、侯、柯三人競爭時（2023/5）



進一步分析，有以下六點值得注意：

首先，從年齡層看，不同世代有明顯不同支持對象，**20-34** 歲是柯文哲的天下；**35-44** 歲，賴清德和柯文哲平分秋色；**45-54** 歲，侯友宜明顯領先；**55-64** 歲，侯賴不相上下；**65** 歲以上選民，賴清德一枝獨秀。更具體地講，**20-24** 歲，四成九支持柯文哲，二成三支持賴清德，一成九支持侯友宜；**25-34** 歲，三成六支持柯文哲，二成九支持賴清德，二成一支持侯友宜；**35-44** 歲，三成四支持柯文哲，三成四支持賴清德，二成六支持侯友宜；**45-54** 歲，三成三支持侯友宜，三成支持賴清德，二成八支持柯文哲；**55-64** 歲，三成五支持侯友宜，三成四支持賴清德，一成八支持柯文哲；**65** 歲及以上，五成三支持賴清德，二成七支持侯友宜，**5.4%**支持柯文哲。

第二，從教育背景看，不同教育程度選民有明顯不同候選人偏好。大學及以上教育程度者，三成四支持柯文哲，三成二支持賴清德，二成七支持侯友宜；專科教育程度者，三成六支持侯友宜，二成四支持柯文哲，二成二支持賴清德；高中及高職教育程度者，三成二支持侯友宜，三成二支持賴清德，二成四支持柯文哲；初/國中教育程度者，五成二支持賴清德，二成五支持侯友宜，一成二支持柯文哲；小學及以下教育程度者，五成六支持賴清德，一成九支持侯友宜，**3.3%**支持柯文哲。

第三、從省籍族群看，賴清德是河洛人及客家人的第一選擇，侯友宜則是外省人的最愛。具體地講，河洛人中，四成一挺賴清德，二成五挺侯友宜，二成三挺柯文哲；客家人中，三成五挺賴清德，二成七挺柯文哲，二成五挺侯友宜；外省人方面，四成七挺侯友宜，三成五挺柯文哲，一成四挺賴清德。

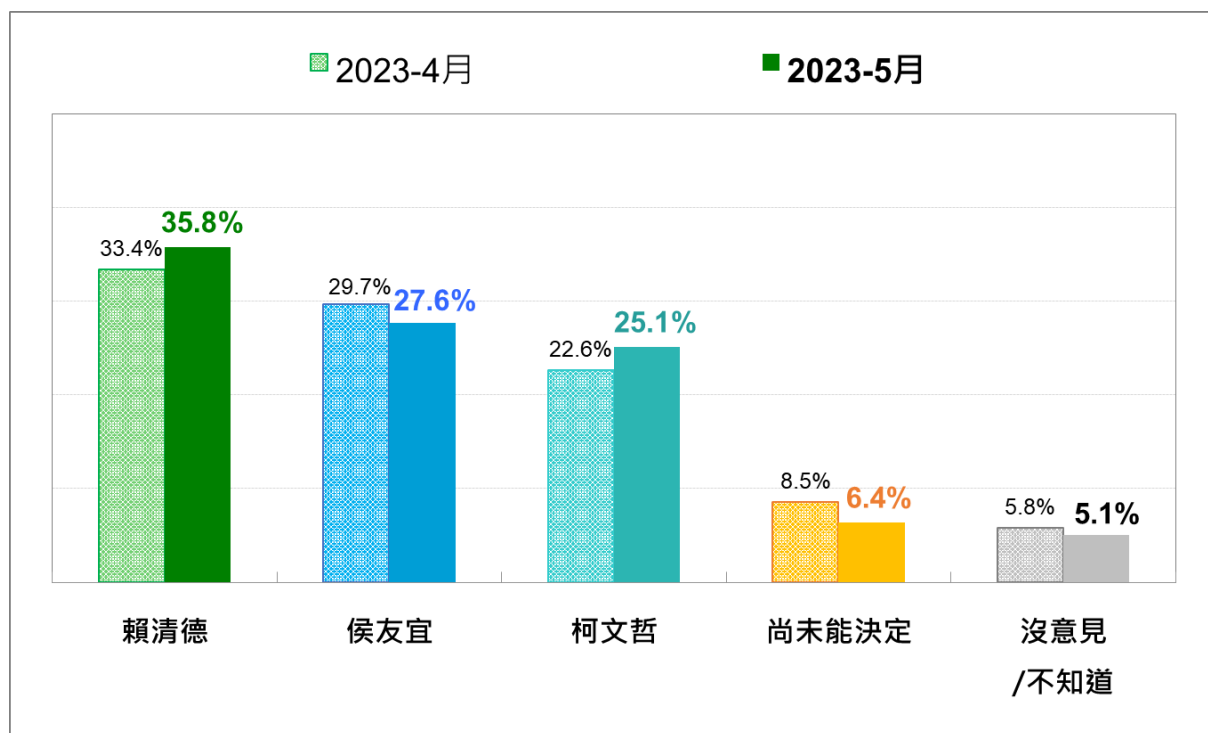
第四、從職業背景看，不同職業/行業選民對候選人偏好也不一樣，顯示三位候選人的社會支持基礎並不一樣。賴清德在勞工、農民、家庭主婦和退休人員方面有大幅領先；柯文哲在軍公教人員和學生方面有大幅領先；侯友宜在無業/待業者方面明顯領先賴柯，在其他各行各業的支持度大都居第二的狀態。此外，賴清德在自營商/企業主方面小幅領先侯柯，在基層白領人員方面和柯文哲旗鼓相當；柯文哲在高階白領人員方面最受歡迎，侯友宜第二，賴清德第三。

第五、從政黨支持傾向看，民進黨支持者中，八成三挺賴清德，**8.1%**挺侯友宜，**7.2%**挺柯文哲；國民黨支持者中，六成八挺侯友宜，二成一挺柯文哲，**5.7%**挺賴清德；民眾黨支持者中，七成八挺柯文哲，一成三挺侯友宜，**6.4** 挺賴清德；中性選民中，二成三挺賴清德，二成一挺柯文哲，二成挺侯友宜。

第六，從地緣政治角度看，六都 16 縣市中，賴清德除了在台中市大幅落後柯文哲十個百分點外，在台北市、新北市、桃園市、台南市、高雄市及其他 16 縣市都處於領先地位。值得注意的是，侯友宜在新北市落後賴清德 9 個百分點，但在台南市只落後賴清德 1.3 個百分點。此外，柯文哲的支持者相當均勻地來自全國各地，都在兩成以上，不可小覷。

整體來看，三位可能的總統候選人所獲得的支持，相當程度上反應三黨各自的社會基礎，惟因國民黨總統候選人提名仍處於混沌未明狀態，國民黨支持者只有六成八支持侯友宜，相對民進黨和民眾黨來說，內部凝聚力明顯偏低，甚至還有二成一轉支持柯文哲。同時，在爭取中性選民的支持方面，侯友宜也暫居第三。

圖 10：2024 台灣總統選民的支持傾向:當賴、侯、柯三人競爭時，二次比較 (2023/4、2023/5)



根據圖 11，從最近半年的趨勢，可以歸納出以下四個觀察重點：

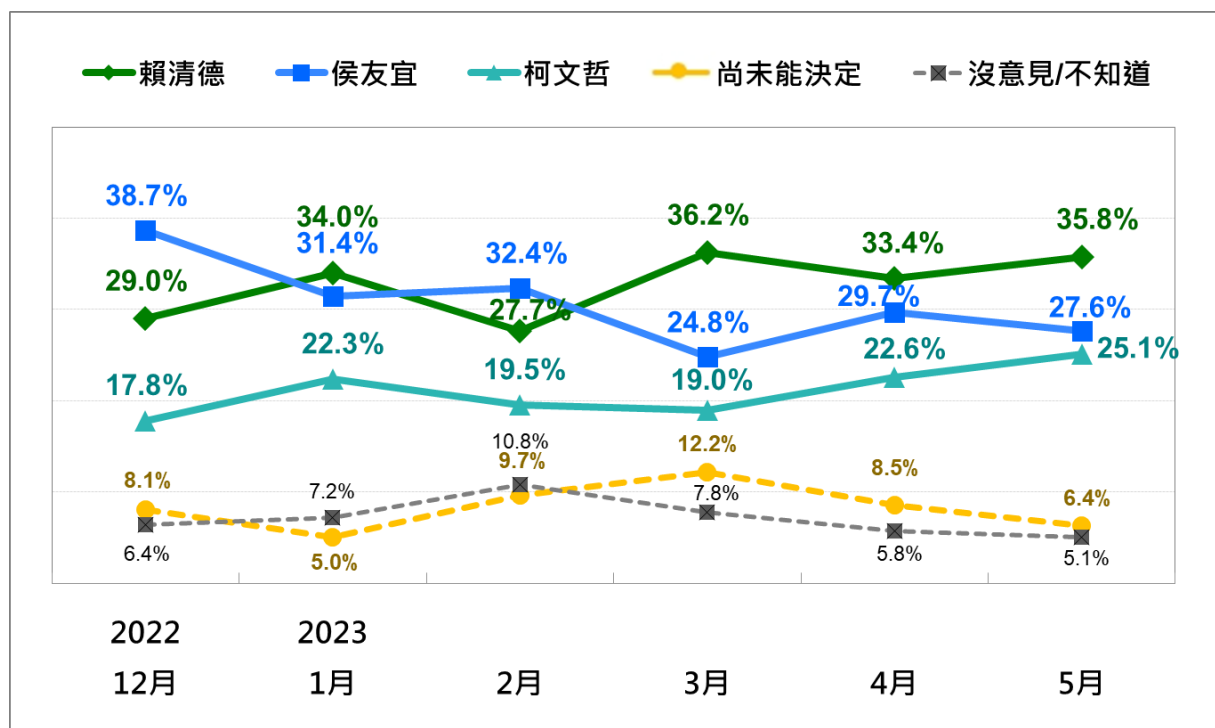
第一，過去半年，賴清德支持度有明顯起伏，三起三落。最低是二月 27.7%，最高是三月 36.2%，四月是 33.4%，現在則是 35.8%，似乎尚未受到近期飽受各方攻擊的影響。自三月以來，一路穩定領先的他，目前與侯友宜的距離已拉開到 8.2 個百分點，那是一個相當理想舒適的差距。未來能否維持甚至擴大領先差距，是觀察重點。

第二，過去半年，侯友宜支持度大起大落，最高是去年地方大選剛結束時 38.7%，最低是三月 24.8%，四月是 29.7%，現在則是 27.6%，又見下滑的態勢；5 月 17 日，如無意外，侯友宜會正式獲得國民黨徵召參選總統，民意支持度可望向上拉抬至少三個百分點。未來走勢能否一路往上，縮小與賴清德的差距，甚至重新贏回領先的地位，牽涉眾多變數，值得觀察。

第三，過去半年大部分時間，柯文哲支持度始終維持在兩成上下兩個百分點之間。五月一舉躍上 25.1%，是半年來最高點，只落後侯友宜 2.5 個百分點。這應和他訪美歸來之後，比較勇於針貶時局，火力全開，大膽提出自己對國之大政的觀點有關。從一個地方可看出，他支持度提升 2.5 個百分點，主要是因為民眾黨內聚力提升了，而且是趁國民黨總統提名未定之時，混亂之際，吸納部分國民黨支持者所致。未來在選舉競爭過程中，柯文哲就算長期位居第三，他的選戰動向仍是影響 2024 總統選局的重要變數。

第四，嚴格來講，到目前為止，2024 總統大選仍處在混沌初開狀態，五月中下旬隨著主要政黨總統候選人陸續確認就位，確定整體選舉競爭結構後，選戰才會正式開打。即便如此，目前已浮現的客觀選舉競爭態勢仍極具重要意義。

圖 11：2024 台灣總統選民支持傾向趨勢:當賴、侯、柯三人競爭（2022/12~2023/5）



六、2024 台灣總統選民的支持傾向：當賴、郭、柯三人競爭時

我們問：「2024 總統大選，如果最後是民進黨賴清德、國民黨郭台銘、民眾黨柯文哲三人競爭，您會傾向支持誰？」結果發現：39.4%賴清德，24.4%郭台銘，24.5%柯文哲，6.4%尚未能決定，5.4%沒意見、不知道、拒答。換句話說，如果 2024 總統大選是賴清德、郭台銘、柯文哲三人競爭，最新民意顯示，二十歲以上台灣人中，三成九支持賴清德，二成五支持柯文哲，二成四支持郭台銘。賴清德領先郭台銘 15 個百分點，柯文哲領先郭台銘 0.1 個百分點。請參見圖 12。

比較圖 9 與圖 12，可以輕易發現，在兩種不同的競爭組合中，侯友宜與郭台銘有不同的表現。在賴、侯、柯三人競爭時，賴清德領先侯友宜 8.2 個百分點，然而，在賴、郭、柯三人競爭時，賴清德領先郭台銘 15 個百分點。換句話說，目前侯友宜與郭台銘在面對相同對手時，雙方支持度相差 6.8 個百分點，侯友宜勝出將不意外。

圖 12：2024 台灣總統選民的支持傾向：當賴、郭、柯三人競爭時（2023/5）

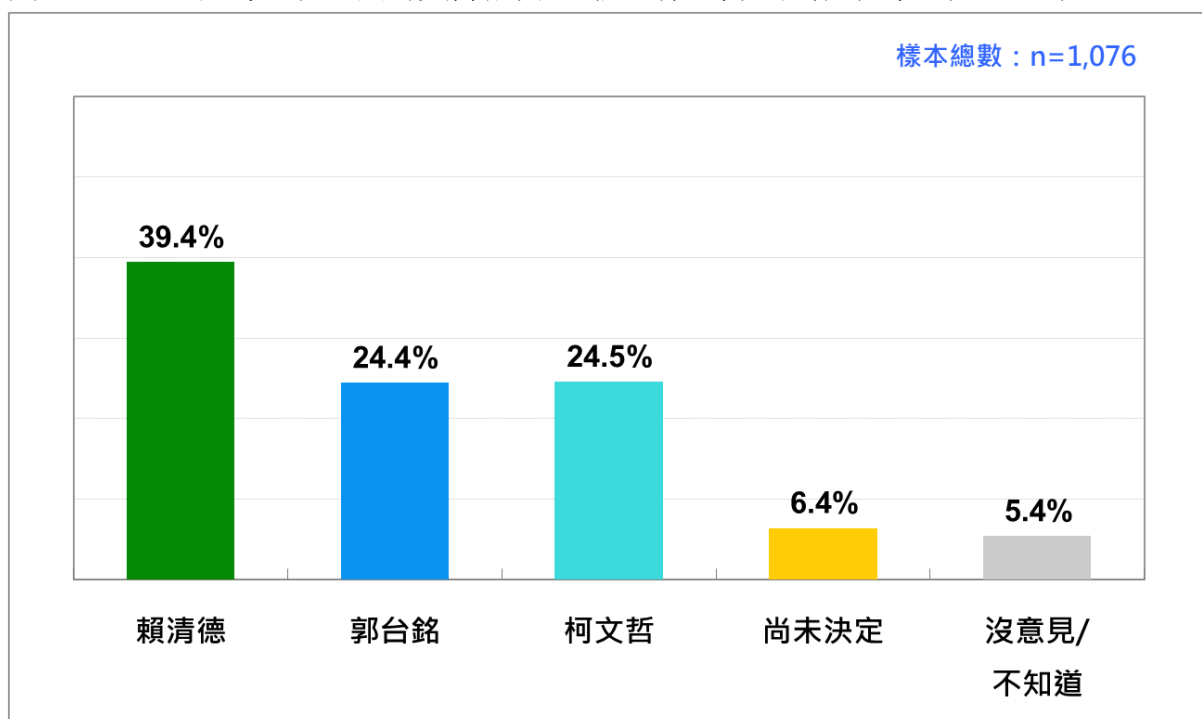
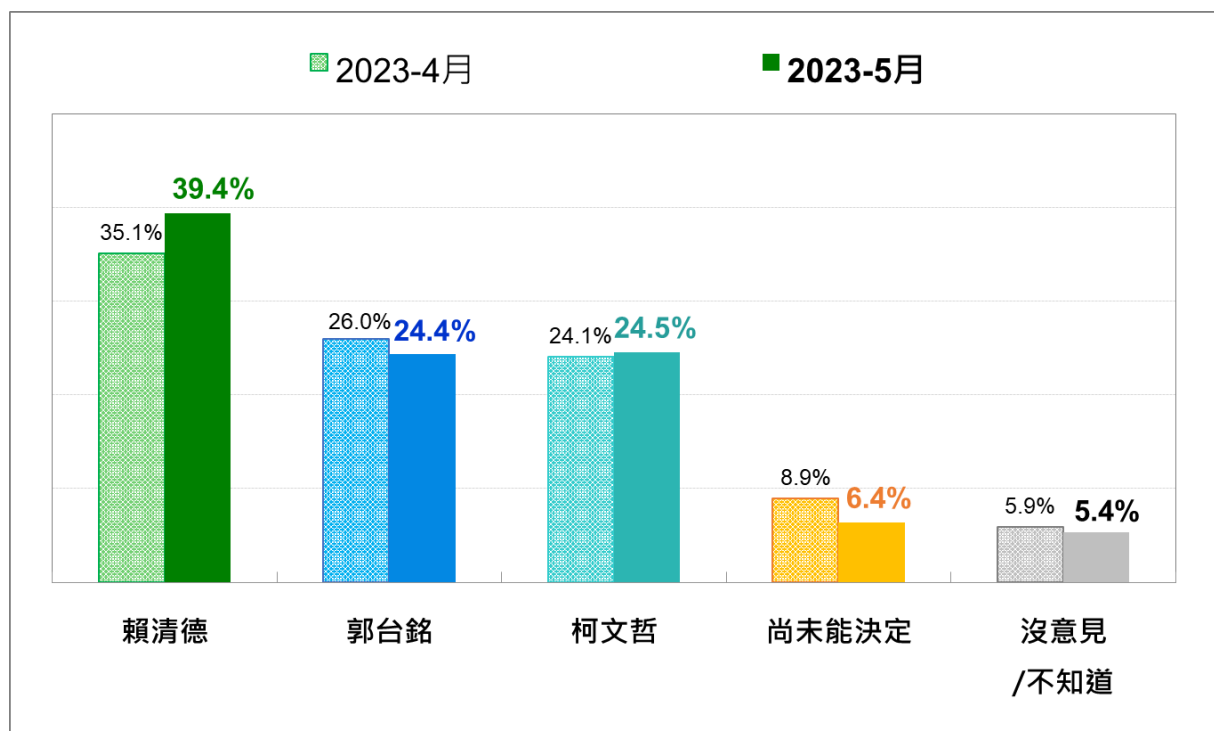


圖 13：2024 台灣總統選民的支持傾向:當賴、郭、柯三人競爭時，最近兩個月比較 (2023/4、2023/5)



七、蔡英文總統聲望 45.3% 還處於低潮狀態

我們問：「一般說來，您贊同或不贊同蔡英文總統處理國家大事的方式，包括重要人事安排與政策？」結果發現：12.7%非常贊同，32.6%還算贊同，20.7%不太贊同，16.1%一點也不贊同，12.2%沒意見，5.8%不知道或拒答。換句話說，最新民意顯示，二十歲以上台灣人，四成五基本上贊同蔡英文總統處理國家大事的方式，三成七不贊同；贊同者比不贊同者多 8.5 個百分點。這項發現傳達了一個清楚的訊息，那就是，蔡總統任內的第三次執政困境經過半年後再次確定已經結束。(按：「執政困境」的操作性定義是「總統職務表現不贊同率」大於「總統職務表現贊同率」；差距越大表示民怨越深)。圖 14、圖 15。

與上個月相比，蔡英文總統聲望出現新的變化，「總統職務表現贊同率」(Presidential Job Approval Rating) 略增 1.3 個百分點；而「總統職務表現不贊同率」(Presidential Job Disapproval Rating) 劇減 6 個百分點。整體而言，這一來一往，使得原本贊同她國家領導方式的人比不贊同者多 1.2 個百分點，如今大幅增加到 8.5 個百分點。主要原因是原本不贊同蔡總統職務表現的人本月轉趨觀望，並非「總統職務表現贊同率」大幅增加。請參見圖 16。

從長期趨勢看，蔡英文總統聲望目前仍在低潮期，還沒有完全走出去年九合一地方選舉敗戰的陰影。何時可以躍上 5 字頭，重溫昔日民意支持高原期的風光，目前完全看不出來。

圖 14：蔡英文總統聲望（2023/5）

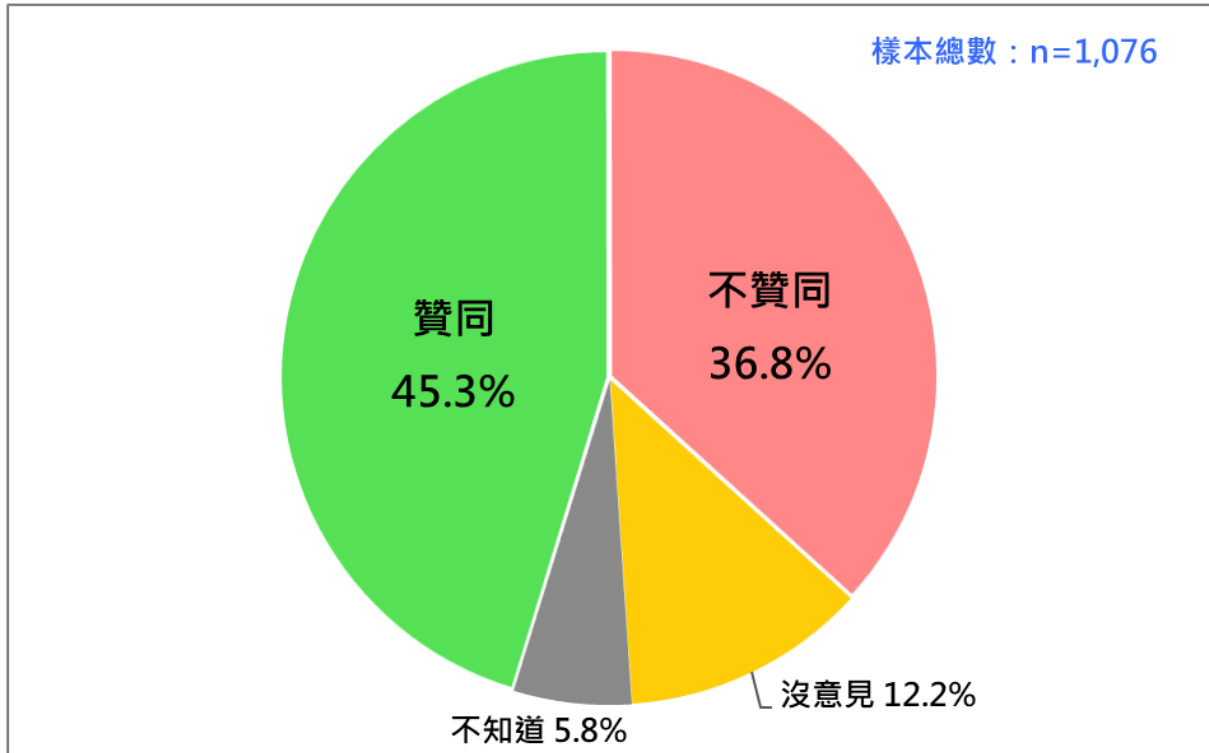


圖 15：蔡英文總統聲望（2023/5）

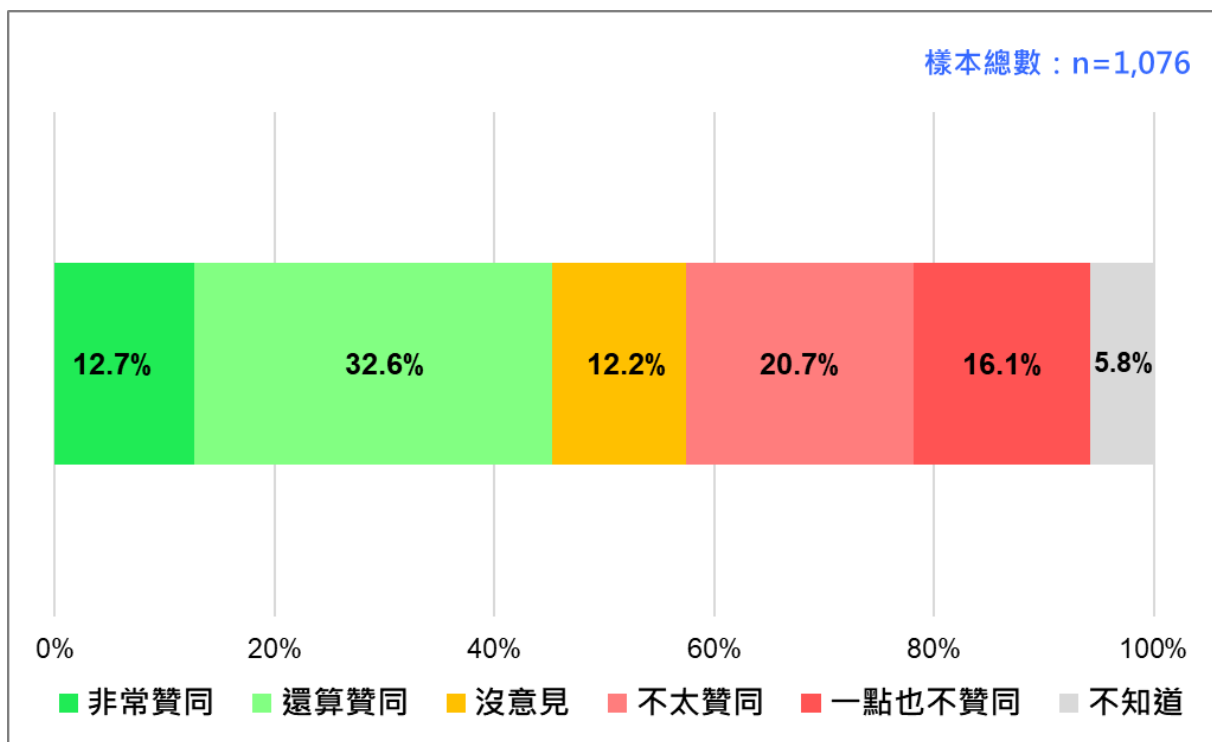


圖 16：蔡英文總統聲望：兩次比較 (2023/4、2023/5)

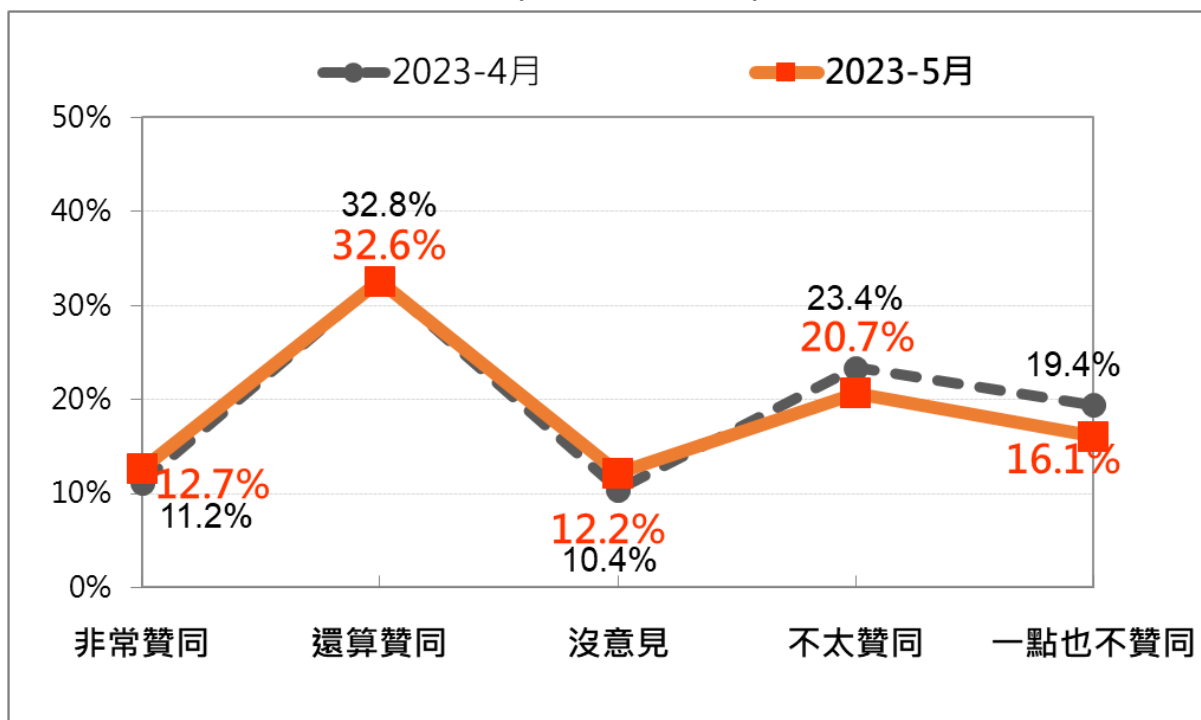


圖 17：蔡英文總統聲望趨勢 [2020/1~2023/5]

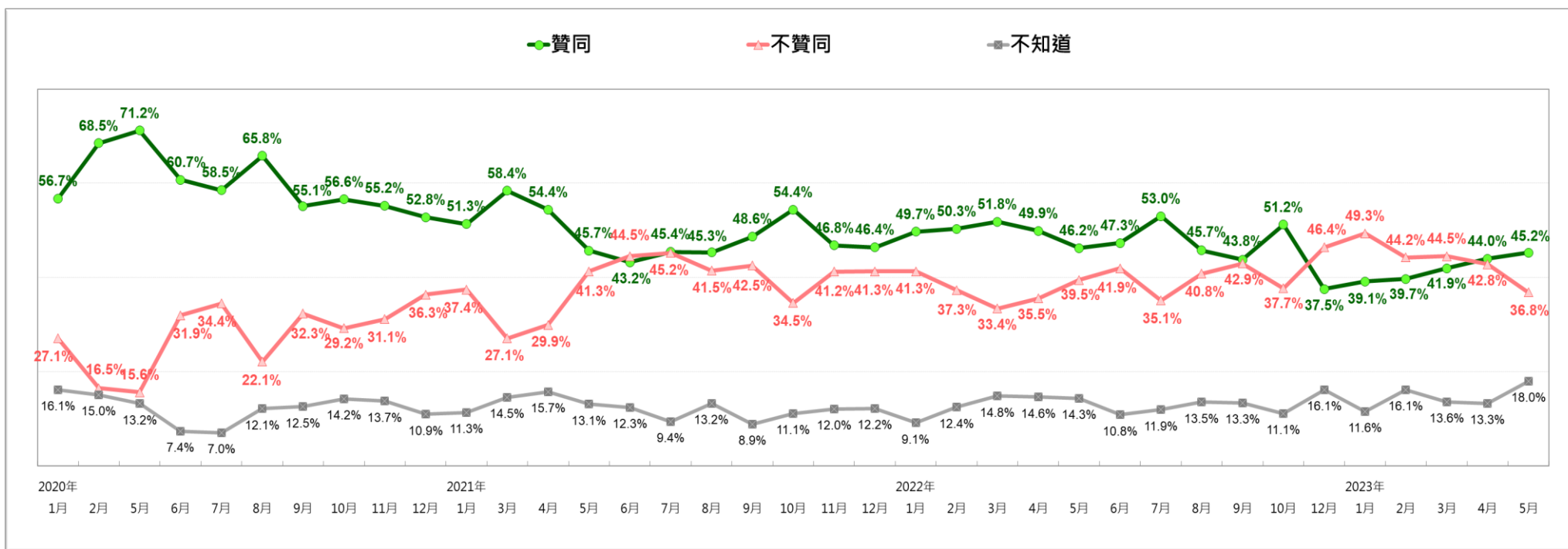
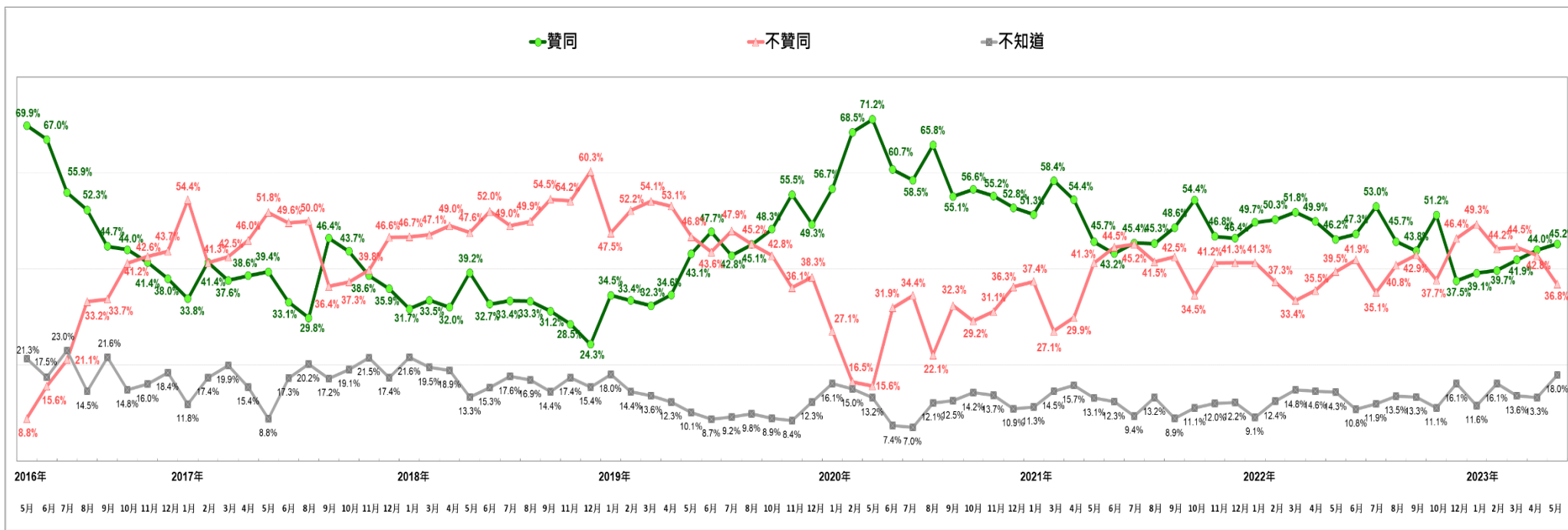


圖 18：蔡英文總統聲望長期趨勢（2016/5~2023/5）



八、陳內閣施政表現的民意反應

我們問：「行政院長陳建仁上任三個多月。一般說來，您滿意或不滿意他所領導內閣的整體施政表現？」結果發現：10.3%非常滿意，38%還算滿意，19.5%不太滿意，10.4%非常不滿意，14.6%沒意見，7.2%不知道、拒答。換句話說，最新民意顯示，二十歲以上台灣人，四成八基本上滿意過去三個月陳內閣施政表現，三成不滿意。滿意者比不滿意者多 18.4 個百分點。這項發現透露了一個訊息，那就是，陳內閣上任三個月表現基本上平穩，多數國人感覺還好，但迄未獲過半數人民肯定。請參見圖 19、圖 20。

和上個月相比，整體民意對陳內閣施政表現的反應沒什麼兩樣，滿意者增加 1.7 個百分點，不滿意者減少 0.6 個百分點。

圖 19：陳建仁內閣施政表現的民意反應（2023/5）

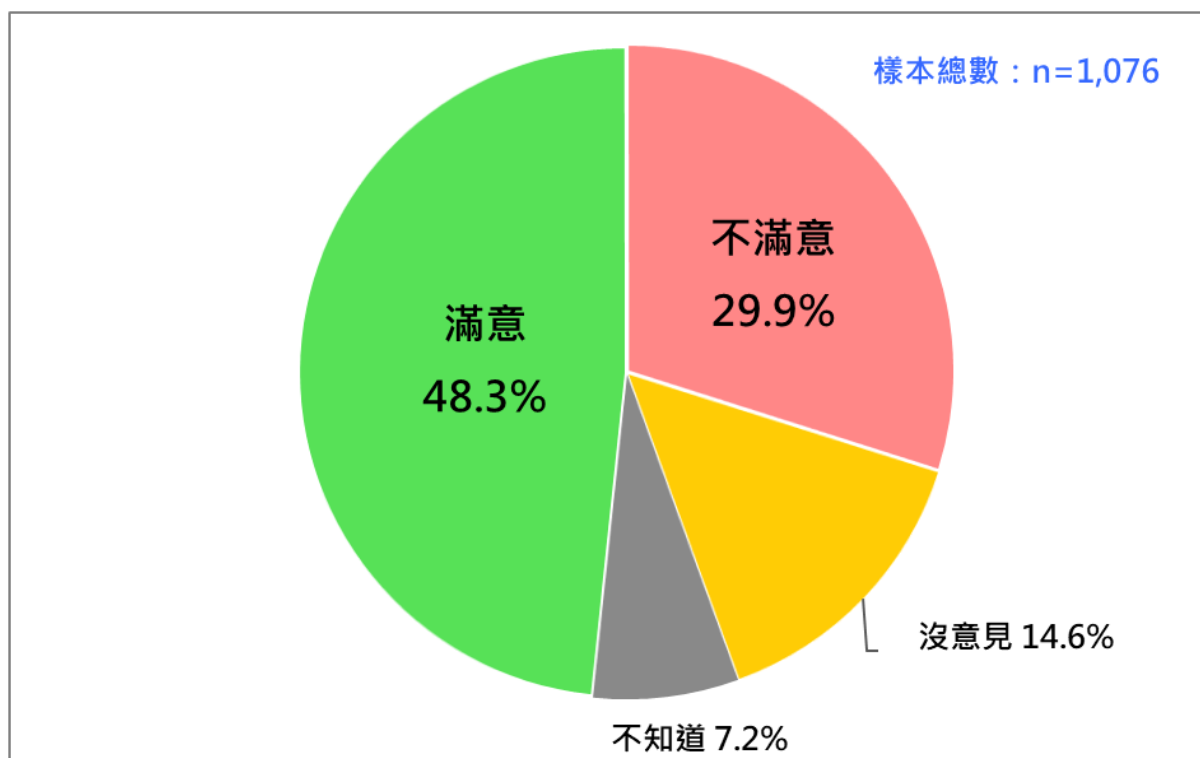


圖 20：陳建仁內閣施政表現的民意反應 (2023/5)

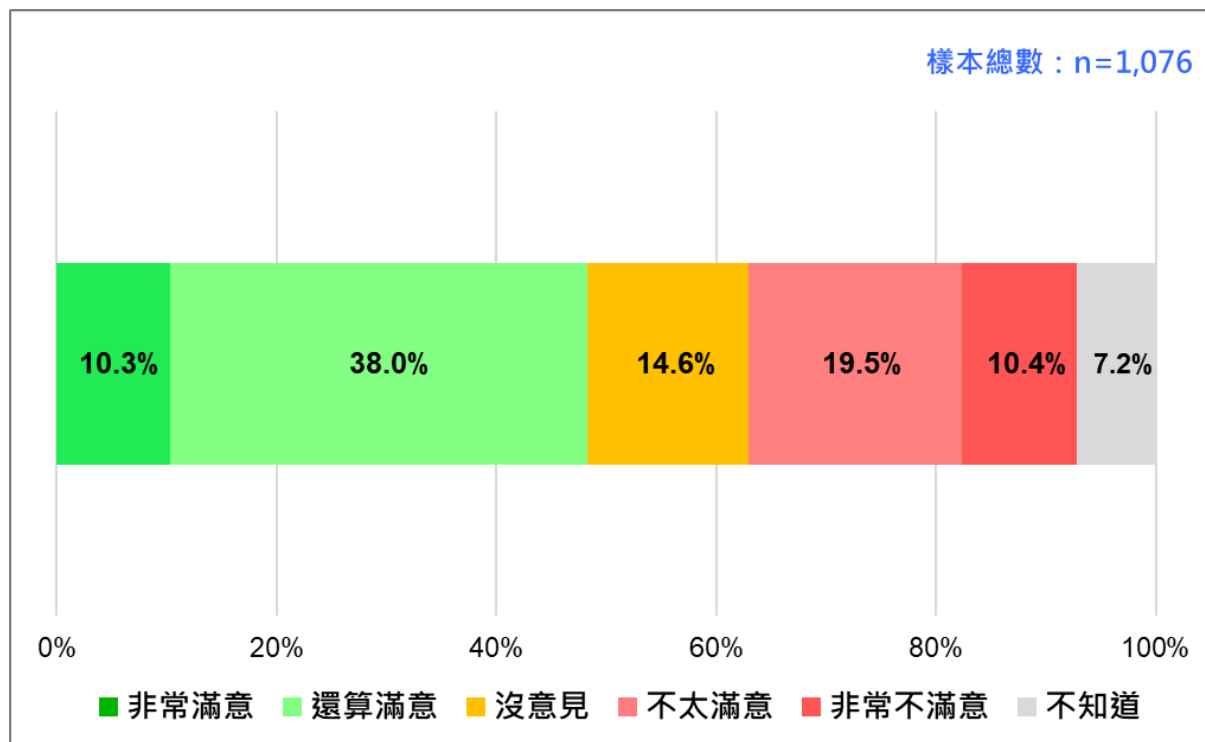


圖 21：陳建仁內閣施政表現的民意反應：最近兩個月比較 (2023/4、2023/5)

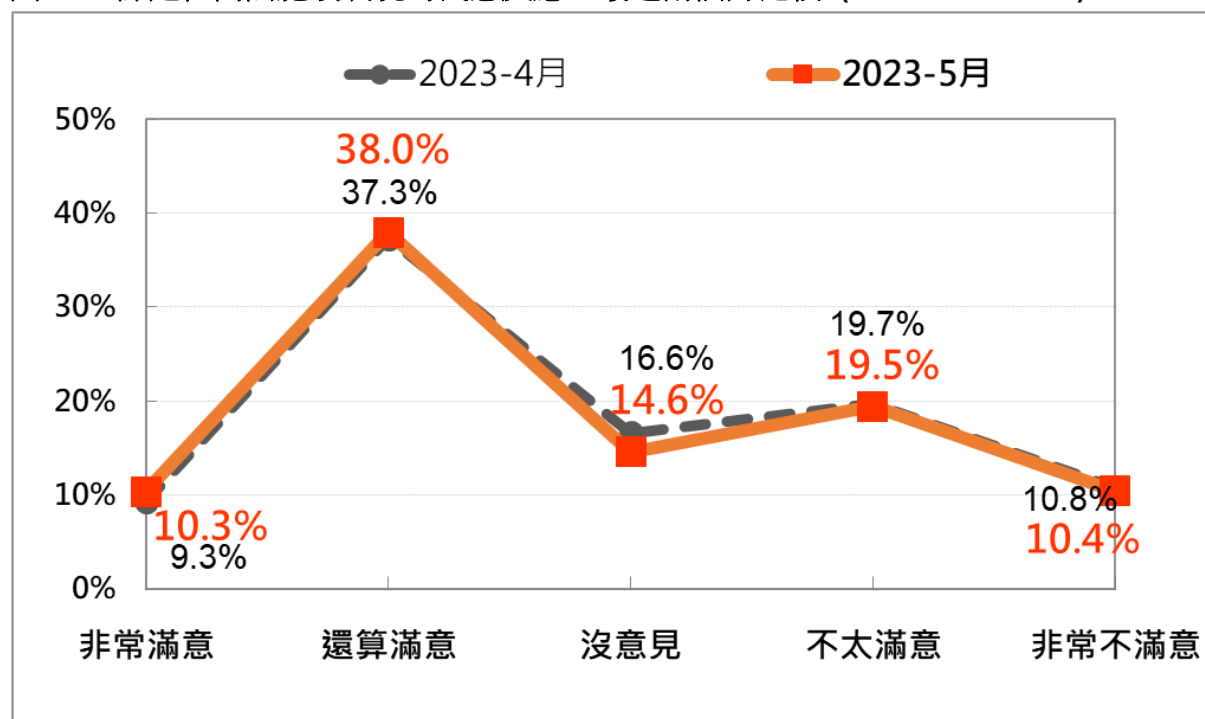
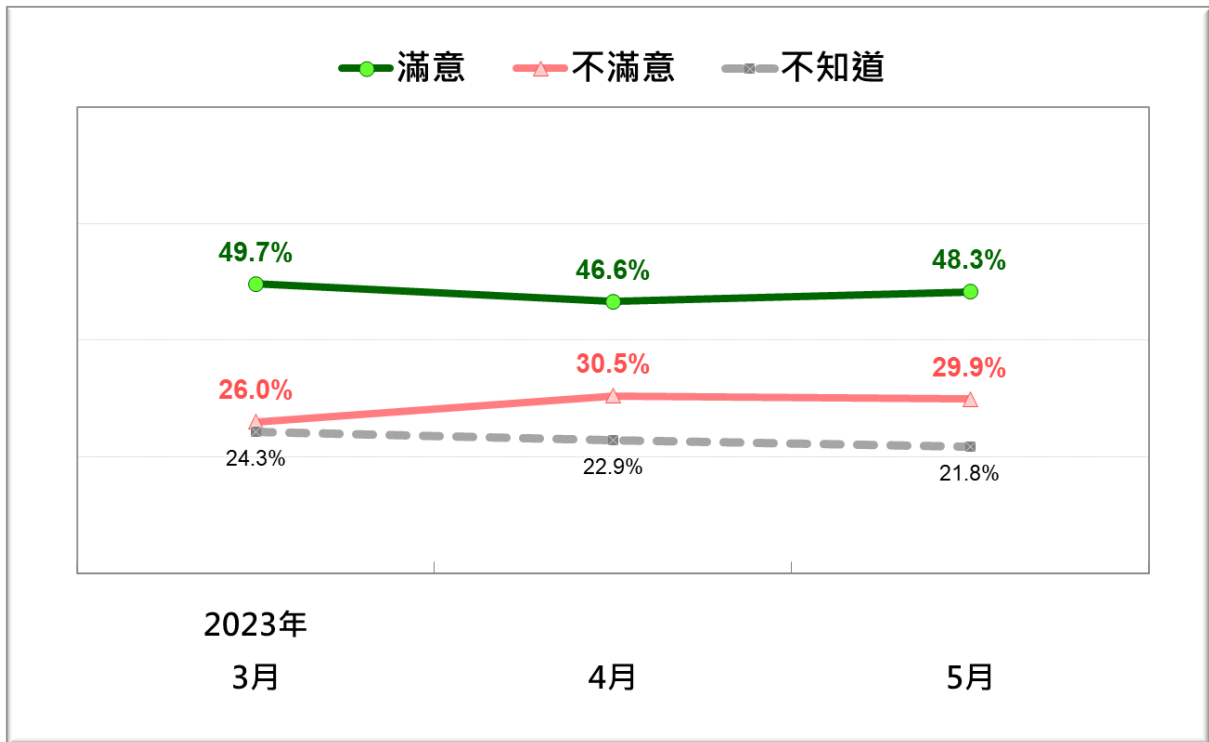


圖 22：陳建仁內閣施政表現的民意反應趨勢 (2023/3~2023/5)



九、關於蔡總統執政七年的六大核心作為

(一) 外交表現

我們問：「一般說來，您是否滿意蔡總統七年來發展對外關係的表現，包括台美關係等？」結果發現：22%非常滿意，39.5%還算滿意，15.8%不太滿意，17.1%非常不滿意，5.7%沒意見、不知道、拒答。換句話說，最新民意顯示，二十歲以上台灣人中，六成二基本上滿意蔡總統七年來對外關係的表現，三成三不滿意。這項發現傳達了一個清楚的訊息，那就是，蔡總統七年任內台灣對外關係的開展是深獲民心的，尤其在對美關係方面。而這也具體說明了台灣人是多麼渴望在世界上占有一席之地，可以和世界各國平起平坐，相互關切，相互往來。請參見圖 23、圖 24。

尤其過去三年多來，因台灣早期防疫表現傑出，吸引全球的目光。接著是 2022 俄烏戰爭爆發，世界局勢丕變，再加上中國虎視眈眈，武力犯台箭在弦上，台灣安危成為舉世矚目的焦點，各國使節絡繹不絕於途。於是，一個以美國為首的自由世界，包括日本、英國、歐盟、加拿大、澳大利亞等，積極地和台灣接觸、交流與互動，幾年間台灣好像不再是國際孤兒，但實際上仍然不被納入以主權國家為單位組成的任何國際組織，例如世界衛生組織或聯合國。即便如此，台灣人對這段期間蔡總統的外交表現還是高度肯定的。

圖 23：國人對蔡總統執政七年來外交表現的態度（2023/5）

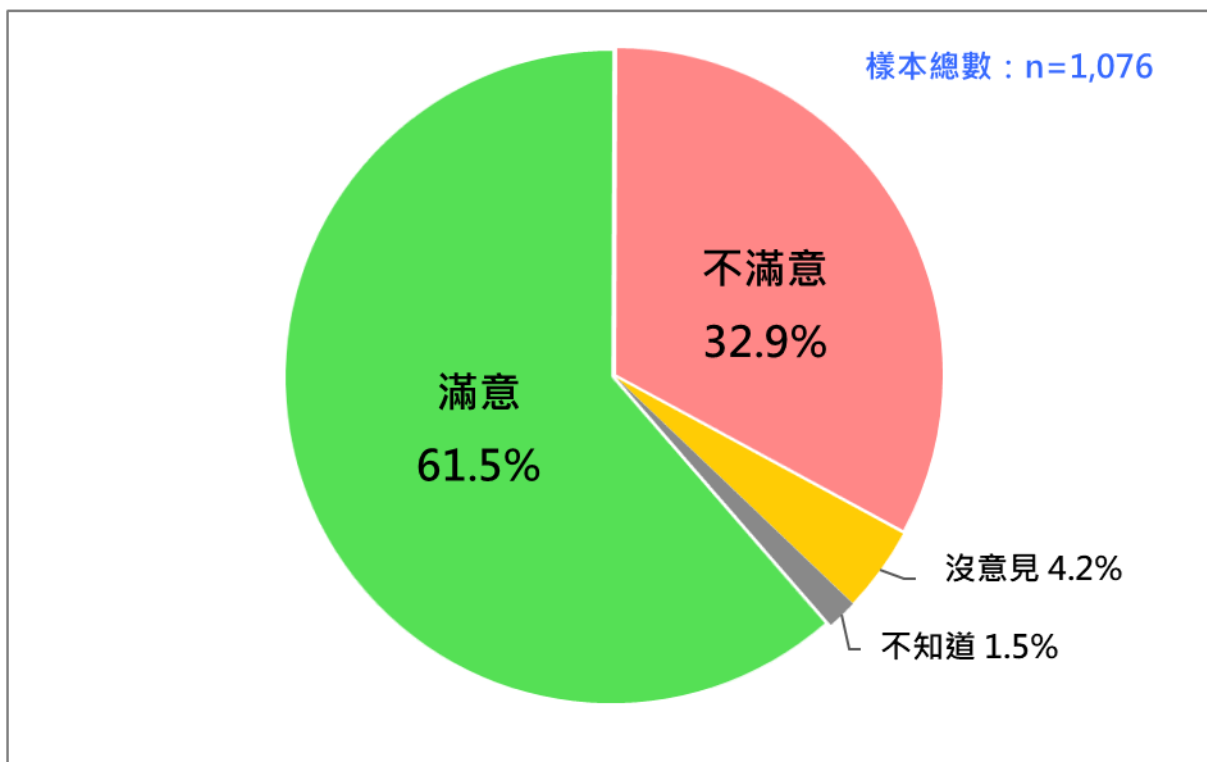
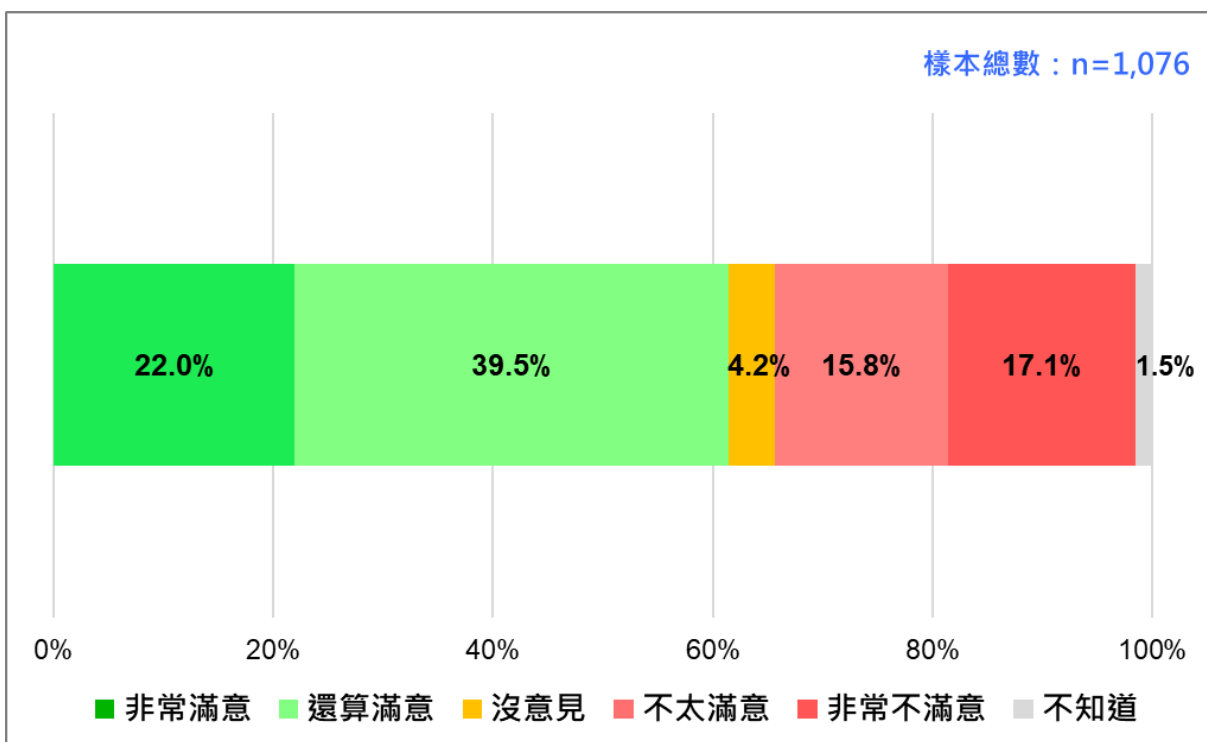


圖 24：國人對蔡總統執政七年來外交表現的態度（2023/5）



（二）國防表現

我們問：「一般說來，您是否滿意蔡總統七年來的國防表現，包括加強戰備、對美軍購（買武器）、改革兵役制度、處理中國（中共）軍事威脅等？」結果發現：19.4%非常滿意，36.5%還算滿意，20.3%不太滿意，17.3%非常不滿意，4.2%沒意見，2.3%不知道、拒答。換句話說，最新民意顯示，二十歲以上台灣人中，五成六基本上滿意蔡總統七年來的國防表現，三成八不滿意。滿意比不滿意多 18 個百分點。這項發現傳達了一個清楚的訊息，那就是，絕大多數台灣人關心國家安危，支持蔡總統在加強軍備，軍購、改革兵役制度和應對中國軍事威脅的相關作為。請參見圖 25、圖 26。

近三年多來，台海周遭情勢丕變，中共（中國）無一日間斷對台灣領空領海的入侵和騷擾，使得台灣人更加關切自己的國防事務，包括軍購、軍備、兵役制度改革等等。俄烏戰爭爆發更加強台灣人對己身國防事務的關切，政府凡屬「加強國防」的政策或作為都容易贏得人民的支持。當台灣人回首蔡總統七年來總體國防政策和表現時，有遠超過半數的人民給予肯定，是可以理解的。

圖 25：國人對蔡總統七年來國防表現的態度（2023/5）

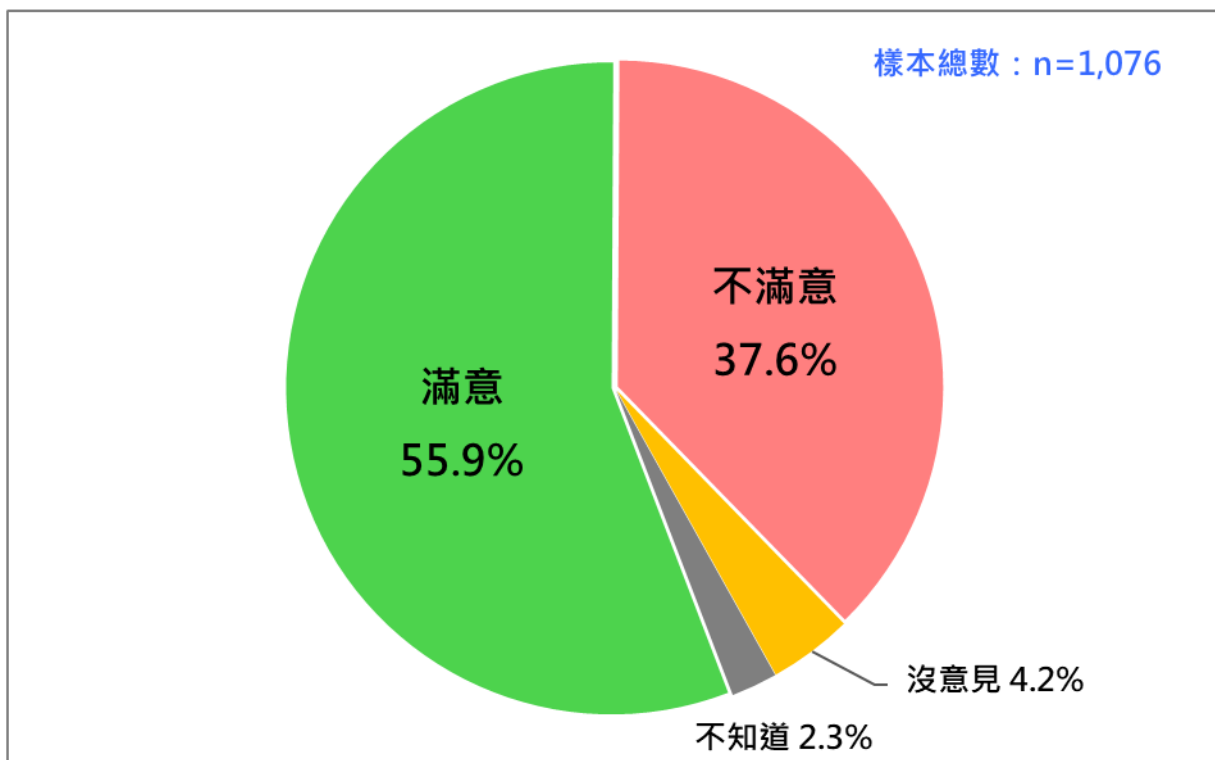
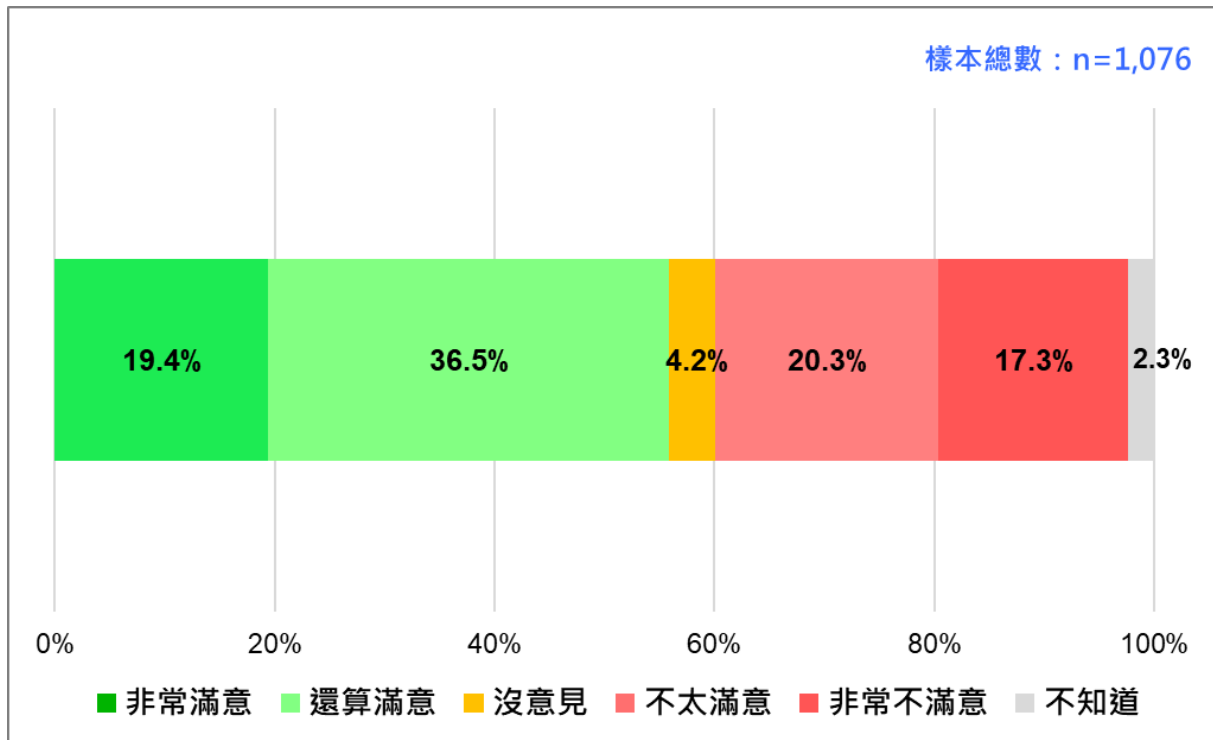


圖 26：國人對蔡總統七年來國防表現的態度（2023/5）



（三）兩岸關係表現

我們問：「一般說來，您是否滿意蔡總統七年來處理兩岸關係的表現，包括維持現狀、不接受九二共識等？」結果發現：19%非常滿意，35.9%還算滿意，19.5%不太滿意，19%非常不滿意，3.8%沒意見，2.8%不知道。換句話說，最新民意顯示，二十歲以上台灣人中，五成五基本上滿意蔡總統七年來處理兩岸關係的表現，三成九不滿意。這項發現透露了一個重要的訊息，那就是，絕大多數台灣人對蔡總統 2016 年上任以來在兩岸關係上的表現，尤其是維持現狀、不接受九二共識等，是肯定的、支持的、正面看待的。請參見圖 27、圖 28。

台灣人對蔡總統處理兩岸關係的表現，曾經有一段很長的時間不滿意者遠多於滿意者，但過去三年多來，情況卻完全倒過來。事實上，過去三年多，台灣人對蔡總統兩岸關係的處理曾一度出現超高度支持，那是 2020 年 2 月，有高達 71.5%基本上滿意蔡總統的兩岸表現。不過，在這期間內也曾出現滿意度明顯下滑的現象，甚至 2021 年 12 月一度下滑到只有四成四的人滿意，比不滿意的人多不到一個百分點。但當衡量當前兩岸情勢，回首過去七年蔡總統處理兩岸關係的基本政策和相關作為，尤其是不接受九二共識、堅持維持現狀等，表示滿意的人就多達五成五，這當然和俄烏戰爭及中共最近加強對台軍演和武嚇有關。

圖 27：國人對蔡總統七年來兩岸表現的態度（2023/5）

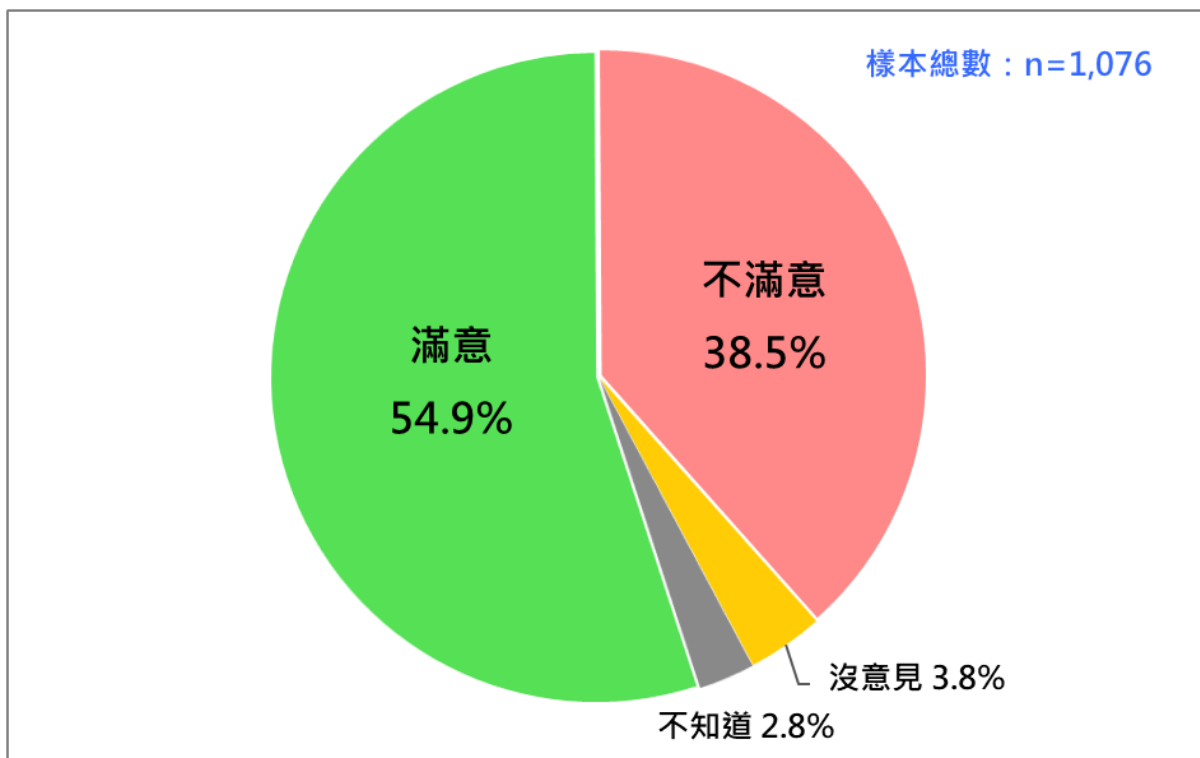
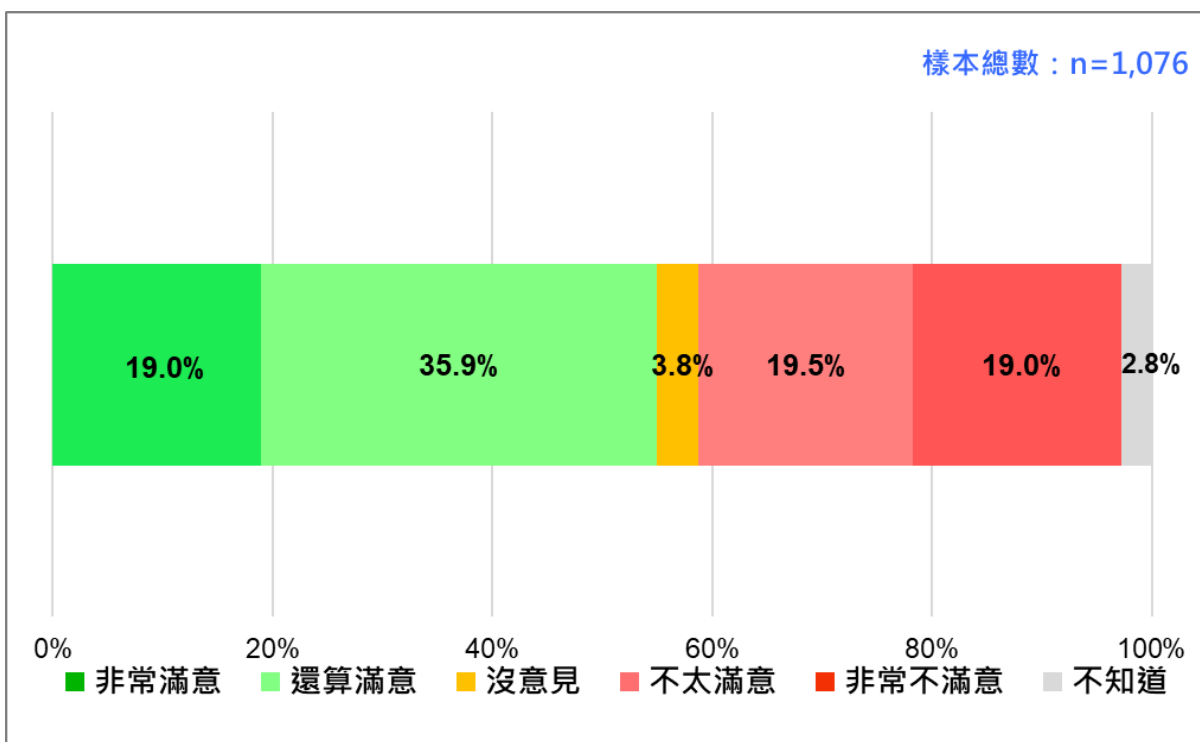


圖 28：國人對蔡總統七年來兩岸表現的態度（2023/5）



（四）經濟表現

我們問：「一般說來，您是否滿意蔡總統七年來拼經濟的表現？」結果發現：12.1%非常滿意，35.3%還算滿意，25.9%不太滿意，20.5%非常不滿意，4.9%沒意見，1.3%不知道。換句話說，最新民意顯示，二十歲以上台灣人中，四成七基本上滿意蔡總統七年來拼經濟的表現，四成六不滿意。這項發現傳達了一個訊息，那就是，國人對蔡總統七年來拼經濟表現看法嚴重分歧，滿意者與不滿意者旗鼓相當，完全無共識可言。請參見圖 29、圖 30。

從長期來看，拼經濟一直以來都是蔡總統施政最為人詬病或不肯定的項目，一直到 2019 年 12 月出現史上第一次滿意者多於不滿意者；2020 年 12 月，滿意者竟比不滿意者多 20 個百分點，那是唯一的一次。如今，我們再次見到台灣人對蔡總統拼經濟表現有模稜兩可的態度。大體上，這是因為過去三年多來 covid-19 疫情大流行及俄烏戰爭對世界及台灣經濟帶來的嚴重衝擊。

圖 29：國人對蔡總統七年來拼經濟表現的態度（2023/5）

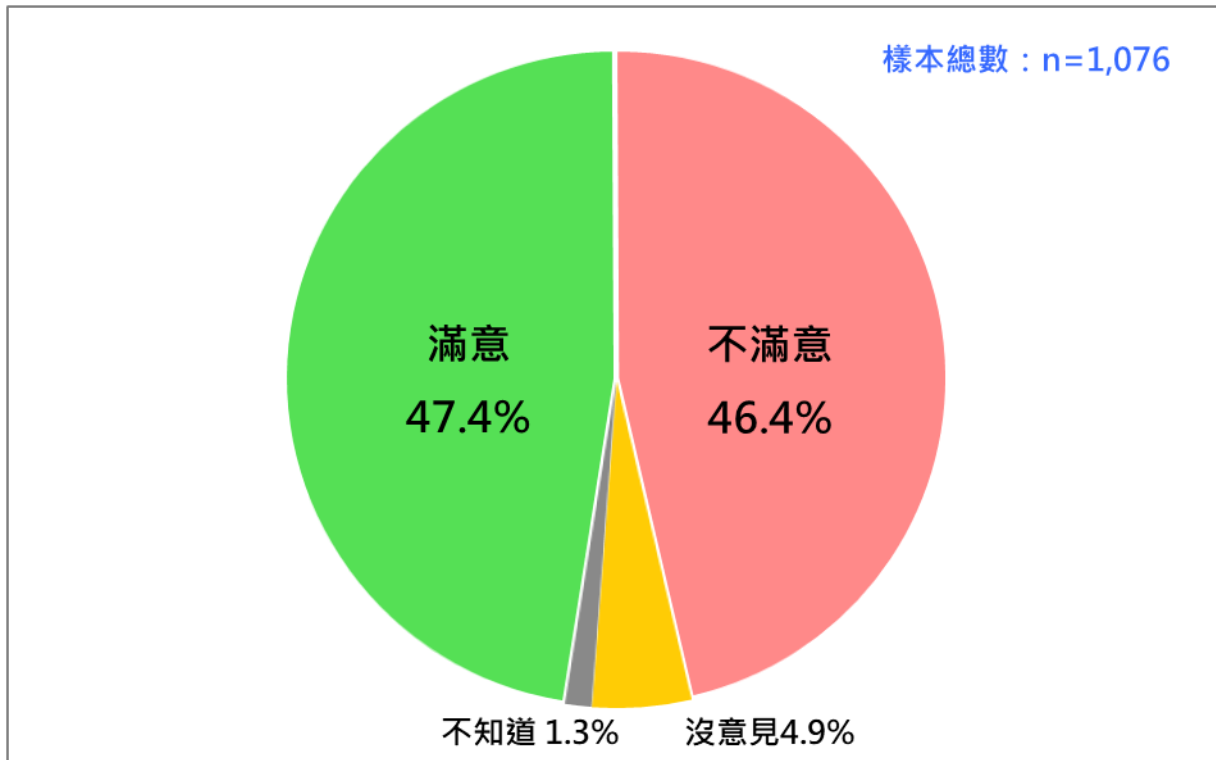
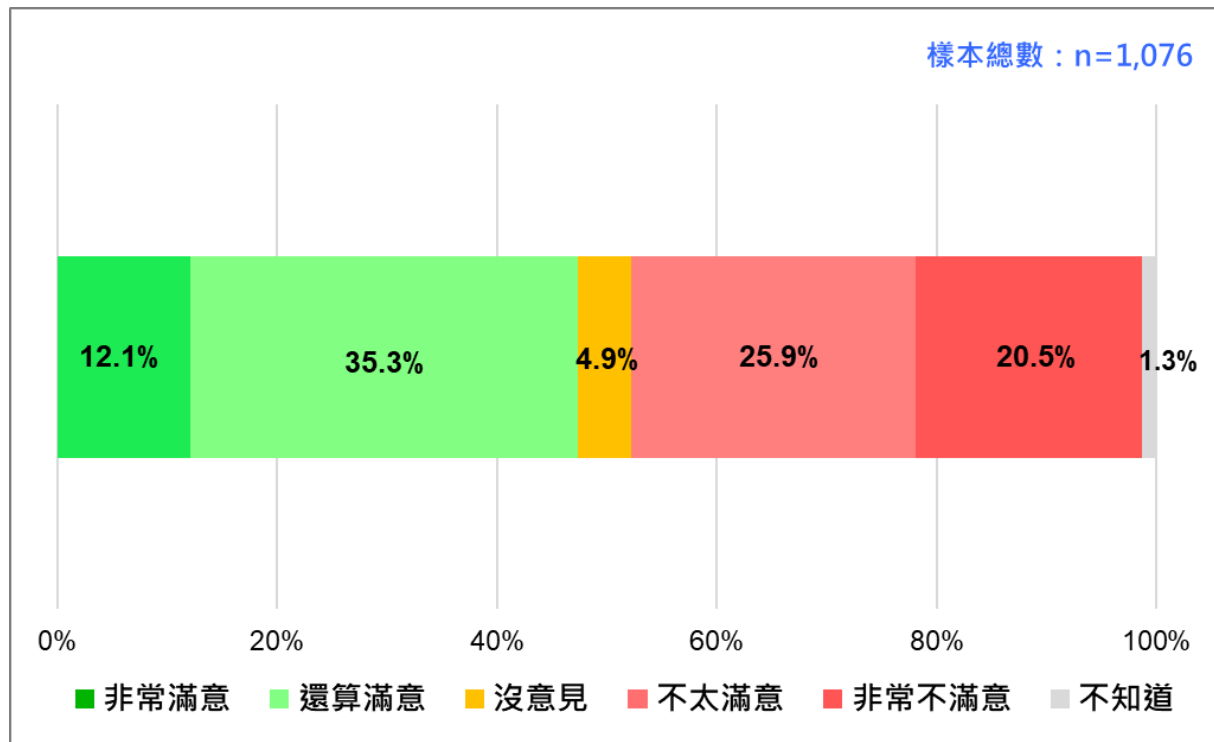


圖 30：國人對蔡總統七年來拼經濟表現的態度（2023/5）



（五）司法改革

我們問：「一般說來，您是否滿意蔡總統七年來推動司法改革的表現，包括國民法官制度等？」結果發現：9.9%非常滿意，38.6%還算滿意，23.8%不太滿意，15.7%非常不滿意，7.5%沒意見，4.4%不知道。換句話說，最新民意顯示，二十歲以上台灣人中，四成九基本上滿意蔡總統七年來司法改革的表現，四成不滿意。這項發現透露了一個驚人的訊息，那就是，多數國人肯定蔡總統七年來司法改革的表現，這是前所未見的民意反應。請參見圖 31、圖 32。

司法改革，自 2016 年蔡英文總統上任開始，就被認為是最受社會期待的改革，但卻始終沒獲得多數人民的肯定。二年前今天，蔡英文在就職演說中，重提司法改革的重要性，並信誓旦旦地說「...讓司法體系與人民的距離不再遙遠，更加符合期待，贏得信賴」。從最新民意來看，蔡總統七年來司法改革的努力似乎獲得多數民眾難得一見的肯定，如夢似幻，令人驚奇。

圖 31：國人對蔡總統七年來司法改革的態度（2023/5）

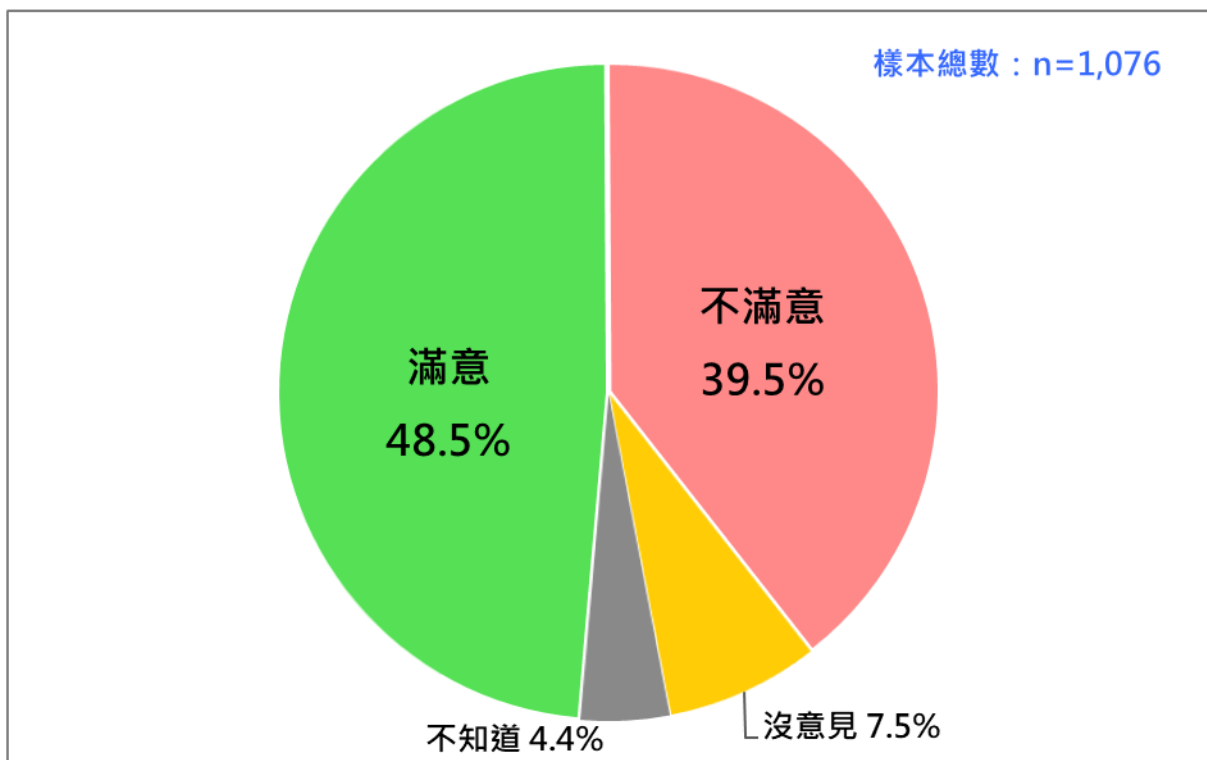
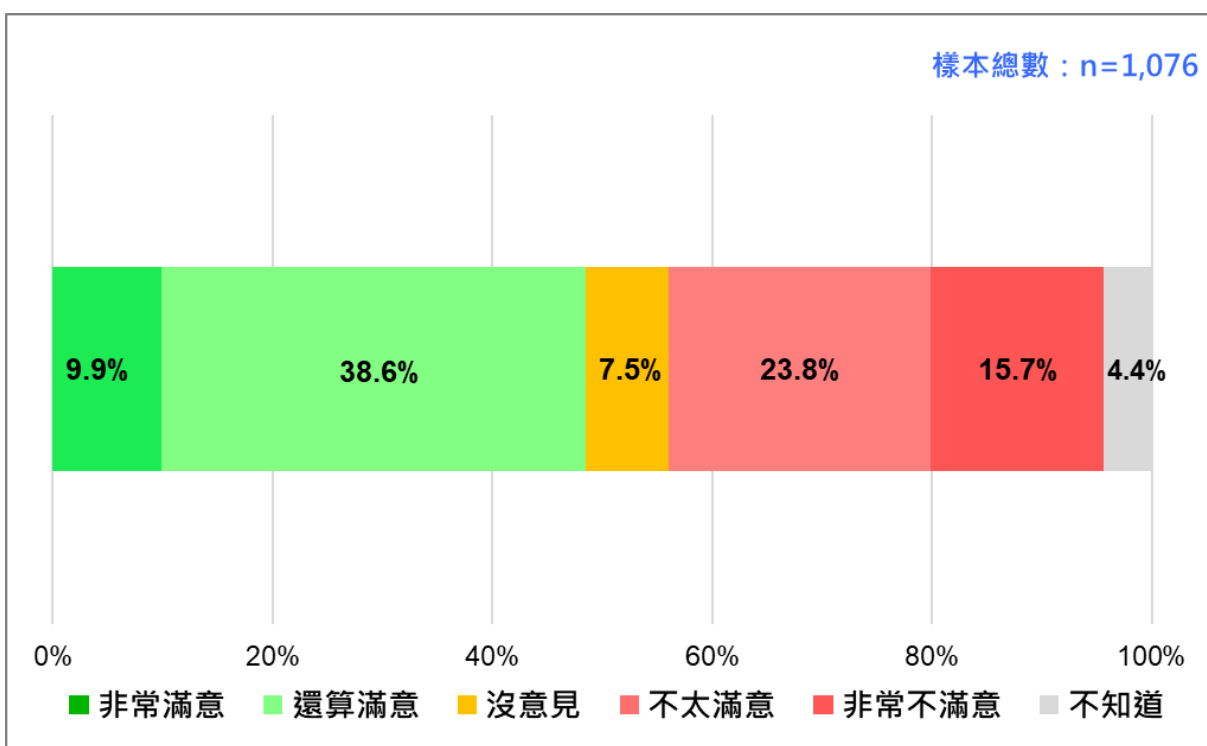


圖 32：國人對蔡總統七年來司法改革的態度（2023/5）



（六）防疫表現

我們問：「一般說來，您是否滿意蔡總統過去三年多來的防疫表現，包括購買外國疫苗和發展國產疫苗等等？」結果發現：19%非常滿意，34.1%還算滿意，18.1%不太滿意，23.6%非常不滿意，3.9%沒意見，1.4%不知道。換句話說，最新民意顯示，二十歲以上台灣人中，五成三基本上滿意蔡總統過去三年多來的防疫表現，四成二不滿意。這項發現傳達了一個訊息，那就是，多數台灣人肯定蔡總統在 Covid-19 大流行期間的防疫表現，但不滿意的人也不少。請參見圖 33、圖 34。

總統防疫表現經緯萬端，涉及全面性的政府防疫效能與效率，包括防疫期間政府紓困政策與作為，不侷限於疫情期間的疫苗採購與供應問題，或發展國產疫苗的爭議。從這個角度看，國人總結過去三年多蔡總統的防疫表現，有明顯過半數民眾表示滿意，可以理解。尤其想到 2021 年 4 月以前那一段防疫的黃金歲月，不少人到今天還津津樂道。請參見圖 35。

圖 33：國人對蔡總統過去三年多防疫表現的態度（2023/5）

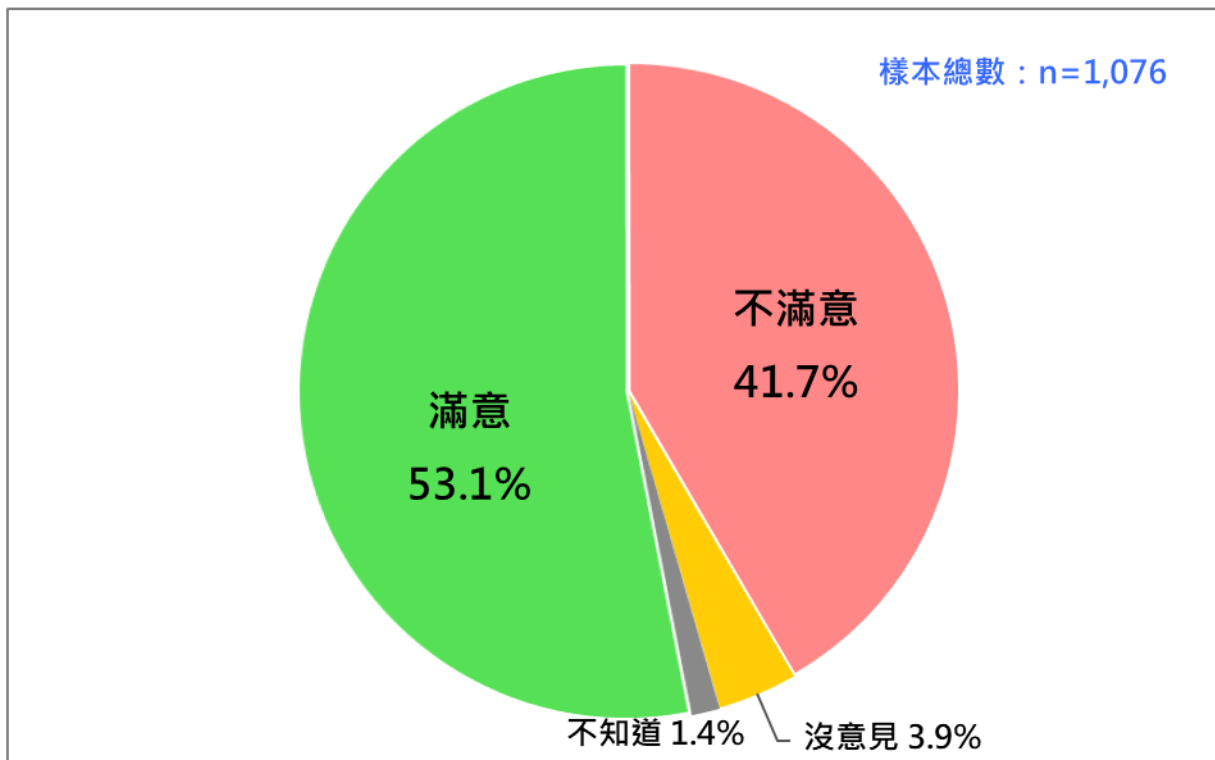


圖 34：國人對蔡總統過去三年多防疫表現的態度（2023/5）

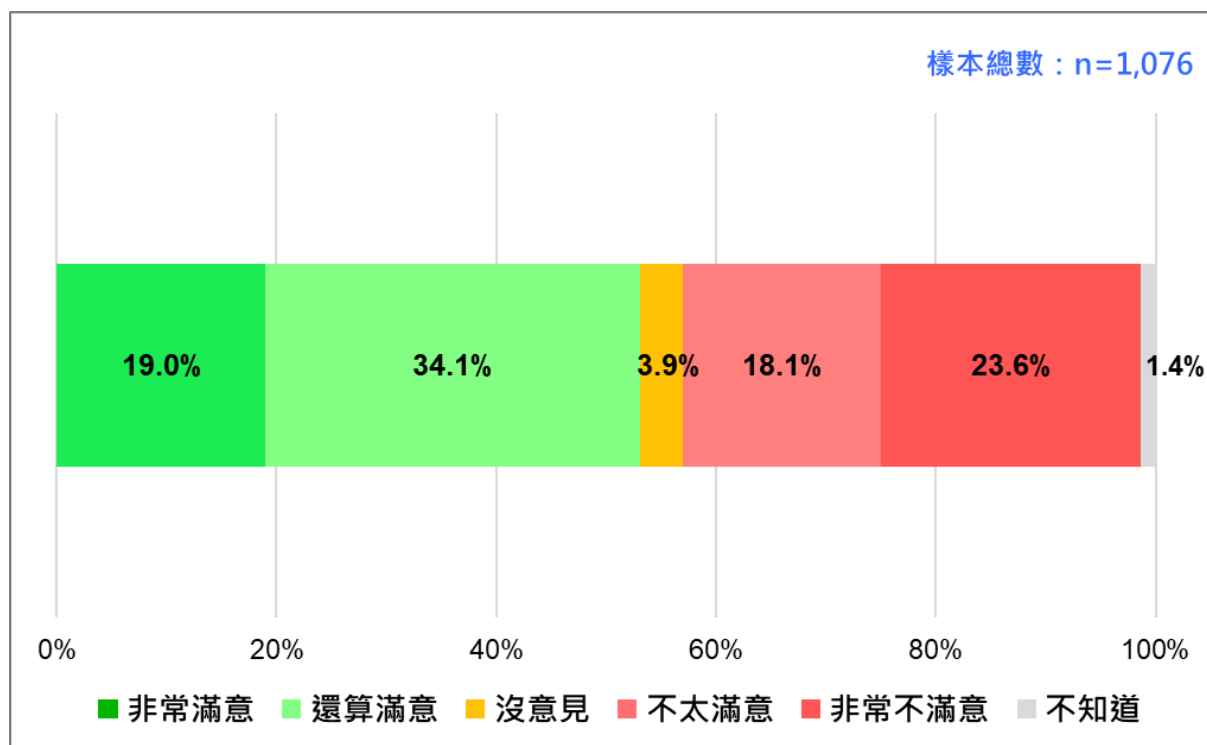
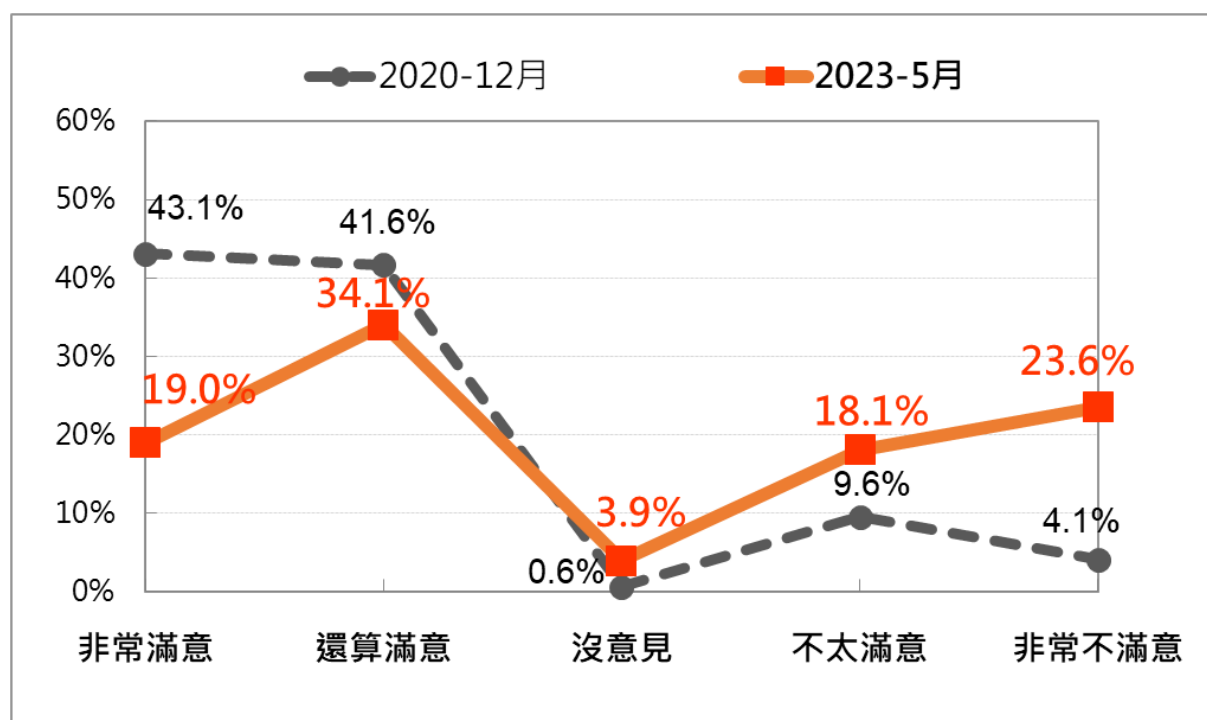


圖 35：國人對蔡總統防疫表現的態度—兩次比較（2020/12、2023/5）



（七）綜合討論

根據上述國人對蔡英文總統七年來六大核心施政作為的態度，可進一步整理，列出六大施政滿意與不滿意排行榜，現再做三點簡單扼要分析如下：

第一，七年來蔡總統六項重大施政表現「滿意排行榜」：第一，對外關係(61.5%)；第二，國防事務(55.9%)；第三，兩岸關係(54.9%)；第四，防疫表現(53.1%)；第五，司法改革(48.5%)；第六，經濟表現(47.4%)。請參見圖 36。

第二，七年來蔡總統六項重大施政表現「不滿意排行榜」：第一，經濟表現(46.4%)；第二，防疫表現(41.7%)；第三，司法改革(39.5%)；第四，兩岸關係(38.5%)；第五，國防表現(37.6%)；第六，對外關係(32.9%)。請參見圖 37。

第三，總的來講，對七年來蔡英文總統整體施政表現，民意反應有褒有貶，內外有別。實證研究證據顯示，蔡總統在外交、國防、兩岸施政表現所獲得掌聲明顯多於內政方面的表現，如拼經濟、防疫表現與司法改革。如果說，國人對蔡總統七年執政有所責難，甚至不期待民進黨繼續完全執政，問題主要出在內政表現和治國的態度，殆無疑問

圖 36：蔡總統七年來六大核心施政表現滿意度排行榜（2023/5）

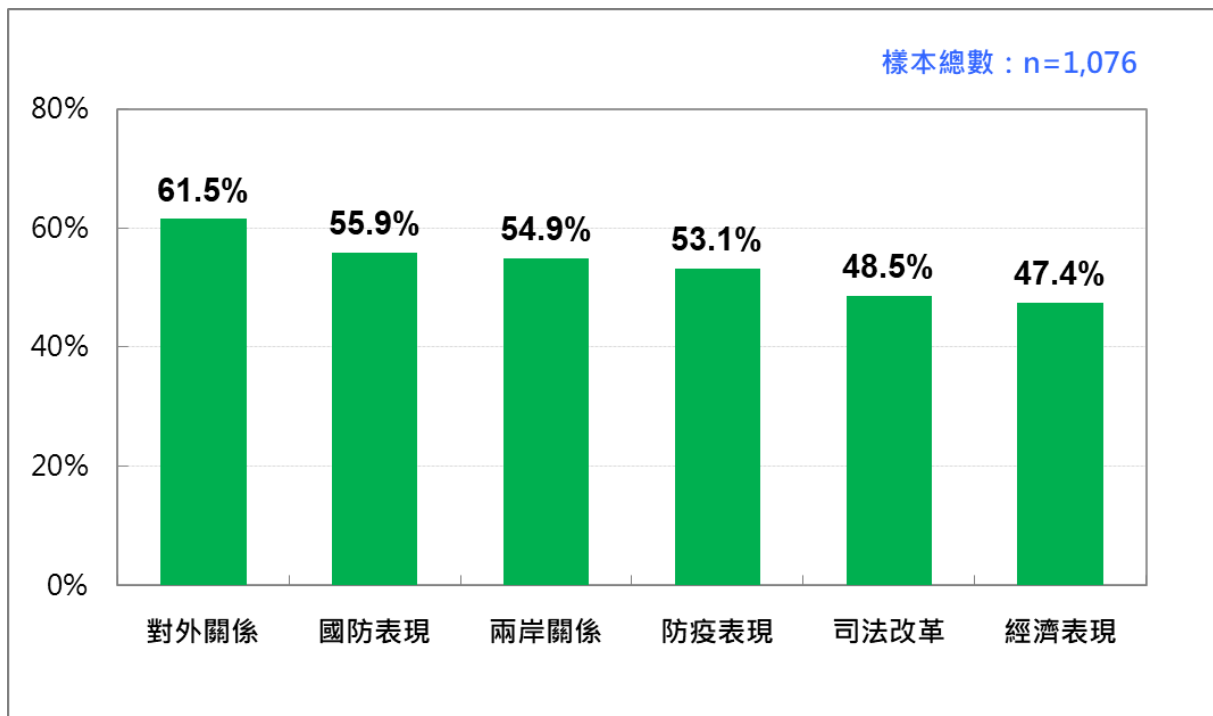
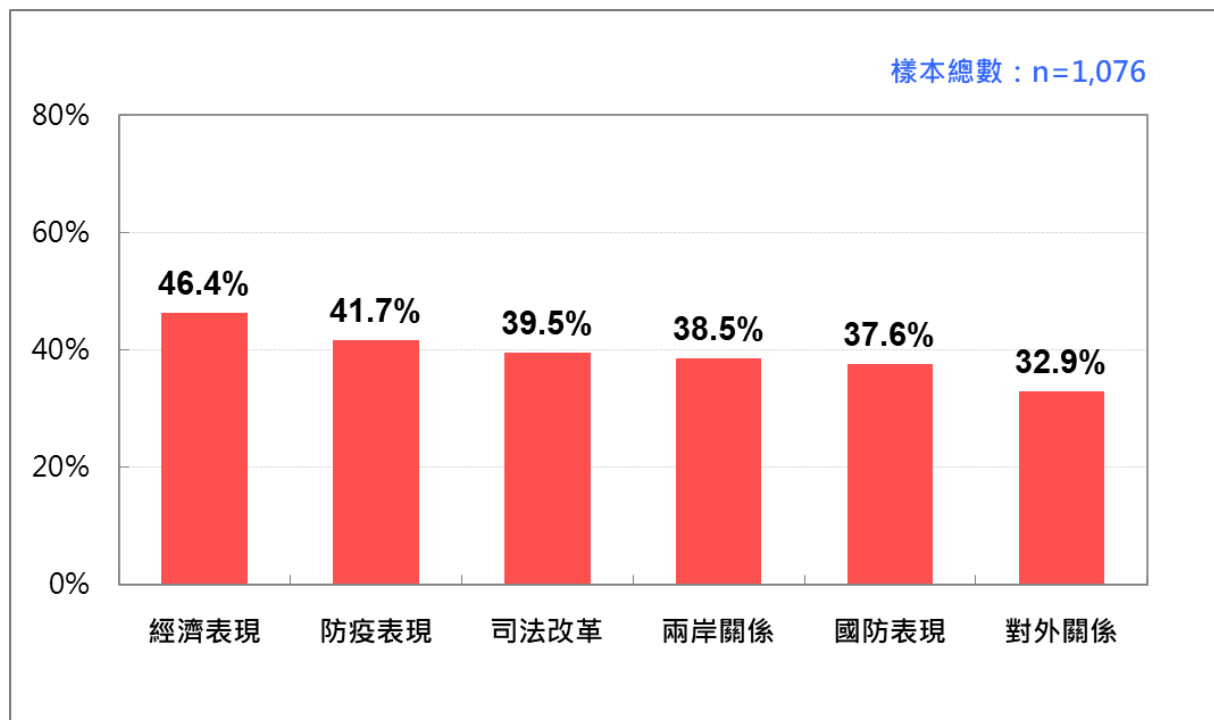


圖 37：蔡總統七年來六大核心施政表現不滿意排行榜（2023/5）



十、台灣人的政黨支持傾向

我們問：「台灣目前有多個政黨，民進黨、國民黨、民眾黨、時代力量、親民黨、台灣基進等等。在所有政黨中，您個人最支持的是哪一個政黨？」結果發現：31.1%民主進步黨，26.2%中國國民黨，15.6%台灣民眾黨，3%時代力量，2%台灣基進，0.8%其他政黨合計，20.3%沒特別支持哪一個政黨，1%不知道、拒答。換言之，最新民意顯示，二十歲以上台灣人中，三成一支持民進黨，二成六支持國民黨，一成六支持民眾黨，3%支持時代力量，2%支持台灣基進，二成中性選民。請參見圖 38。

與上個月相比，可以發現，台灣人五月政黨支持傾向沒有出現大的變化。具體地講，民進黨增加 2.5 個百分點，重回闊別已久的 3 字頭；國民黨原地踏步，略增 0.3 個百分點。民眾黨略增 0.6 個百分點；時代力量增加 1.2 個百分點；台灣基進略增 0.1 個百分點。中性選民規模縮小 4.9 個百分點。請參見圖 39。

圖 38：台灣人的政黨支持傾向（2023/5）

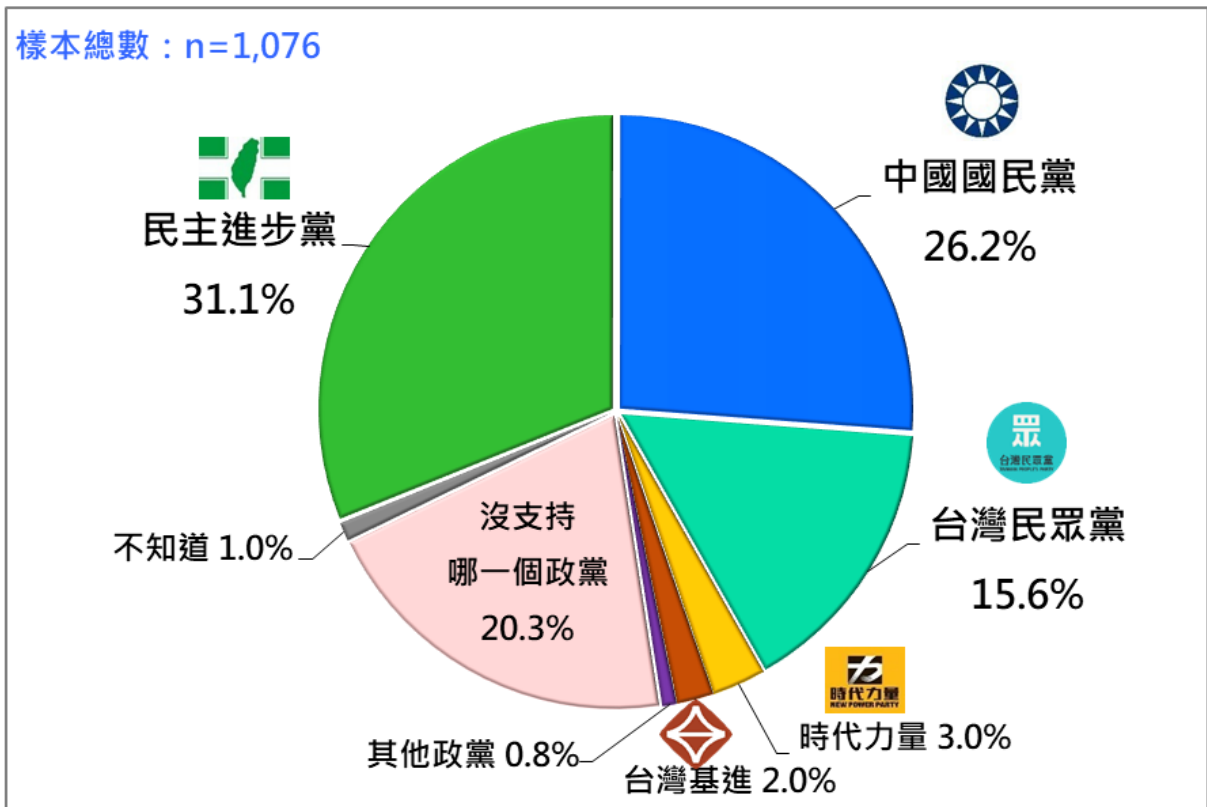


圖 39：台灣人的政黨支持傾向—最近兩個月比較（2023/4、2023/5）

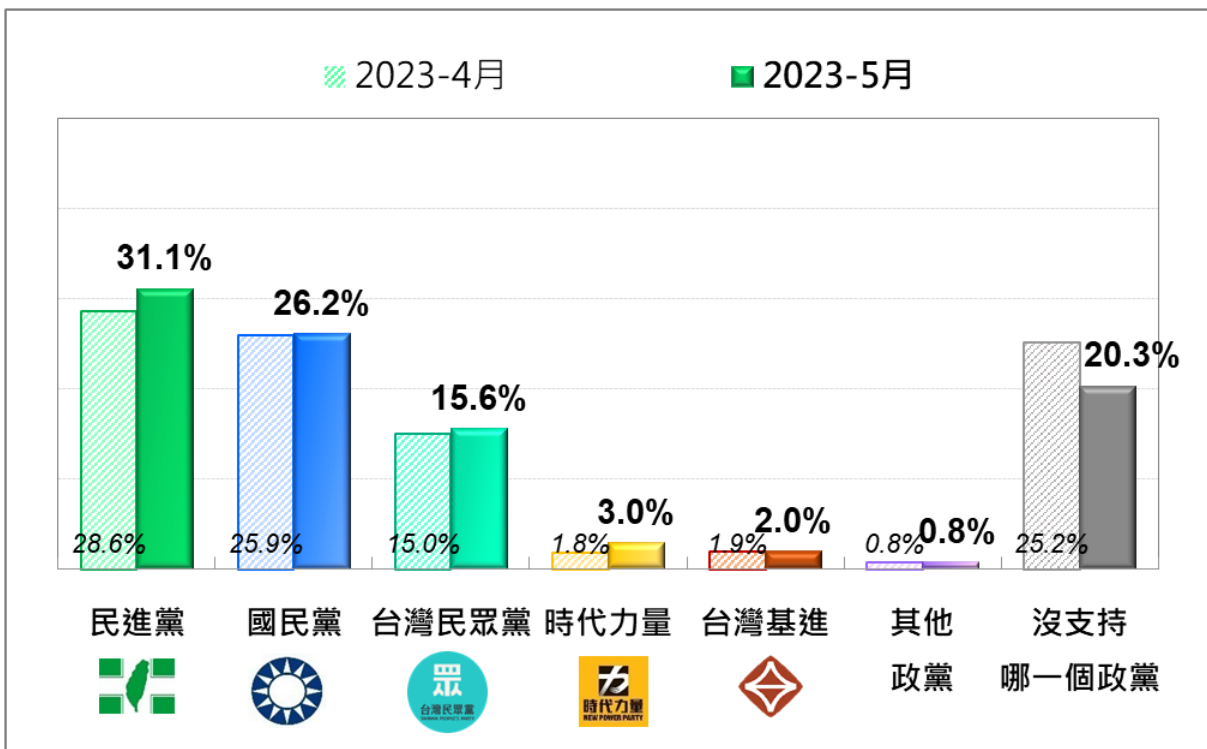
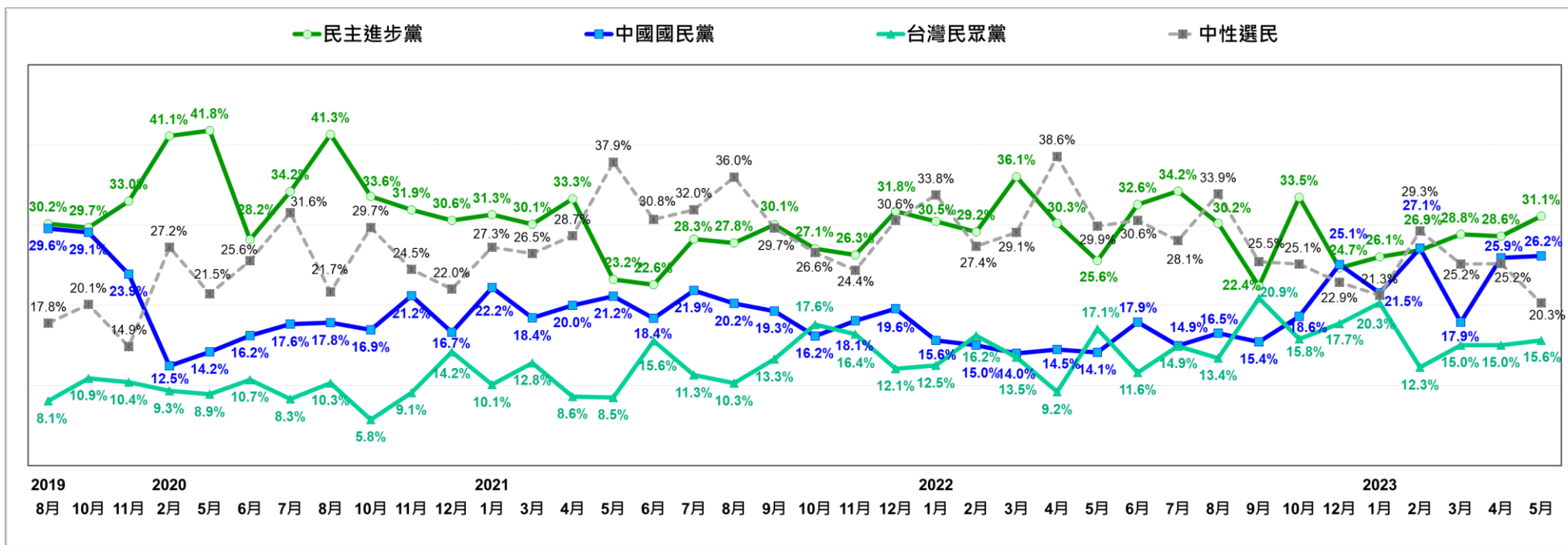


圖 40：台灣主要政黨的社會支持趨勢 [2019/8~2023/5]



主辦單位：財團法人台灣民意基金會
 執行單位：山水民意研究股份有限公司
 訪問地區：全國
 訪問對象：二十歲以上成年人
 抽樣方法：以全國住宅電話用戶為抽樣架構；以系統抽樣加尾兩碼隨機方式抽樣
 訪問日期：112年5月8日至112年5月9日
 有效樣本：1,076人
 抽樣誤差：在95%的信心水準下，約±2.99個百分點
 加權方式：依內政部人口統計資料進行地區、性別、年齡及教育程度加權，以符合母體結構

題目	選項	樣本數	%
Q1·請問您目前的戶籍在哪一個縣市？	宜蘭縣	21	1.9%
	新竹縣	26	2.4%
	苗栗縣	25	2.3%
	彰化縣	57	5.3%
	南投縣	23	2.1%
	雲林縣	31	2.9%
	嘉義縣	24	2.2%
	屏東縣	38	3.5%
	台東縣	10	0.9%
	花蓮縣	15	1.4%
	澎湖縣	5	0.5%
	基隆市	17	1.6%
	新竹市	20	1.8%
	嘉義市	12	1.1%
	台北市	115	10.7%
	高雄市	128	11.9%
	新北市	187	17.4%
	台中市	127	11.8%
	台南市	86	8.0%
	桃園市	103	9.6%
連江縣	1	0.1%	
金門縣	7	0.6%	
合計		1,076	100.0%
Q2·一般說來，您贊同或不贊同蔡英文總統處理國家大事的方式，包括重要人事安排與政策？	非常贊同	136	12.7%
	還算贊同	351	32.6%
	不太贊同	223	20.7%
	一點也不贊同	173	16.1%
	沒意見	131	12.2%
	不知道	61	5.7%
拒答	1	0.1%	
合計		1,076	100.0%

題目	選項	樣本數	%
Q3·行政院長陳建仁上任三個多月。一般說來，您滿意或不滿意他所領導內閣的整體施政表現？	非常滿意	111	10.3%
	還算滿意	409	38.0%
	不太滿意	209	19.5%
	非常不滿意	112	10.4%
	沒意見	157	14.6%
	不知道	78	7.2%
合計		1,076	100.0%
(五分類)Q4·再過幾天，蔡英文就任總統滿七年，如果請您對她這七年來執政表現打分數，您會打幾分？ (說明：請用0到100來表示，0分表示成績最差，100分表示成績最好，60分表示及格)	平均值	60.29	
	0~49分	200	18.6%
	50~59分	172	16.0%
	60分	203	18.9%
	61~79分	149	13.9%
	80分以上	311	28.9%
	不知道	41	3.8%
	合計	1,076	100.0%
(三分類)Q4·再過幾天，蔡英文就任總統滿七年，如果請您對她這七年來執政表現打分數，您會打幾分？ (說明：請用0到100來表示，0分表示成績最差，100分表示成績最好，60分表示及格)	0~59分	372	34.6%
	60分	203	18.9%
	61分以上	460	42.7%
	不知道	41	3.8%
合計	1,076	100.0%	
以下是蔡總統七年來某些重要執政表現，我們想請教您的看法。			
Q5·一般說來，您是否滿意蔡總統七年來處理兩岸關係的表現，包括維持現狀、不接受九二共識等？	非常滿意	204	19.0%
	還算滿意	387	35.9%
	不太滿意	210	19.5%
	非常不滿意	204	19.0%
	沒意見	41	3.8%
	不知道	30	2.8%
合計	1,076	100.0%	
Q6·一般說來，您是否滿意蔡總統七年來拼經濟的表現？	非常滿意	130	12.1%
	還算滿意	380	35.3%
	不太滿意	278	25.9%
	非常不滿意	221	20.5%
	沒意見	52	4.9%
	不知道	14	1.3%
合計	1,076	100.0%	
Q7·一般說來，您是否滿意蔡總統七年來推動司法改革的表現，包括國民法官制度等？	非常滿意	107	9.9%
	還算滿意	416	38.6%
	不太滿意	256	23.8%
	非常不滿意	169	15.7%
	沒意見	81	7.5%
	不知道	47	4.4%
合計	1,076	100.0%	

題目	選項	樣本數	%
Q8·一般說來，您是否滿意蔡總統七年來的國防表現，包括加強戰備、對美軍購（買武器）、改革兵役制度、處理中國（中共）軍事威脅等？	非常滿意	209	19.4%
	還算滿意	392	36.5%
	不太滿意	219	20.3%
	非常不滿意	186	17.3%
	沒意見	45	4.2%
	不知道	24	2.2%
	拒答	1	0.1%
合計		1,076	100.0%
Q9·一般說來，您是否滿意蔡總統七年來發展對外關係的表現，包括台美關係等？	非常滿意	236	22.0%
	還算滿意	425	39.5%
	不太滿意	170	15.8%
	非常不滿意	184	17.1%
	沒意見	45	4.2%
	不知道	16	1.5%
合計		1,076	100.0%
Q10·一般說來，您是否滿意蔡總統過去三年多來的防疫表現，包括購買外國疫苗和發展國產疫苗等等？	非常滿意	204	19.0%
	還算滿意	367	34.1%
	不太滿意	195	18.1%
	非常不滿意	253	23.6%
	沒意見	42	3.9%
	不知道	15	1.4%
合計		1,076	100.0%
Q11·國民黨方面，目前最可能獲國民黨徵召參選2024總統有兩人，侯友宜和郭台銘。一般說來，在這兩人當中，您比較傾向支持誰？	侯友宜	453	42.1%
	郭台銘	316	29.4%
	尚未決定	94	8.8%
	沒意見	191	17.8%
	不知道	19	1.7%
	拒答	2	0.2%
合計		1,076	100.0%
Q12·2024總統大選，如果最後是民進黨賴清德、國民黨侯友宜、民眾黨柯文哲三人競爭，您會傾向支持誰？	賴清德	385	35.8%
	侯友宜	297	27.6%
	柯文哲	270	25.1%
	尚未能決定	69	6.4%
	沒意見	41	3.8%
	不知道	12	1.1%
	拒答	1	0.1%
合計		1,076	100.0%
Q13·2024總統大選，如果最後是民進黨賴清德、國民黨郭台銘、民眾黨柯文哲三人競爭，您會傾向支持誰？	賴清德	424	39.4%
	郭台銘	262	24.4%
	柯文哲	264	24.5%
	尚未能決定	68	6.4%
	沒意見	51	4.8%
	不知道	6	0.5%
	拒答	1	0.1%
合計		1,076	100.0%

題目	選項	樣本數	%
Q14·明年(2024)一月總統大選,您是否樂見(歡喜見到)民進黨再次贏得大選,繼續執政?	非常樂見	212	19.7%
	還算樂見	237	22.0%
	不太樂見	210	19.5%
	一點也不樂見	299	27.8%
	沒意見	96	9.0%
	不知道	22	2.0%
	拒答	1	0.1%
合計		1,076	100.0%
Q15·民進黨希望明年「總統當選,國會過半」,繼續完全執政。請問您支不支持?	非常支持	175	16.3%
	還算支持	255	23.7%
	不太支持	231	21.5%
	一點也不支持	319	29.6%
	沒意見	77	7.2%
	不知道	16	1.5%
	拒答	2	0.2%
合計		1,076	100.0%
Q16·台灣目前有多個政黨,民進黨、國民黨、民眾黨、時代力量、親民黨、台灣基進...等等。在所有政黨中,您個人最支持的是哪一個政黨?	民主進步黨	335	31.1%
	中國國民黨	282	26.2%
	台灣民眾黨	168	15.6%
	時代力量	32	3.0%
	台灣基進	22	2.0%
	其他政黨	9	0.8%
	沒特別支持哪一個政黨	219	20.3%
	不知道	11	1.0%
合計		1,076	100.0%
Q17·請問您目前的職業身份是?	自營商/雇主	109	10.2%
	公務人員	31	2.9%
	軍人	1	0.1%
	中小學老師	7	0.6%
	民營公司或機構普通職員	213	19.8%
	民營公司或機構主管人員	110	10.2%
	勞工	150	13.9%
	專業人員	44	4.1%
	在學學生	16	1.5%
	農民	28	2.6%
	退休	141	13.1%
	無業/待業	49	4.5%
家庭主婦	175	16.2%	
拒答	2	0.2%	
合計		1,076	100.0%
Q18·請問您的教育程度?	小學及以下	124	11.5%
	初中、國中	125	11.6%
	高中、高職	296	27.5%
	專科	124	11.5%
	大學	315	29.2%
	研究所及以上	90	8.4%
拒答	2	0.2%	
合計		1,076	100.0%

題目	選項	樣本數	%
Q19・請問您是河洛人、客家人或是外省人，還是原住民？	河洛人	781	72.6%
	客家人	133	12.3%
	外省人	125	11.6%
	原住民	24	2.2%
	新移民	3	0.3%
	拒答	11	1.0%
合計		1,076	100.0%
Q20・請問您今年幾歲？	20~24歲	73	6.8%
	25~29歲	87	8.1%
	30~34歲	88	8.1%
	35~39歲	91	8.5%
	40~44歲	111	10.3%
	45~49歲	101	9.4%
	50~54歲	97	9.1%
	55~59歲	98	9.1%
	60~64歲	96	8.9%
	65~69歲	83	7.7%
	70歲及以上	147	13.7%
	拒答	3	0.3%
合計		1,076	100.0%
Q21・性別	男性	524	48.7%
	女性	552	51.3%
合計		1,076	100.0%

Q4·再過幾天，蔡英文就任總統滿七年，如果請您對她這七年來執政表現打分数，您會打幾分？
 (說明：請用0到100來表示，0分表示成績最差，100分表示成績最好，60分表示及格)

		0~59分	60分	61分以上	不知道	合計		平均值
		橫%	橫%	橫%	橫%	樣本數	直%	
性別	男性	37.2%	19.4%	41.1%	2.3%	524	48.7%	59.19
	女性	32.1%	18.3%	44.3%	5.3%	552	51.3%	61.37
合計		34.6%	18.9%	42.7%	3.8%	1,076	100.0%	60.29
年齡	20~24歲	31.4%	10.4%	51.4%	6.8%	73	6.8%	64.85
	25~34歲	37.8%	20.7%	37.4%	4.2%	175	16.3%	57.12
	35~44歲	33.1%	19.6%	46.2%	1.1%	202	18.8%	61.38
	45~54歲	35.2%	28.9%	34.0%	1.9%	199	18.5%	56.95
	55~64歲	40.4%	18.6%	39.1%	1.9%	194	18.1%	56.99
	65歲及以上	28.7%	11.4%	51.4%	8.5%	230	21.4%	66.68
合計		34.5%	18.9%	42.7%	3.9%	1,073	100.0%	60.35
省籍	河洛人	27.8%	20.4%	47.6%	4.3%	781	73.5%	63.62
	客家人	43.1%	15.1%	36.8%	5.0%	133	12.5%	57.23
	外省人	60.5%	17.3%	22.2%	0.0%	125	11.7%	46.64
	原住民	46.1%	9.9%	44.0%	0.0%	24	2.3%	54.50
合計		34.0%	19.1%	43.2%	3.8%	1,062	100.0%	60.54
教育程度	小學及以下	20.7%	9.9%	55.0%	14.4%	124	11.5%	71.54
	初中、國中	21.5%	20.3%	56.0%	2.2%	125	11.6%	70.89
	高中、高職	37.7%	21.2%	39.1%	2.0%	296	27.6%	57.72
	專科	45.1%	20.5%	28.5%	5.9%	124	11.6%	52.25
	大學及以上	37.1%	19.0%	41.9%	1.9%	405	37.7%	58.34
合計		34.5%	18.9%	42.7%	3.9%	1,074	100.0%	60.31
職業	自營商/企業主	45.5%	13.8%	38.6%	2.2%	109	10.2%	55.24
	高階白領人員	39.1%	22.9%	38.0%	0.0%	154	14.4%	57.60
	基層白領人員	40.8%	20.6%	36.4%	2.2%	213	19.9%	57.32
	軍公教人員	35.5%	17.0%	47.6%	0.0%	39	3.6%	57.91
	勞工	19.4%	25.1%	48.3%	7.2%	150	13.9%	66.32
	農民	38.5%	20.2%	28.4%	12.9%	28	2.6%	55.58
	學生	21.9%	0.0%	78.1%	0.0%	16	1.5%	70.78
	家庭主婦	28.0%	17.6%	48.7%	5.7%	175	16.3%	63.65
	退休人員	33.5%	14.0%	47.0%	5.6%	141	13.1%	64.91
無業/待業者	40.0%	16.9%	39.1%	4.0%	49	4.5%	54.38	
合計		34.4%	18.9%	42.8%	3.9%	1,074	100.0%	60.40
政黨支持	民主進步黨	4.3%	15.2%	78.5%	2.0%	335	31.1%	79.47
	中國國民黨	60.5%	20.4%	18.3%	0.8%	282	26.2%	45.15
	台灣民眾黨	58.3%	20.6%	21.1%	0.0%	168	15.6%	48.05
	時代力量	11.7%	33.1%	55.1%	0.0%	32	3.0%	65.26
	台灣基進	0.0%	9.1%	90.9%	0.0%	22	2.0%	81.79
	其他政黨	60.0%	7.9%	32.2%	0.0%	9	0.8%	58.21
	沒支持哪一個政黨	35.7%	21.5%	31.3%	11.5%	219	20.3%	57.05
	不知道	23.3%	0.0%	12.6%	64.1%	11	1.0%	62.45
合計		34.6%	18.9%	42.7%	3.8%	1,076	100.0%	60.29
六都&其他地區	台北市	37.4%	18.3%	44.3%	0.0%	115	10.7%	59.15
	新北市	34.2%	17.2%	44.9%	3.7%	187	17.4%	60.60
	桃園市	35.6%	17.4%	44.8%	2.2%	103	9.6%	58.75
	台中市	32.3%	21.4%	42.8%	3.5%	127	11.8%	60.84
	台南市	33.9%	17.1%	46.6%	2.4%	86	8.0%	62.37
	高雄市	30.4%	15.5%	49.1%	5.0%	128	11.9%	62.95
	其他縣市	36.1%	21.3%	36.8%	5.8%	330	30.7%	59.22
合計		34.6%	18.9%	42.7%	3.8%	1,076	100.0%	60.29

**Q11·國民黨方面，目前最可能獲國民黨徵召參選2024總統有兩人，侯友宜和郭台銘。
一般說來，在這兩人當中，您比較傾向支持誰？**

		侯友宜	郭台銘	尚未決定	不知道	合計	
		橫%	橫%	橫%	橫%	樣本數	直%
性別	男性	40.0%	33.1%	8.2%	18.8%	524	48.7%
	女性	44.2%	25.8%	9.3%	20.6%	552	51.3%
合計		42.1%	29.4%	8.8%	19.7%	1,076	100.0%
年齡	20~24歲	40.8%	39.2%	0.0%	20.0%	73	6.8%
	25~34歲	42.5%	30.9%	9.9%	16.7%	175	16.3%
	35~44歲	51.6%	28.6%	5.3%	14.4%	202	18.8%
	45~54歲	37.4%	42.4%	4.6%	15.6%	199	18.5%
	55~64歲	44.5%	27.3%	11.8%	16.4%	194	18.1%
	65歲及以上	36.6%	16.3%	14.9%	32.2%	230	21.4%
合計		42.3%	29.4%	8.8%	19.5%	1,073	100.0%
省籍	河洛人	43.1%	28.2%	7.6%	21.2%	781	73.5%
	客家人	36.9%	36.7%	10.4%	16.1%	133	12.5%
	外省人	44.5%	28.1%	11.4%	16.0%	125	11.7%
	原住民	43.3%	39.3%	11.9%	5.4%	24	2.3%
合計		42.5%	29.5%	8.5%	19.6%	1,062	100.0%
教育程度	小學及以下	33.4%	7.4%	17.8%	41.4%	124	11.5%
	初中、國中	47.4%	21.3%	9.2%	22.1%	125	11.6%
	高中、高職	43.0%	33.6%	6.7%	16.7%	296	27.6%
	專科	44.2%	27.3%	13.2%	15.3%	124	11.6%
	大學及以上	42.1%	36.1%	5.8%	15.9%	405	37.7%
合計		42.2%	29.4%	8.7%	19.7%	1,074	100.0%
職業	自營商/企業主	36.8%	40.2%	6.6%	16.4%	109	10.2%
	高階白領人員	50.6%	33.9%	2.1%	13.5%	154	14.4%
	基層白領人員	41.5%	32.1%	11.5%	14.9%	213	19.9%
	軍公教人員	45.7%	42.8%	0.0%	11.5%	39	3.6%
	勞工	39.6%	30.9%	8.0%	21.5%	150	13.9%
	農民	35.8%	20.9%	8.9%	34.4%	28	2.6%
	學生	39.2%	30.4%	0.0%	30.4%	16	1.5%
	家庭主婦	48.3%	17.8%	11.2%	22.6%	175	16.3%
	退休人員	35.1%	21.7%	12.9%	30.3%	141	13.1%
無業/待業者	39.1%	32.4%	14.7%	13.7%	49	4.5%	
合計		42.2%	29.4%	8.8%	19.6%	1,074	100.0%
政黨支持	民主進步黨	42.1%	23.8%	5.1%	29.0%	335	31.1%
	中國國民黨	49.1%	38.1%	8.7%	4.2%	282	26.2%
	台灣民眾黨	38.8%	48.2%	1.6%	11.4%	168	15.6%
	時代力量	83.0%	12.1%	0.7%	4.1%	32	3.0%
	台灣基進	42.8%	10.7%	5.0%	41.5%	22	2.0%
	其他政黨	70.3%	21.8%	7.9%	0.0%	9	0.8%
	沒支持哪一個政黨	30.6%	18.0%	21.2%	30.3%	219	20.3%
	不知道	6.0%	6.0%	17.1%	70.9%	11	1.0%
合計		42.1%	29.4%	8.8%	19.7%	1,076	100.0%
六都&其他地區	台北市	28.0%	38.5%	16.2%	17.3%	115	10.7%
	新北市	54.4%	21.8%	5.4%	18.4%	187	17.4%
	桃園市	30.4%	38.4%	12.3%	18.9%	103	9.6%
	台中市	40.3%	30.1%	14.6%	15.0%	127	11.8%
	台南市	57.7%	18.5%	2.7%	21.1%	86	8.0%
	高雄市	39.8%	28.4%	5.5%	26.3%	128	11.9%
	其他縣市	41.4%	30.6%	7.6%	20.5%	330	30.7%
合計		42.1%	29.4%	8.8%	19.7%	1,076	100.0%

Q12 · 2024總統大選，如果最後是民進黨賴清德、國民黨侯友宜、民眾黨柯文哲三人競爭，您會傾向支持誰？

		賴清德	侯友宜	柯文哲	尚未能決定	不知道	合計	
		橫%	橫%	橫%	橫%	橫%	樣本數	直%
性別	男性	34.5%	24.2%	31.6%	5.8%	4.0%	524	48.7%
	女性	37.0%	30.9%	19.0%	6.9%	6.2%	552	51.3%
合計		35.8%	27.6%	25.1%	6.4%	5.1%	1,076	100.0%
年齡	20~24歲	23.3%	18.5%	48.5%	7.1%	2.6%	73	6.8%
	25~34歲	29.1%	21.3%	36.2%	5.3%	8.0%	175	16.3%
	35~44歲	34.4%	26.1%	34.2%	2.3%	2.9%	202	18.8%
	45~54歲	29.8%	32.9%	28.0%	4.3%	5.0%	199	18.5%
	55~64歲	34.1%	34.7%	17.6%	8.8%	4.8%	194	18.1%
	65歲及以上	52.8%	26.5%	5.4%	10.0%	5.2%	230	21.4%
合計		35.8%	27.7%	25.2%	6.3%	4.9%	1,073	100.0%
省籍	河洛人	40.7%	24.9%	22.5%	6.6%	5.3%	781	73.5%
	客家人	34.6%	25.0%	27.3%	6.8%	6.3%	133	12.5%
	外省人	13.9%	47.2%	34.7%	3.2%	1.0%	125	11.7%
	原住民	12.9%	36.9%	50.1%	0.0%	0.0%	24	2.3%
合計		36.2%	27.8%	25.2%	6.1%	4.8%	1,062	100.0%
教育程度	小學及以下	55.6%	18.8%	3.3%	13.6%	8.7%	124	11.5%
	初中、國中	52.0%	25.2%	11.9%	9.0%	1.9%	125	11.6%
	高中、高職	32.0%	32.4%	28.9%	3.1%	3.7%	296	27.6%
	專科	21.5%	35.8%	24.4%	9.1%	9.2%	124	11.6%
	大學及以上	31.7%	25.2%	33.5%	4.9%	4.6%	405	37.7%
合計		35.7%	27.7%	25.2%	6.4%	5.0%	1,074	100.0%
職業	自營商/企業主	34.1%	27.5%	32.7%	3.2%	2.6%	109	10.2%
	高階白領人員	29.9%	31.7%	34.2%	2.2%	2.1%	154	14.4%
	基層白領人員	31.4%	23.4%	30.4%	8.1%	6.7%	213	19.9%
	軍公教人員	21.2%	30.5%	46.1%	2.1%	0.0%	39	3.6%
	勞工	36.3%	24.2%	23.6%	8.6%	7.3%	150	13.9%
	農民	46.9%	16.7%	14.8%	10.2%	11.4%	28	2.6%
	學生	13.1%	35.4%	51.5%	0.0%	0.0%	16	1.5%
	家庭主婦	45.8%	30.7%	12.9%	7.0%	3.7%	175	16.3%
	退休人員	46.6%	28.6%	10.3%	8.3%	6.2%	141	13.1%
無業/待業者	22.8%	33.2%	29.5%	8.6%	5.8%	49	4.5%	
合計		35.9%	27.7%	25.2%	6.4%	4.9%	1,074	100.0%
政黨支持	民主進步黨	82.9%	8.1%	7.2%	1.5%	0.4%	335	31.1%
	中國國民黨	5.7%	67.9%	21.2%	3.8%	1.4%	282	26.2%
	台灣民眾黨	6.4%	13.0%	77.9%	1.9%	0.7%	168	15.6%
	時代力量	27.7%	28.7%	22.3%	12.7%	8.6%	32	3.0%
	台灣基進	84.4%	7.6%	0.0%	5.0%	2.9%	22	2.0%
	其他政黨	44.6%	18.3%	37.0%	0.0%	0.0%	9	0.8%
	沒支持哪一個政黨	22.9%	19.6%	20.6%	19.6%	17.4%	219	20.3%
	不知道	0.0%	18.6%	5.0%	16.1%	60.3%	11	1.0%
合計		35.8%	27.6%	25.1%	6.4%	5.1%	1,076	100.0%
六都&其他地區	台北市	35.5%	24.5%	26.2%	9.8%	4.0%	115	10.7%
	新北市	38.8%	30.0%	24.2%	1.9%	5.0%	187	17.4%
	桃園市	38.3%	25.2%	21.5%	7.7%	7.3%	103	9.6%
	台中市	27.1%	22.6%	37.6%	8.2%	4.5%	127	11.8%
	台南市	35.6%	34.3%	20.0%	7.6%	2.5%	86	8.0%
	高雄市	44.8%	25.8%	19.6%	5.9%	4.0%	128	11.9%
	其他縣市	33.3%	29.0%	25.0%	6.5%	6.1%	330	30.7%
合計		35.8%	27.6%	25.1%	6.4%	5.1%	1,076	100.0%

Q14 · 明年（2024）一月總統大選，您是否樂見（歡喜見到）民進黨再次贏得大選，繼續執政？

		非常樂見	還算樂見	不太樂見	一點也不樂見	不知道	合計	
		橫%	橫%	橫%	橫%	橫%	樣本數	直%
性別	男性	22.3%	20.1%	17.3%	30.9%	9.4%	524	48.7%
	女性	17.3%	23.9%	21.5%	24.8%	12.6%	552	51.3%
合計		19.7%	22.0%	19.5%	27.8%	11.0%	1,076	100.0%
年齡	20~24歲	11.2%	30.9%	27.7%	14.1%	16.0%	73	6.8%
	25~34歲	12.1%	21.4%	21.0%	25.0%	20.5%	175	16.3%
	35~44歲	20.1%	24.5%	20.9%	29.7%	4.8%	202	18.8%
	45~54歲	15.0%	19.8%	20.0%	37.4%	7.9%	199	18.5%
	55~64歲	20.5%	16.9%	19.1%	34.2%	9.3%	194	18.1%
	65歲及以上	31.2%	23.7%	13.9%	19.1%	12.0%	230	21.4%
合計		19.7%	22.0%	19.4%	27.8%	11.0%	1,073	100.0%
省籍	河洛人	21.2%	26.0%	19.3%	21.1%	12.5%	781	73.5%
	客家人	21.7%	12.5%	21.9%	34.0%	9.8%	133	12.5%
	外省人	12.1%	9.8%	18.6%	58.0%	1.5%	125	11.7%
	原住民	10.1%	20.1%	4.7%	45.3%	19.8%	24	2.3%
合計		19.9%	22.2%	19.2%	27.6%	11.0%	1,062	100.0%
教育程度	小學及以下	32.4%	27.3%	13.5%	8.7%	18.2%	124	11.5%
	初中、國中	30.9%	25.1%	18.4%	14.7%	10.9%	125	11.6%
	高中、高職	18.7%	23.5%	15.7%	34.8%	7.4%	296	27.6%
	專科	12.9%	14.9%	15.7%	41.4%	15.0%	124	11.6%
	大學及以上	15.0%	20.8%	25.7%	28.3%	10.2%	405	37.7%
合計		19.6%	22.1%	19.5%	27.8%	11.0%	1,074	100.0%
職業	自營商/企業主	17.2%	28.6%	16.5%	34.5%	3.2%	109	10.2%
	高階白領人員	14.2%	20.3%	27.2%	33.3%	4.9%	154	14.4%
	基層白領人員	13.5%	17.2%	21.5%	31.4%	16.5%	213	19.9%
	軍公教人員	9.2%	16.9%	16.2%	51.7%	5.9%	39	3.6%
	勞工	27.0%	23.1%	15.2%	19.3%	15.4%	150	13.9%
	農民	28.5%	10.5%	19.0%	22.0%	19.9%	28	2.6%
	學生	13.1%	35.4%	21.9%	12.3%	17.3%	16	1.5%
	家庭主婦	23.2%	27.2%	15.1%	26.5%	8.0%	175	16.3%
	退休人員	28.0%	19.0%	20.0%	20.5%	12.5%	141	13.1%
無業/待業者	17.5%	28.8%	19.9%	20.7%	13.2%	49	4.5%	
合計		19.8%	22.1%	19.4%	27.8%	11.0%	1,074	100.0%
政黨支持	民主進步黨	51.1%	39.8%	4.3%	1.5%	3.3%	335	31.1%
	中國國民黨	2.3%	8.3%	24.5%	56.8%	8.1%	282	26.2%
	台灣民眾黨	3.0%	8.7%	36.0%	50.5%	1.8%	168	15.6%
	時代力量	11.1%	39.5%	13.3%	20.8%	15.3%	32	3.0%
	台灣基進	55.4%	24.4%	15.1%	0.0%	5.0%	22	2.0%
	其他政黨	0.0%	37.0%	31.1%	17.5%	14.3%	9	0.8%
	沒支持哪一個政黨	6.2%	20.1%	24.8%	18.6%	30.3%	219	20.3%
	不知道	5.0%	7.5%	11.3%	0.0%	76.1%	11	1.0%
合計		19.7%	22.0%	19.5%	27.8%	11.0%	1,076	100.0%
六都&其他地區	台北市	11.1%	26.2%	17.6%	36.4%	8.8%	115	10.7%
	新北市	22.9%	25.8%	14.4%	28.2%	8.7%	187	17.4%
	桃園市	29.3%	17.3%	15.7%	29.9%	7.8%	103	9.6%
	台中市	12.2%	20.8%	31.6%	22.6%	12.8%	127	11.8%
	台南市	16.7%	25.9%	22.1%	20.3%	15.0%	86	8.0%
	高雄市	22.1%	27.5%	16.4%	24.4%	9.6%	128	11.9%
	其他縣市	20.7%	17.3%	20.0%	29.0%	12.9%	330	30.7%
合計		19.7%	22.0%	19.5%	27.8%	11.0%	1,076	100.0%

Q15·民進黨希望明年「總統當選，國會過半」，繼續完全執政。請問您支不支持？

		非常支持	還算支持	不太支持	一點也不支持	不知道	合計	
		橫%	橫%	橫%	橫%	橫%	樣本數	直%
性別	男性	17.7%	19.2%	20.0%	35.2%	7.9%	524	48.7%
	女性	15.0%	28.0%	22.8%	24.4%	9.8%	552	51.3%
合計		16.3%	23.7%	21.5%	29.6%	8.9%	1,076	100.0%
年齡	20~24歲	5.9%	35.7%	19.8%	25.0%	13.6%	73	6.8%
	25~34歲	8.2%	30.0%	19.3%	26.9%	15.7%	175	16.3%
	35~44歲	9.7%	28.5%	29.4%	28.3%	4.1%	202	18.8%
	45~54歲	12.4%	21.1%	22.8%	39.5%	4.3%	199	18.5%
	55~64歲	21.3%	13.5%	23.4%	35.6%	6.2%	194	18.1%
	65歲及以上	30.2%	22.3%	14.2%	20.6%	12.8%	230	21.4%
合計		16.2%	23.8%	21.5%	29.6%	8.9%	1,073	100.0%
省籍	河洛人	18.7%	27.2%	22.6%	22.1%	9.4%	781	73.5%
	客家人	15.8%	22.3%	13.6%	36.1%	12.2%	133	12.5%
	外省人	4.3%	6.5%	22.3%	64.7%	2.1%	125	11.7%
	原住民	8.7%	19.4%	23.1%	45.9%	2.8%	24	2.3%
合計		16.5%	24.0%	21.4%	29.4%	8.7%	1,062	100.0%
教育程度	小學及以下	34.0%	25.3%	10.8%	10.6%	19.3%	124	11.5%
	初中、國中	26.3%	30.7%	22.1%	12.4%	8.6%	125	11.6%
	高中、高職	15.1%	25.6%	23.3%	33.2%	2.9%	296	27.6%
	專科	11.4%	15.1%	15.2%	45.0%	13.3%	124	11.6%
	大學及以上	10.1%	22.4%	25.1%	33.6%	8.9%	405	37.7%
合計		16.3%	23.7%	21.5%	29.7%	8.9%	1,074	100.0%
職業	自營商/企業主	13.8%	31.1%	17.6%	36.6%	0.9%	109	10.2%
	高階白領人員	13.1%	14.6%	23.6%	42.3%	6.5%	154	14.4%
	基層白領人員	9.2%	26.4%	22.3%	32.6%	9.5%	213	19.9%
	軍公教人員	12.4%	14.8%	21.1%	51.7%	0.0%	39	3.6%
	勞工	17.1%	25.7%	20.9%	19.8%	16.4%	150	13.9%
	農民	25.8%	27.7%	11.0%	18.5%	17.0%	28	2.6%
	學生	0.0%	48.4%	21.9%	12.3%	17.3%	16	1.5%
	家庭主婦	22.3%	26.4%	22.3%	23.3%	5.6%	175	16.3%
	退休人員	27.3%	18.7%	21.1%	23.2%	9.8%	141	13.1%
無業/待業者	11.2%	21.6%	26.1%	25.0%	16.1%	49	4.5%	
合計		16.3%	23.8%	21.5%	29.6%	8.8%	1,074	100.0%
政黨支持	民主進步黨	44.7%	43.0%	7.4%	2.2%	2.7%	335	31.1%
	中國國民黨	1.5%	12.1%	26.2%	58.0%	2.2%	282	26.2%
	台灣民眾黨	0.8%	8.9%	34.3%	53.9%	2.1%	168	15.6%
	時代力量	1.7%	30.9%	31.9%	35.4%	0.0%	32	3.0%
	台灣基進	32.4%	34.8%	12.5%	5.2%	15.1%	22	2.0%
	其他政黨	0.0%	45.5%	37.0%	17.5%	0.0%	9	0.8%
	沒支持哪一個政黨	5.5%	18.3%	26.8%	19.7%	29.7%	219	20.3%
	不知道	5.0%	12.0%	0.0%	6.0%	76.9%	11	1.0%
合計		16.3%	23.7%	21.5%	29.6%	8.9%	1,076	100.0%
六都&其他地區	台北市	12.2%	21.7%	18.7%	38.0%	9.4%	115	10.7%
	新北市	17.1%	21.5%	23.0%	31.9%	6.5%	187	17.4%
	桃園市	19.9%	23.3%	23.5%	24.8%	8.6%	103	9.6%
	台中市	10.5%	21.6%	29.2%	29.6%	9.2%	127	11.8%
	台南市	18.2%	33.3%	24.0%	19.3%	5.2%	86	8.0%
	高雄市	17.0%	31.4%	15.1%	28.2%	8.4%	128	11.9%
	其他縣市	17.6%	21.2%	19.7%	30.3%	11.2%	330	30.7%
合計		16.3%	23.7%	21.5%	29.6%	8.9%	1,076	100.0%