2023 年 4 月全國性民意調查

摘要報告

元首外交、兩岸關係與 2024 總統大選

游盈隆

台灣民意基金會董事長

2023 年 4 月 18 日

財團法人台灣民意基金會

2023 年 4 月新聞稿

2023/4/18

財團法人台灣民意基金會今天（4/18）早上發表四月民調報告，主題是「元首外交、兩岸關係與 2024 總統大選」，這是基金會成立以來，第八十一次每月例行重大議題民調。

本次調查訪問期間是 2023 年 4 月 9 日至 11 日三天；對象是以全國為範圍的 20 歲以上成年人；抽樣方法是以全國住宅電話用戶為抽樣架構，以系統抽樣加尾數兩碼隨機方式抽樣；有效樣本 1068 人；抽樣誤差在 95%信心水準下約正負 3 個百分點。依內政部最新人口統計資料進行地區、性別、年齡及教育程度加權，以符合母體結構。

主要研究發現如下：

一、關於國人對政府全民普發六千元的感覺，最新民意顯示，二十歲以上台灣人中，高達七成三覺得政府普發 6000 元現金對其日常生活所需是有幫助的，二成四覺得沒幫助。如果換算成實際人口數，大約有一千四百萬成年人需要這筆錢補貼日常生活。

二、關於宏都拉斯斷交，外交部長吳釗燮是否應請辭下台？最新民意顯示，二十歲以上台灣人中，三成七基本上同意外交部長吳釗燮應為任內有七國和我斷交辭職下台，四成三不同意。

三、關於國人對馬前總統大陸祭祖表現的感覺，最新民意顯示，在二十歲以上台灣人中，三成九基本上肯定馬英九前總統去中國大陸祭祖的表現，四成四不肯定。不肯定者比肯定者多 4.5 個百分點。

四、關於台灣人對蔡麥會的態度，最新民意顯示，二十歲以上台灣人中，六成一贊成蔡麥會的舉行，二成二不贊成。

五、關於台灣人對中共抗議蔡麥會舉行軍演的態度，最新民意顯示，二十歲以上台灣人中，高達七成五認為中共這次軍演沒必要，只有一成一認為有必要。

六、關於台灣人對「台灣與中國同屬一個中國」的態度，最新民意顯示，二十歲以上台灣人中，六成七不贊同「台灣與大陸同屬一個中國」，二成三贊同；同時，強烈不贊同的人高達四成二。

七、關於台灣人對「國民黨版九二共識」的態度，最新民意顯示，二十歲以上台灣人中，五成不贊同「台灣與大陸同屬一個中國，一個中國就是中華民國」，三成八贊同。

八、關於台灣人對「中共版九二共識」的態度，最新民意顯示，二十歲以上台灣人中，八成四不贊同「台灣與大陸同屬一個中國，一個中國就是中華人民共和國」，8.1%贊同；同時，有高達六成二強烈不贊同。

九、關於國人對鴻海集團創辦人郭台銘的感情溫度，最新民意顯示，在二十歲以上台灣人中，有三成八對郭台銘有好感，二成對他有反感，三成五既無好感，也無反感，也就是無感。從平均溫度看，二十歲以上台灣人對郭台銘的感情溫度是 53.57 度。

十、關 2024 國民黨總統提名，侯友宜與郭台銘之爭，最新民意顯示，二十歲以上台灣人中，四成五傾向支持侯友宜，三成一傾向支持郭台銘，游離選民有二成二。侯友宜暫時領先郭台銘 13.8 個百分點。

十一、 關於 2024 台灣總統選民的支持傾向，如果是賴清德、侯友宜、柯文哲三人競爭，最新民意顯示，二十歲以上台灣人中，三成三支持賴清德，三成支持侯友宜，二成三支持柯文哲。賴清德領先侯友宜 3.7 個百分點，侯友宜領先柯文哲 7.1 個百分點。

十二、 關於 2024 台灣總統選民的支持傾向，如果是賴清德、郭台銘、柯文哲三人競爭，最新民意顯示，二十歲以上台灣人中，三成五支持賴清德，二成六支持郭台銘，二成四支持柯文哲。賴清德領先郭台銘 9.1 個百分點，郭台銘領先柯文哲 1.9 個百分點。

十三、 關於蔡英文總統聲望，最新民意顯示，二十歲以上台灣人中，四成四基本上贊同蔡英文總統處理國家大事的方式，四成三不贊同；贊同者比不贊同者多 1.2 個百分點。

十四、 關於陳建仁內閣施政表現的民意反應，最新民意顯示，二十歲以上台灣人中，近四成七基本上滿意過去兩個月陳內閣施政表現，三成一不滿意。滿意者比不滿意者多 16.1 個百分點。

十五、 關於台灣人的政黨支持傾向，最新民意顯示，二十歲以上台灣人中，二成九支持民進黨，二成六支持國民黨，一成五支持民眾黨，1.8%支持時代力量，1.9%支持台灣基進，0.8%其他政黨，二成五中性選民。

壹、背　景

過去一個月，台灣又成了舉世焦點。3 月 26 日，宏都拉斯宣布與中華民國斷交；3 月 27 日，前總統馬英九展開長達 12 日的中國大陸祭祖旅程；3 月 29 日，現任總統蔡英文起程前往中美洲兩個友邦訪問，當然最重要的是過境美國的一連串活動，蔡麥會更是重中之重。這些事幾乎在同時進行，不管是巧合或偶然，皆觸碰全球最敏感的政治神經。

3 月 27 日，前總統馬英九動身前往中國大陸祭祖。由於此行宣布時間較晚，讓外界有一種突然的感覺，懷疑是否在跟蔡總統出訪別苗頭。尤其事涉中共官方的態度，讓此行增添不少複雜感。馬英九一行受中共官方接待規格，雖由低走高，但完全不如 2005 年國民黨主席連戰訪中之行。倒是馬英九此行像是一場超級個人秀，在中華人民共和國瘋狂演出，他不避諱地大談「中華民國」、自稱「中華民國總統」、並宣稱「中華人共和國領土依法也是中華民國領土」等禁忌，形同在回教徒面前吃豬肉，勾起了兩岸民眾的興趣與樂趣。4 月 7 日，他回國的時候還興高采烈地說「九二共識又活過來了」。

3 月 29 日中午，蔡英文總統在桃園機場發表「民主夥伴共榮之旅」行前談話，報告此行將前往中美洲友邦瓜地馬拉和貝里斯訪問，途中將應邀去美國智庫「哈德遜研究所」領獎並發表演說。其中最受矚目的是中美洲回程時，會晤美國聯邦眾議院議長麥卡錫。美西時間 4 月 5 日早上十點，蔡總統一行抵達加州雷根總統圖書館，與凱文麥卡錫議長及十八名民主共和兩黨國會議員進行閉門會議。會後，蔡總統與麥卡錫議長共同召開記者會發表談話，她以一貫低調的姿態，謹慎地發言，輕描淡寫美中台關係，以及台灣在中國武力威脅下的奮鬥不屈，受到全球各國主要媒體的關注。

當蔡英文總統一行甫結束訪美行程，中國隨即宣布 4 月 8 日到 10 日為期三天的軍事演習，名為「環台島戰備警巡和聯合利劍演習」，抗議蔡麥會的舉行，堅決反對台美關係的持續向前向上發展。但整體而言，這項演習的規模、質量和強度和去年八月軍演無法相其並論，簡直小巫見大巫。不想把中美台關係一下子搞的太僵，估計是中共當局當下的盤算，尤其在 2024 台灣總統大選年。

在台灣 2024 總統大選方面，4 月 5 日，鴻海集團創辦人郭台銘正式宣佈爭取國民黨提名投入總統競選行列。新北市長侯友宜在此前後佈局參選 2024 總統動作也轉趨積極。4 月 8 日，部署總統大選已久的民眾黨主席柯文哲率員赴美，宣揚理念，尋求各方支持。4 月 12 日，民進黨正式確認提名副總統賴清德代表參選 2024 總統。

貳、中心問題

在上述時空背景下，四月全國性民調就聚焦在下列十二個重點：

（一）*國人對政府全民普發六千元的感覺*
（二）*宏都拉斯斷交，外交部長吳釗燮是否應請辭下台？*
（三）*國人對馬前總統大陸祭祖表現的感覺*
（四）*台灣人對蔡麥會的態度*
（五）*台灣人對中共抗議蔡麥會舉行軍演的態度*
（六）*台灣人對「九二共識」相關問題的態度*
（七）*國人對鴻海集團創辦人郭台銘的感情溫度*
（八）*關於 2024 國民黨總統提名侯郭之爭*
（九）*2024 台灣總統選民的支持傾向*
（十）*蔡英文總統聲望*
（十一）*陳建仁內閣整體施政表現的民意反應*
（十二）*台灣人的政黨支持傾向*

參、調查期間與方法

本次調查由台灣民意基金會游盈隆教授負責問卷設計、報告撰寫、研究發現的判讀、及相關公共政策與政治意涵的解析；山水民意研究公司受基金會委託，主要負責抽樣設計、電話訪談與統計分析。訪問期間是 2023 年 4 月 9-11 三天；對象是以全國為範圍的二十歲以上成年人；抽樣方法是以全國住宅電話用戶為抽樣架構，以系統抽樣加尾數兩碼隨機方式抽樣；有效樣本 1068 人；抽樣誤差在 95%信心水準下約正負 3 個百分點。並依內政部最新人口統計資料進行地區、性別、年齡及教育程度加權，以符合母體結構。經費來源是財團法人台灣民意教育基金會，簡稱台灣民意基金會(TPOF)。

肆、主要研究發現

一、國人對政府全民普發六千元的感覺

我們問：「*民進黨政府自 4 月 6 日起全民普發 6000 元現金。請問，這筆錢對您日常生活所需，有沒有幫助？*」結果發現：13%非常有幫助，59.9%還算有幫助，16.7%不太有幫助，7.2%一點也沒幫助，3.3%沒意見、不知道。換句話說，最新民意顯示，二十歲以上台灣人中，高達七成三覺得政府普發 6000 元現金對其日常生活所需是有幫助的，二成四覺得沒幫助。如果換算成實際人口數，大約有一千四百萬成年人需要這筆錢補貼日常生活。這項發現透露了一個重要訊息，那就是，儘管台灣每人每年平均國民所得在世界排名不差，但過著苦哈哈日子的台灣人還不少。請參見圖 1、圖 2。

圖 1：國人對政府全民普發六千元的感覺 （2023/4）

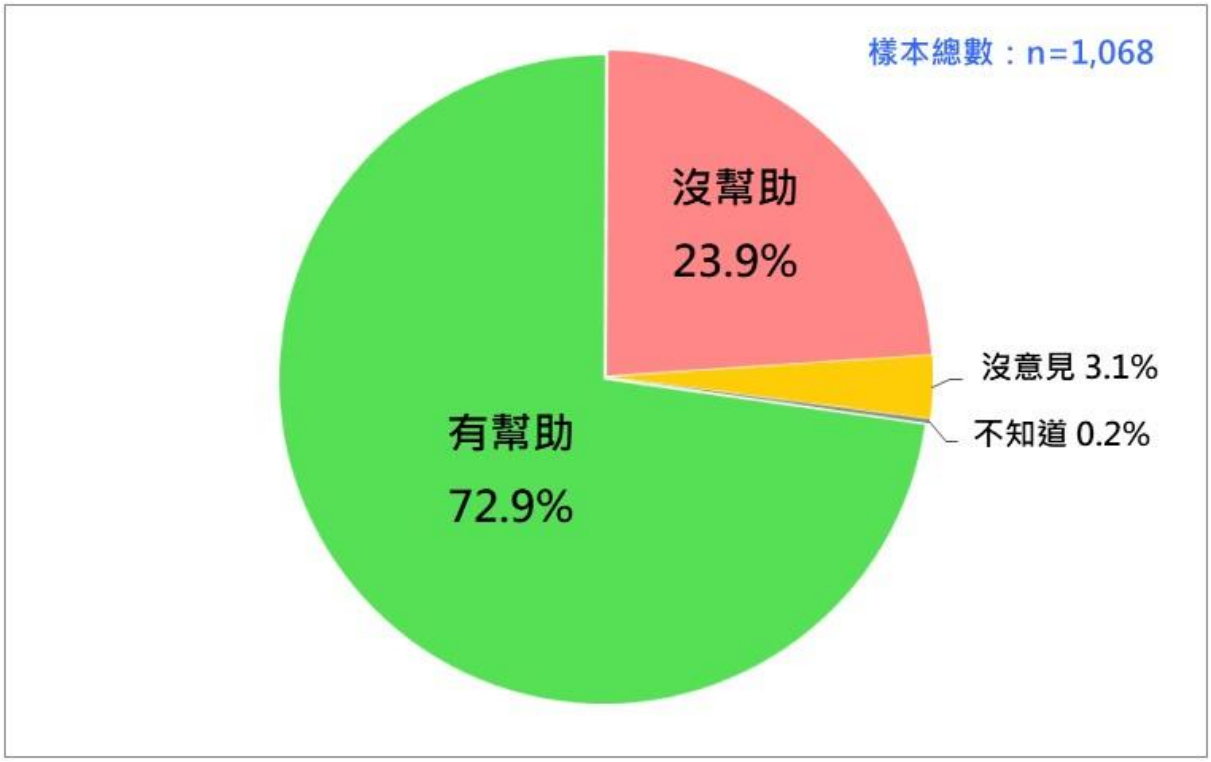

進一步分析，有幾個有趣的發現值得一提：

首先，從年齡層看，這次政府普發現金 6000 元，最有感覺的是 20-24 歲年輕人，高達八成三覺得對其日常生活所需有幫助；其次是 25-34 歲和 65 歲及以上，至少七成七覺得有幫助；35-44 歲，七成一覺得有幫助；45-54 歲，六成六覺得有幫助；55-64 歲，六成八覺得有幫助。

第二，從職業背景看，最有感覺的是農民、學生和家庭主婦，分別有八成八、八成五、及七成八覺得對其日常生活所需有幫助。

第三，從地理區域來看，最有感覺的區域，依序是中彰投（七成九）、雲嘉南（七成五）、桃竹苗（七成四）、基宜花東金馬（七成二）、高屏澎（七成一）、台北市（六成九）、新北市（六成八）。

圖 2：國人對民進黨政府全民普發六千元的感覺 （2023/4）

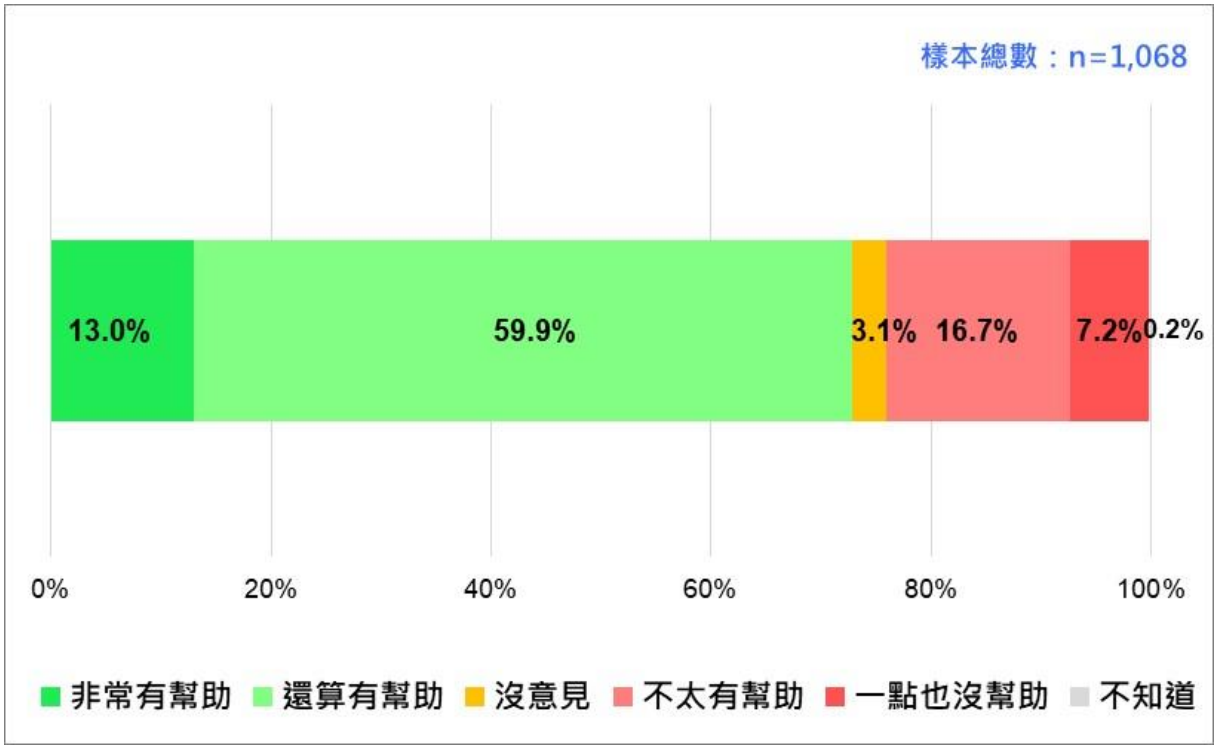

二、宏都拉斯斷交，外交部長吳釗燮是否應請辭下台？

我們問：「*宏都拉斯 **3** 月 **26** 日和我斷交。有人說：「外交部長吳釗燮任內有七個國家和我斷交，應立即請辭，負起政治責任。」請問您同不同意？*」結果發現：18%非常同意，18.6%還算同意，25.6%不太同意，17.1%一點也不同意，13.7%沒意見，7.1%不知道、拒答。換句話說，最新民意顯示，二十歲以上台灣人中，三成七基本上同意外交部長吳釗燮應為任內有七國和我斷交辭職下台，四成三不同意。這項發現傳達了一個訊息，那就是，在當前特殊外交處境下，國人對外交部長是否應為斷交請辭下台看法不一，傾向不認為應請辭的較佔上風。請參見圖 3、圖 4。

和前一次調查結果相比，也就是 2021 年 12 月，可輕易地發現整體台灣民意反應模式雷同。基本上，相對多數國人傾向不認為外交部長吳釗燮應為斷交請辭下台。但仔細看仍可看出一些端倪，那就是，同意外交部長吳釗燮應為斷交請辭下台的增加 2.7 個百分點，不同意的人減少 2.9 個百分點，同意與不同意的差距因此已大幅縮小到 6.1 個百分點。請參見圖 5。

圖 3：外交部長吳釗燮是否應為任內斷交七國請辭下台 （**2023/4**）

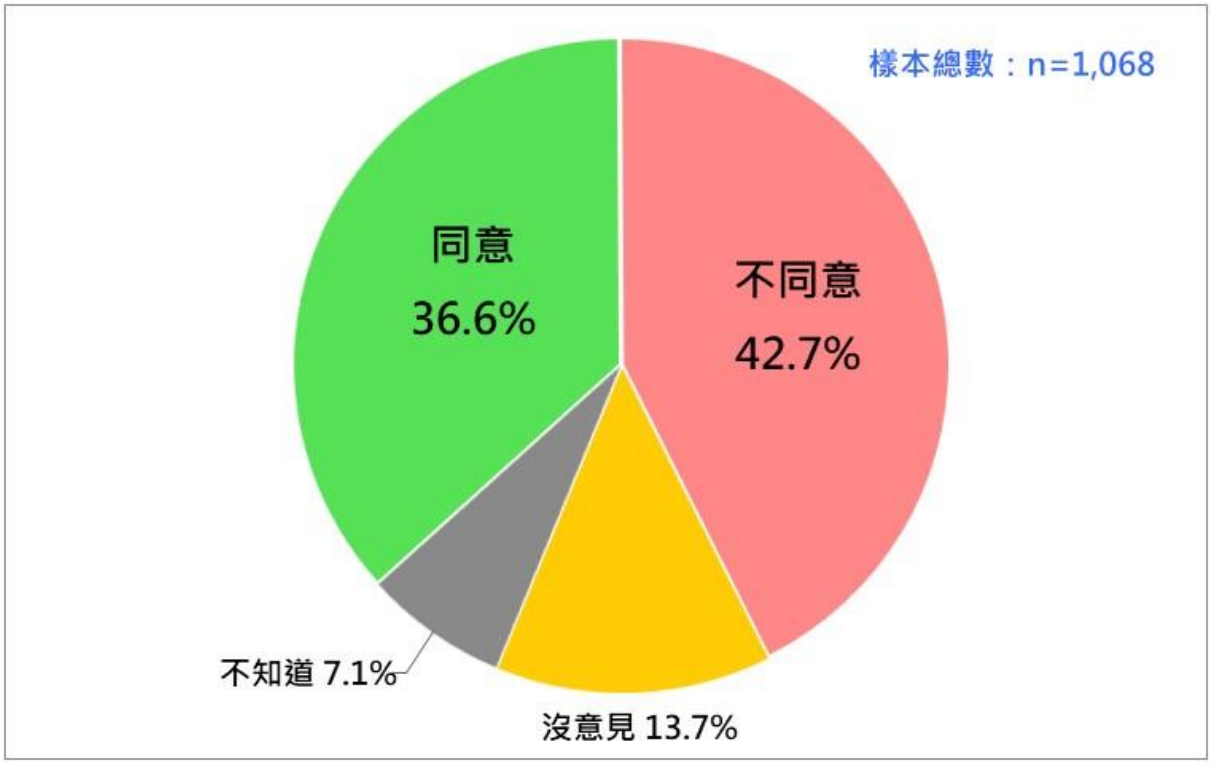

圖 4：外交部長吳釗燮是否應為任內斷交七國請辭下台 （**2023/4**）

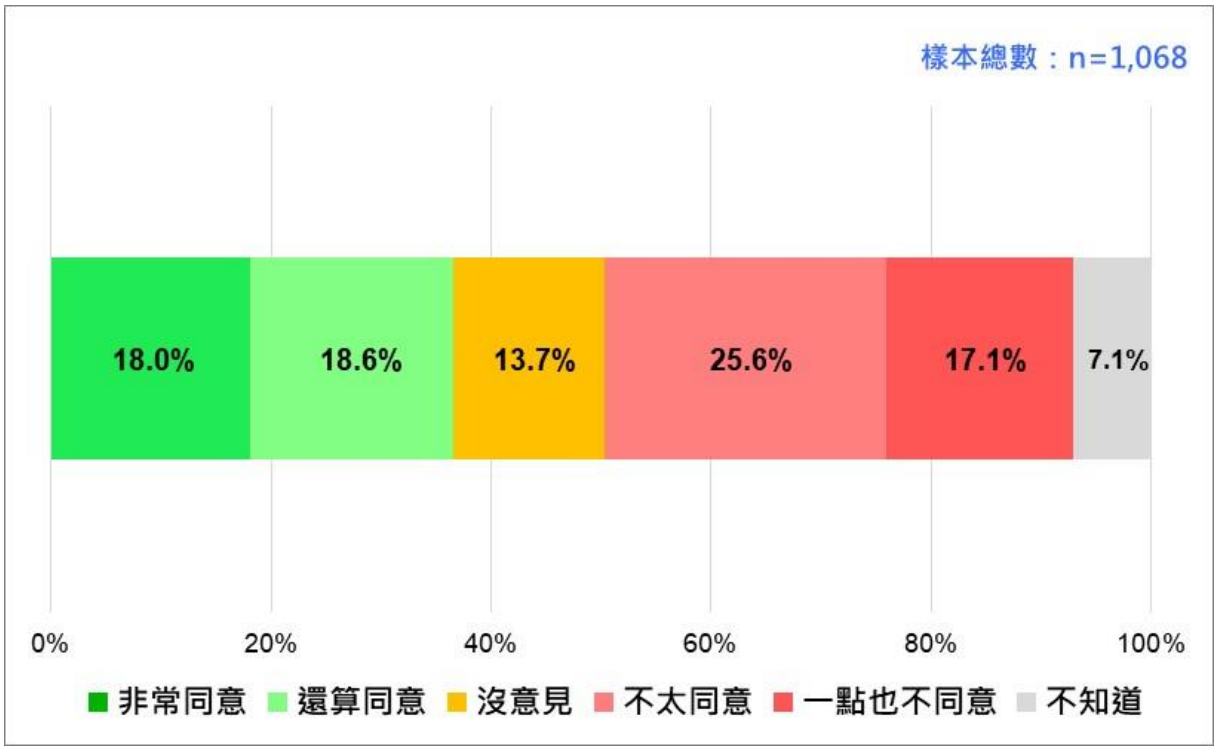

圖 5：外交部長吳釗燮是否應為任內斷交七國請辭下台—最近兩次比較

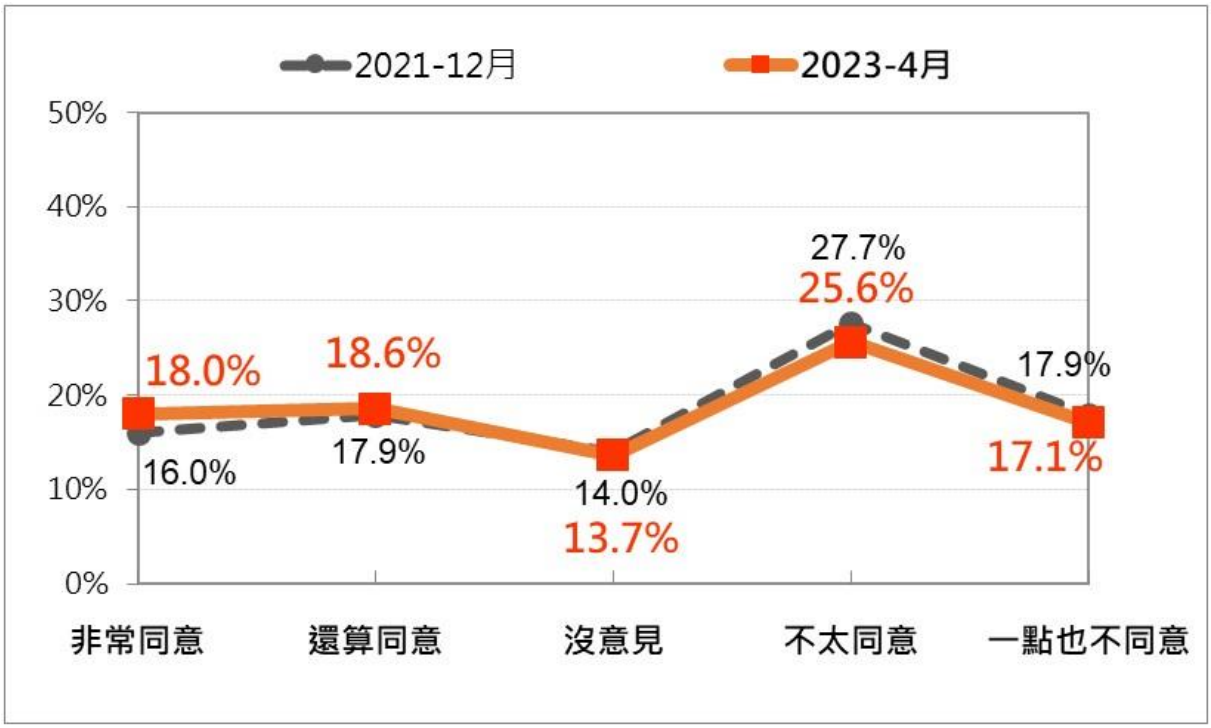

三、國人對馬前總統大陸祭祖表現的感覺

我們問：「*前總統馬英九最近去中國大陸祭祖，頗受中共官方禮遇。整體來講，您對他此行表現是否肯定？*」結果發現：14.4%非常肯定，24.8%還算肯定，21.2%不太肯定，22.5%一點也不肯定，13%沒意見，4.1%不知道。換句話說，最新民意顯示，在二十歲以上台灣人中，三成九基本上肯定馬英九前總統去中國大陸祭祖的表現，四成四不肯定。不肯定者比肯定者多 4.5 個百分點。這項發現傳達了一個微妙的訊息，那就是，國人對前總統馬英九此次大陸祭祖之行的表現看法分歧，一樣看花兩樣情，不以為然的人較多，稱讚的人也不少。請參見圖 6、圖 7。

進一步的分析，有以下四點值得一提：

首先，從年齡層看，除了 45-54 歲選民，其他年齡層都呈現不肯定的人多於肯定的人，但差距都在十個百分點內。具體地講，20-24 歲，四成四肯定，五成二不肯定；25-34 歲，四成一肯定，四成四不肯定；35-44 歲，三成七肯定，四成四不肯定；45-54 歲，四成五肯定，三成八不肯定；55-64 歲，四成肯定，四成六不肯定；65 歲及以上，三成四肯定，四成四不肯定。20-34 歲，這個天然獨年輕世代，竟然有四成以上肯定，是否是因為馬英九扛著「中華民國」去中華人民共和國踢館？值得探究。

第二，從教育背景看，教育程度高低似乎和肯不肯定馬英九中國行有某種關連，教育程度越高，越傾向肯定；反之，則越傾向不肯定。具體地講，小學及以下教育程度者，二成七肯定，三成九不肯定；初中/國中教育程度者，二成六肯定，六成四不肯定；高中/高職教育程度者，三成八肯定，四成六不肯定；專科教育程度者，四成二肯定，三成五不肯定；大學及以上教育程度者，四成七肯定，四成不肯定。

第三，從省籍族群看，不同族群對馬英九中國祭祖的表現，有相當顯著的不同。具體地講，河洛人中，三成四肯定，四成九不肯定；客家人中，五成一肯定，三成四不肯定；外省人中，五成九肯定，二成七不肯定。

第四，也是最後，從政黨支持傾向看，不同政黨支持者對馬英九中國祭祖的表現，有非常鮮明的不同。具體地講，民進黨支持者中，6.7%肯定，八成一不肯定；國民黨支持者中，七成九肯定，一成二不肯定；民眾黨支持者中，五成一肯定，三成六不肯定；中性選民中，三成二肯定，三成三不肯定。

圖 6：國人對馬英九前總統大陸祭祖表現的感覺 （2023/4）

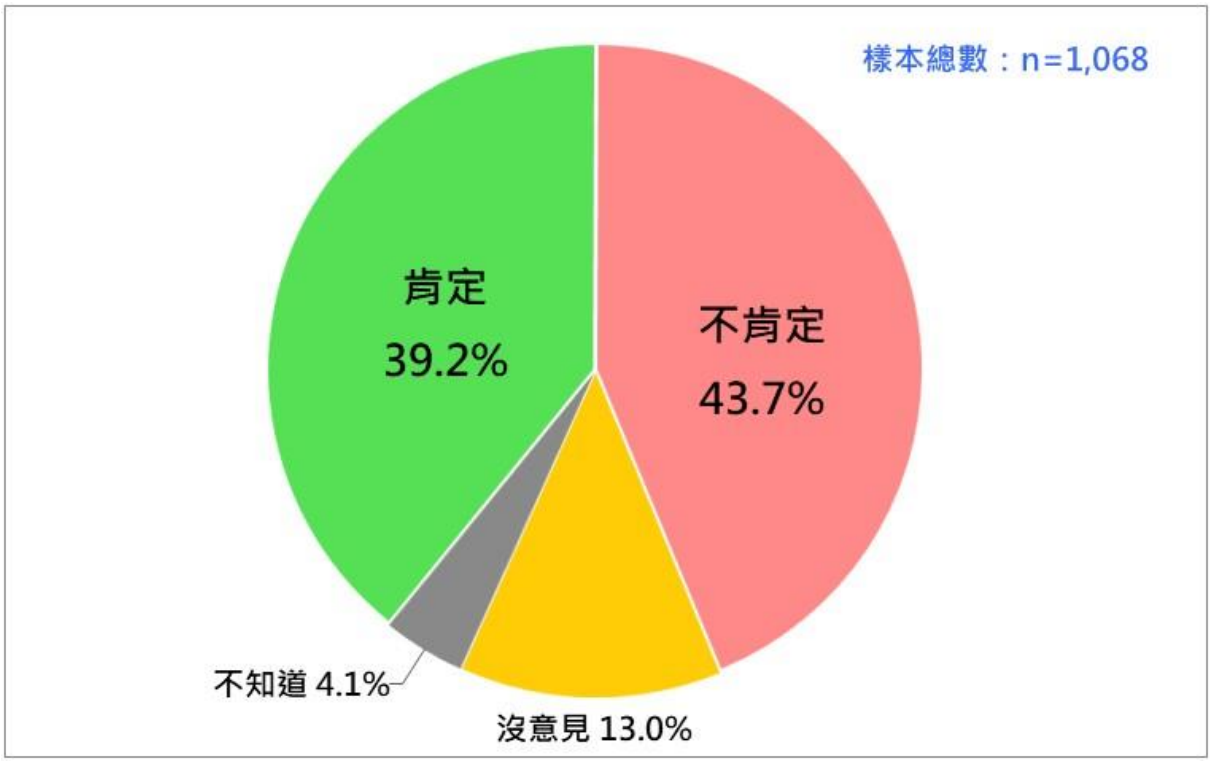

圖 7：國人對馬英九前總統大陸祭祖表現的感覺 （2023/4）

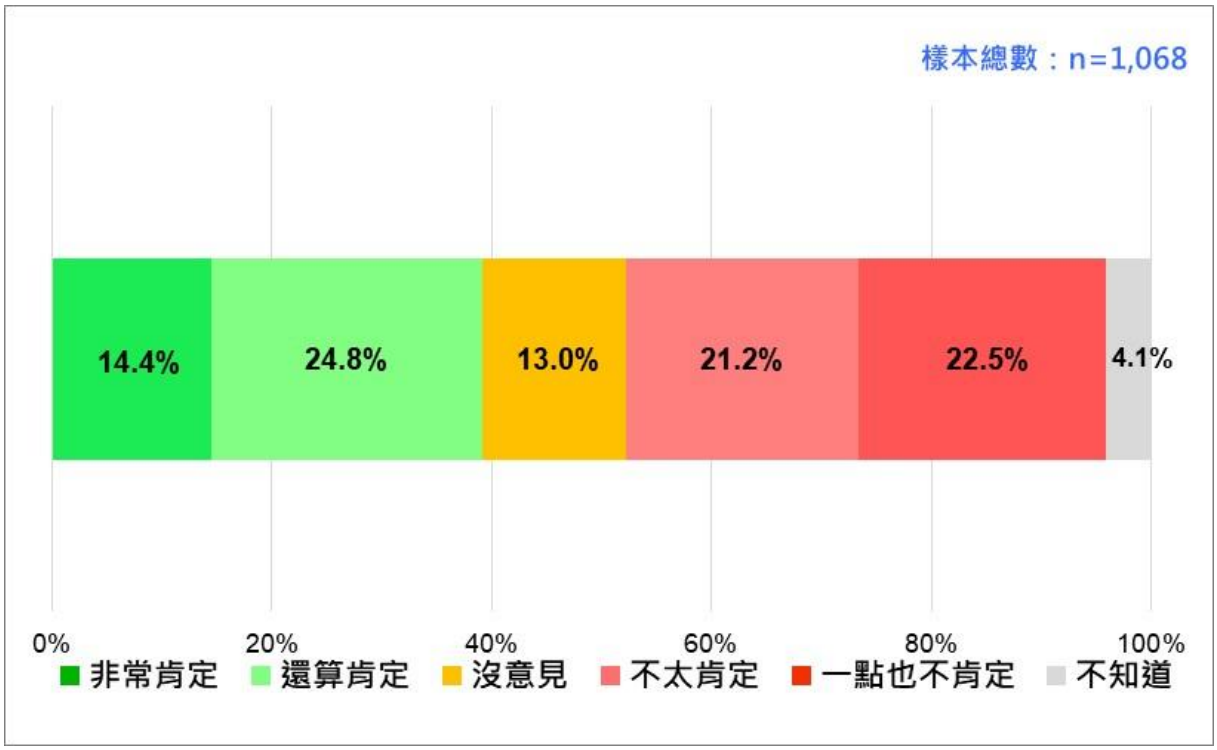

四、台灣人對蔡麥會的態度

我們問：「*蔡英文總統最近前往中美洲友邦訪問，過境美國時，會晤了美國聯邦眾議院議長麥卡錫。一般說來，您是否贊成蔡麥會的舉行？*」結果發現：24.7%非常贊成，36.3%還算贊成，12.9%不太贊成，8.9%一點也不贊成，11.7%沒意見，5.5%不知道。換句話說，最新民意顯示，二十歲以上台灣人中，六成一贊成蔡麥會的舉行，二成二不贊成。這項發現傳達了一個清楚且重要的訊息，那就是，台灣主流民意樂見蔡麥會的舉行，即使在中共（中國）全程極力反對和發動軍演的政治環境下。請參見圖 8、圖 9。

進一步的分析，有以下發現值得注意：

首先，從年齡層看，每一個年齡層都出現一面倒贊成舉行蔡麥會，不贊成的是少數，尤其是 25-44 歲年輕族群，贊成者高達七成左右。更具體地講，20-24 歲，五成二贊成，三成一不贊成；25-34 歲，七成贊成，一成七不贊成；35-44 歲，七成贊成，一成三不贊成；45-54 歲，五成九贊成，二成九不贊成；55-64 歲，六成一贊成，二成七不贊成；65 歲及以上，五成三贊成，二成不贊成。

第二，從教育背景看，每一類教育程度的選民都呈現一面倒贊成，其中尤其以大學及以上教育程度者最顯著，高達六成八贊成。具體地講，小學及以下教育程度者，四成二贊成，一成六不贊成；初中/國中教育程度者，六成四贊成，二成三不贊成；高中/高職教育程度者，六成一贊成，二成五不贊成；專科教育程度者，五成九贊成，二成二不贊成；大學及以上教育程度者，六成八贊成，二成不贊成。

第三，從省籍族群看，不分河洛、客家、外省，各族群皆一面倒贊成蔡麥會，如果有差別，只是程度差別而已。具體地講，河洛人，六成四贊成，一成八不贊成；客家人，五成九贊成，二成六不贊成；外省人，五成贊成，四成不贊成。

第四，從職業背景看，各行各業都一面倒贊成舉行蔡麥會，包括自營商/企業主、高階白領人員、基層白領人員、軍公教人員、勞工、農民、學生、家庭主婦、退休人員及無業/待業者。其中尤其以軍公教人員最凸顯，八成五贊成，一成二不贊成。

第五，從政黨支持傾向看，除了國民黨支持者過半數不贊成蔡麥會外，其他各黨都一面倒贊成。具體地講，民進黨支持者中，八成七贊成，3.4%不贊成；國民黨支持者中，三成五贊成，五成五不贊成；民眾黨支持者中，七成二贊成，一成五不贊成；時代力量和台灣基進支持者都是百分百贊成；中性選民中，四成八贊成，一成六不贊成。

第六，也是最後，從 6 都 16 縣市角度看，每一個地方都呈現一面倒贊成蔡麥會，差別只是程度大小而已；一般而言，從北到南，越往南，贊成蔡麥會的比例就越高。贊成比例最低的台北市也有五成四，贊成比例最高的台南市則有六成六，其他地方則介於兩者之間。

整體而言，絕大多數台灣人樂見台美關係的強化與深化，渴望雙方具代表性更高層級官方的接觸，就像這次蔡麥會一樣。由此可見，蔡英文總統這次訪美舉行蔡麥會是擁有強大民意為後盾的。絕大多數台灣人親美，或者說，親美是台灣人重要的「政治預存傾向」（political predisposition），這是一種重要的政治態度特質，它會左右 2024 台灣總統選民的決定，也是形塑台灣內外政治發展的關鍵變數。不論中共（中國）抗議、杯葛、反彈的力道有多強，都很難加以改變。

圖 8：台灣人對蔡麥會的態度 （2023/4）

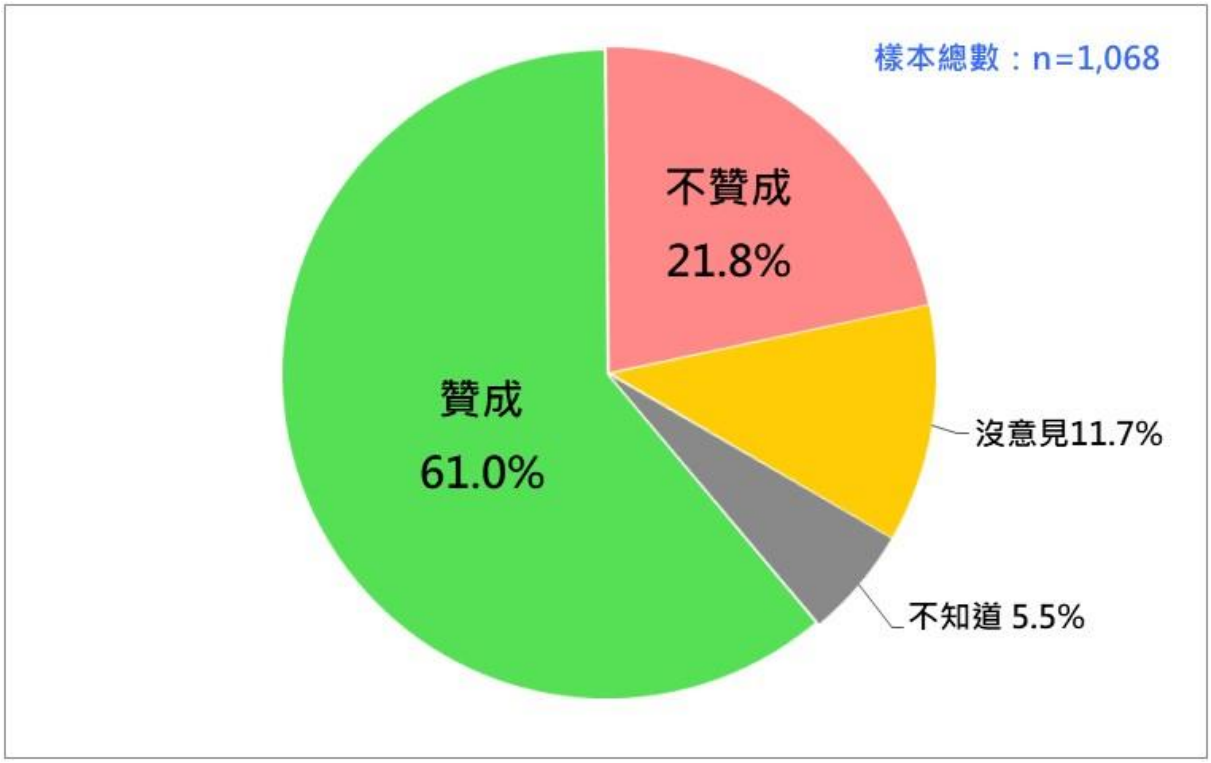

圖 9：台灣人對蔡麥會的態度 （**2023/4**）

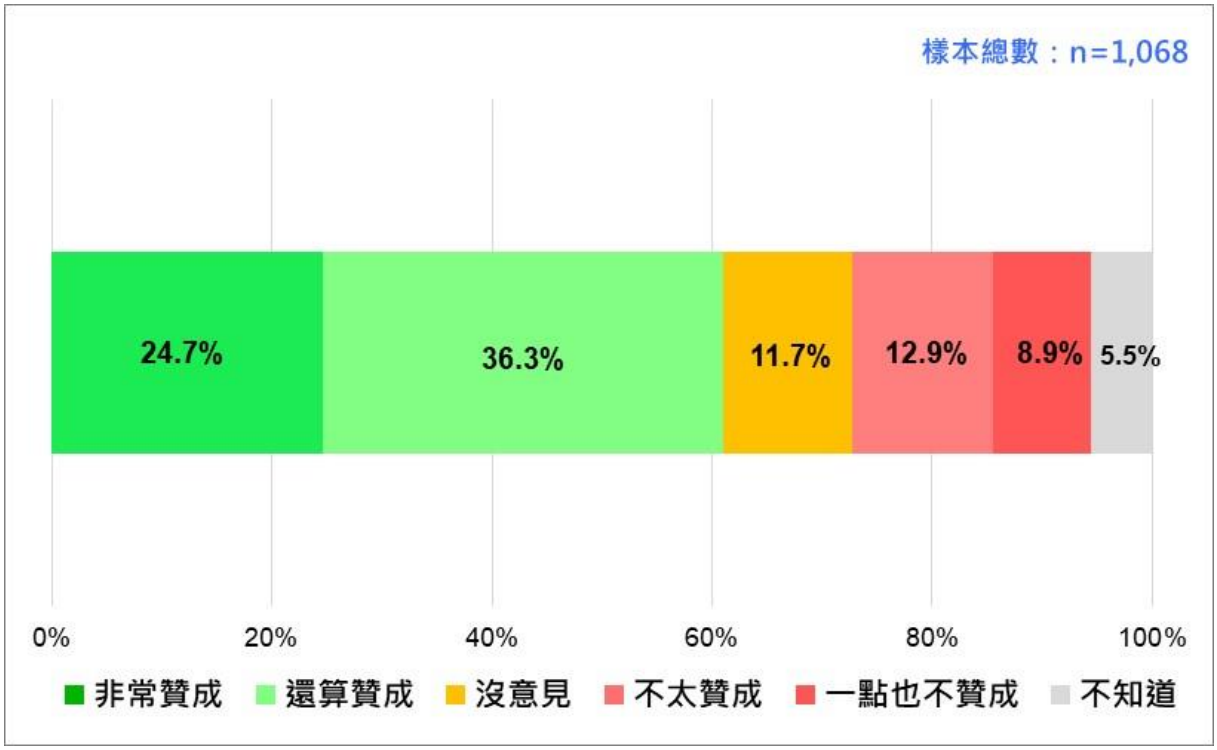

五、台灣人對中共抗議蔡麥會舉行軍演的態度

我們問：「*因抗議蔡麥會的舉行，中共（中國）宣布 **4** 月 **8** 日起一連三天，舉行「環台實彈軍事演習」。一般說來，您覺得中共這項軍事行動有沒有必要？*」結果發現：2.6%非常有必要，7.9%還算有必要，30.9%不太有必要，43.8%一點也沒必要，10.2%沒意見，4.5%不知道、拒答。換句話說，最新民意顯示，二十歲以上台灣人中，高達七成五認為中共這次軍演沒必要，只有一成一認為有必要。值得注意的是，有高達四成四台灣人強烈認為軍演是不必要的。這項發現傳達了一個清楚的訊息，那就是，中共因抗議蔡麥會舉行軍演，四分之三台灣人認為沒有必要，這是台灣社會的高度共識。請參見圖 10、圖 11、圖 12。

圖 10：台灣人對中共抗議蔡麥會舉行軍演的態度 （2023/4）

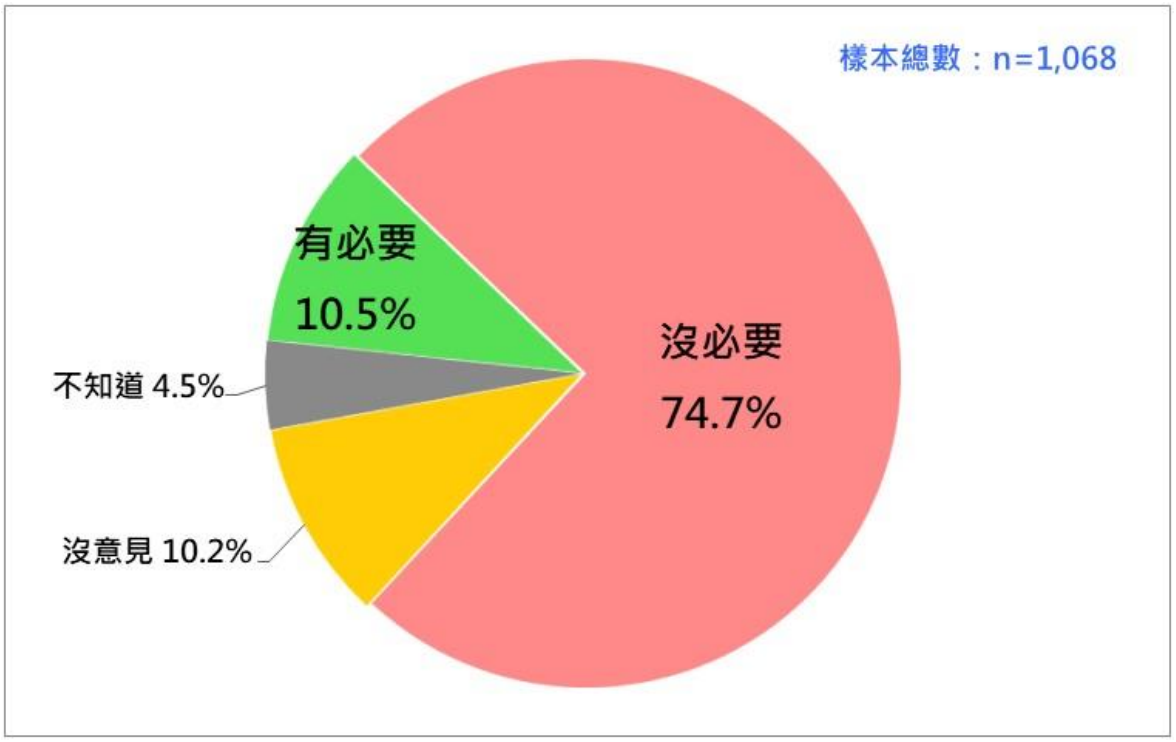

進一步分析，可以輕易發現，認為中共（中國）因抗議蔡麥會而發動環台軍演沒有必要，是跨性別、跨世代、跨教育、跨省籍族群、跨各行各業、跨階級、跨黨派與跨行政區域的共識。由此可見，中共動不動就搞軍事演習，一方面沒有嚇到什麼人，另一方面徒惹人厭，對促進兩岸和平發展毫無幫助，何苦來哉！

圖 11：台灣人對中共抗議蔡麥會舉行軍演的態度 （2023/4）

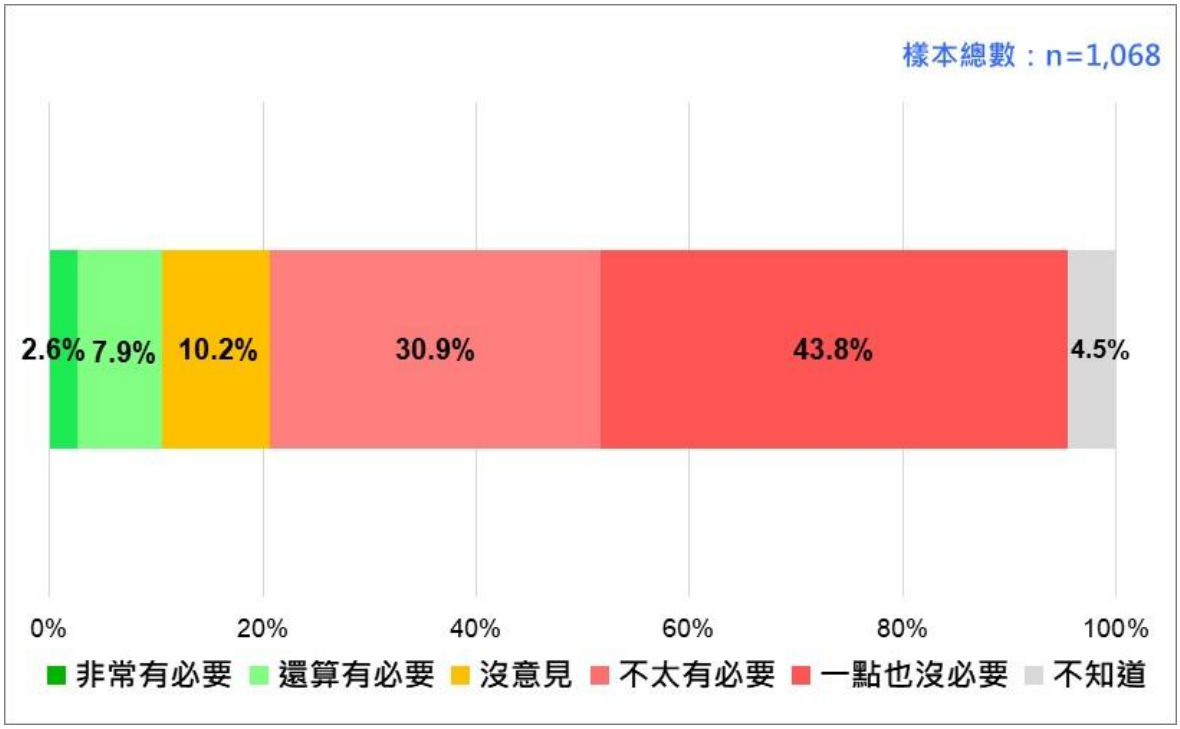

圖 12：台灣人對中共抗議蔡麥會舉行軍演的態度 （2023/4）

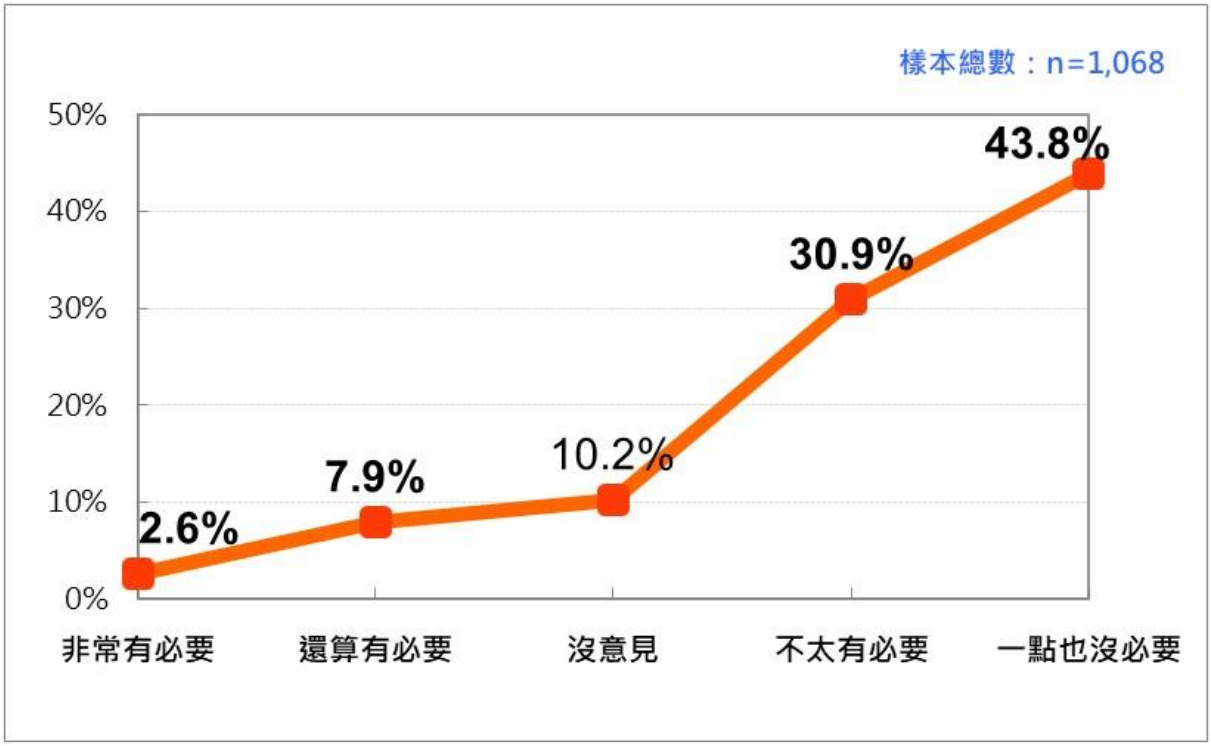

六、台灣人對「九二共識」相關問題的態度

上個月 13 日，中國人大閉幕會議時，中國國家主席習近平發表談話。他說：「要貫徹新時代黨解決台灣問題的總體方略，…堅持一個中國原則和九二共識，積極促進兩岸關係和平發展」。

4 月 7 日，結束 12 天大陸祭祖旅程回台的前總統馬英九，在桃園機場發表感言，他說：「九二共識又活過來了」，「堅持九二共識，求同存異，彼此尊重，和大陸就可已有共同政治基礎，可以儘速恢復交流與對話」。

對習近平與馬英九的立論和主張，台灣人會做出什麼回應？值得探討。一中原則是「九二共識」的核心概念，具體地說，就是「台灣與大陸同屬一個中國」。這部分中國共產黨和中國國民黨有重疊的共識，雙方都同意。但「一中」究竟是指什麼？國共兩黨各有說辭，國民黨主張「一中，就是中華民國」，而中國共產黨堅持「一中，就是中華人民共和國」，雙方完全沒有交集。在這項分析基礎上，我們就分三個層次加以測量。

（一）國人對所謂「九二共識」核心概念的態度

我們問：「*有人說：「台灣與大陸同屬一個中國」，請問您贊不贊同？*」結果發現：6.9%非常贊同，15.6%還算贊同，25.3%不太贊同，41.8%一點也不贊同，7.9%沒意見，2.4%不知道、拒答。換句話說，最新民意顯示，二十歲以上台灣人中，六成七不贊同「台灣與大陸同屬一個中國」，二成三贊同；同時，強烈不贊同的人高達四成二。這項發現傳達了一個清楚的訊息，那就是，台灣社會主流民意明確不接受九二共識的核心概念。請參看圖 13、圖 14。

進一步的分析，至少有以下四點值得注意：

第一，從年齡層看，不分老少，每一個年齡層都呈現一面倒不贊同「台灣與大陸同屬一個中國」。但進一步看可以發現，年紀越輕，不贊同比例越高。具體地講，20-24 歲，八成五不贊同，一成五贊同；25-34 歲，八成三不贊同，一成三贊同；35-44 歲，七成二不贊同，一成七贊同；45-54 歲，六成不贊同，三成贊同；55-64 歲，六成三不贊同，二成九贊同；65 歲及以上，五成七不贊同，二成五贊同。

第二，從教育背景看，不分教育程度高低，每一種教育程度都呈現一面倒不贊同「台灣與大陸同屬一個中國」。其中尤其以大學及以上教育程度者最突出，七成五不贊同，一成八贊同。

第三，從省籍族群看，不分省籍族群，每一個族群團體都呈現一面倒不贊同「台灣與大陸同屬一個中國」；雖然相對而言，外省族群贊同比例明顯較高。具體地講，河洛人中，七成一不贊同，二成一贊同；客家人中，六成三不贊同，二成三贊同；外省人中，五成二不贊同，三成七贊同。

第四、從政黨支持傾向看，除了國民黨支持者多數贊同「台灣與大陸同屬一個中國」外，其他各黨都呈現絕大多數不贊同。具體地說，國民黨支持者中，五成三贊同，三成九不贊同；民進黨支持者中，2.9%贊同，九成四不贊同；民眾黨支持者中，二成三贊同，七成三不贊同；中性選民中，一成六贊同，六成不贊同。

圖 13：國人對所謂「九二共識」核心理念的態度 (2023/4)

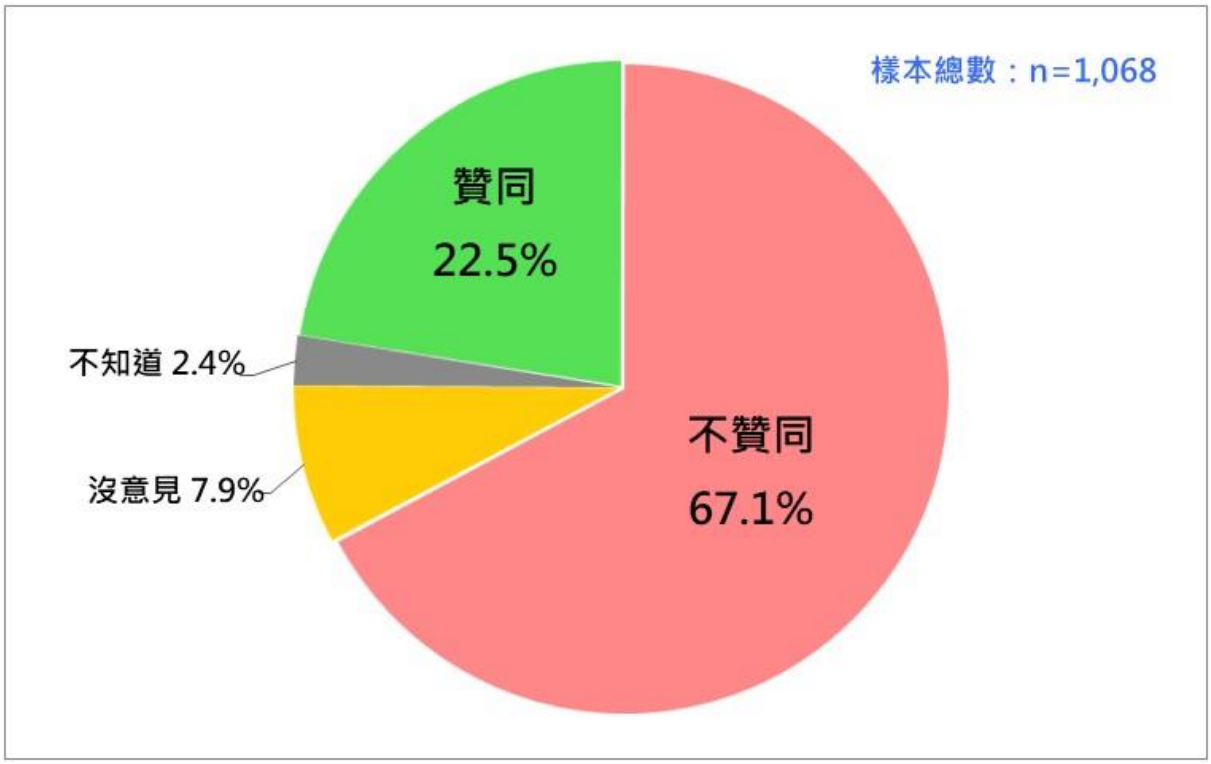

圖 14：國人對所謂「九二共識」核心理念的態度 (2023/4)

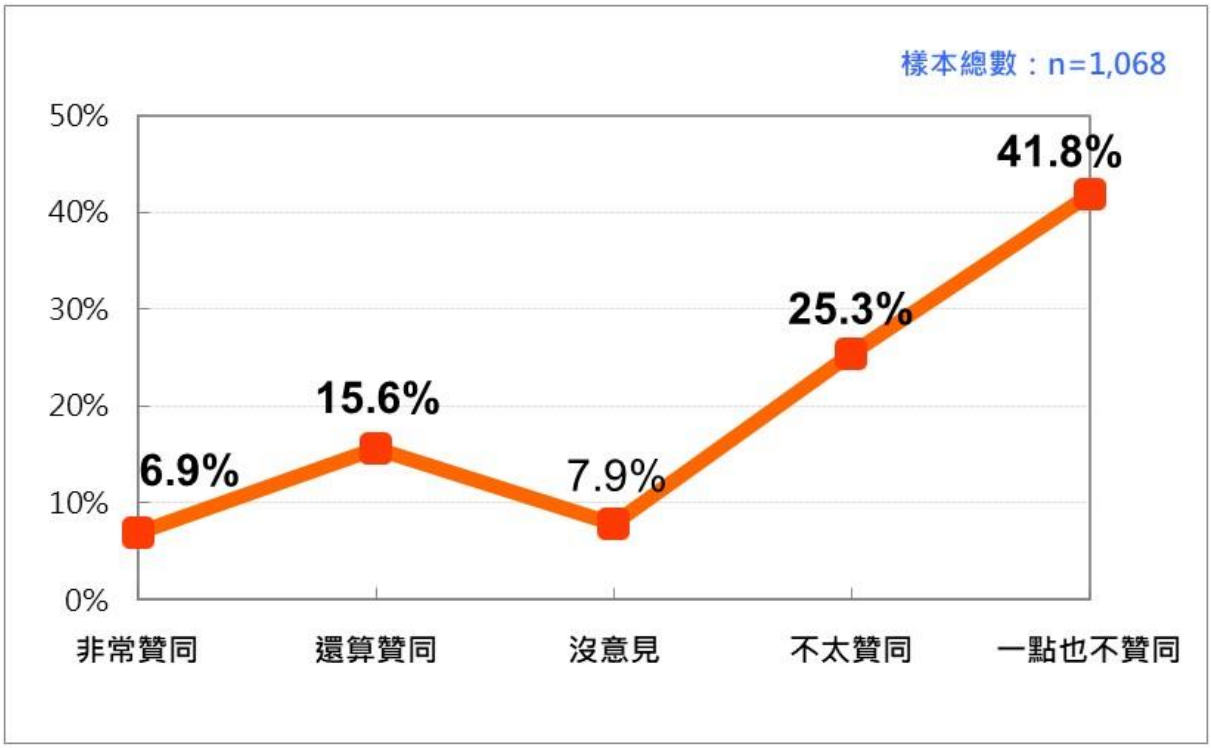

（二）國人對國民黨版「九二共識」的態度

我們問：「*前總統馬英九說：「台灣與大陸同屬一個中國，一個中國就是中華民國」，請問您贊不贊同？*」結果發現：17.1 非常贊同，21.2%還算贊同，20.6%不太贊同，29.8%一點也不贊同，8.7%沒意見，2.6%不知道、拒答。換句話說，最新民意顯示，二十歲以上台灣人中，五成不贊同「台灣與大陸同屬一個中國，一個中國就是中華民國」，三成八贊同。這項發現透露了一個重要的訊息，那就是，台灣人過半數不接受國民黨版的「九二共識」。請參見圖 15、圖 16。

進一步的分析，至少有以下四點值得注意：

第一，從年齡層看，除了 45-54 歲之外，每一個年齡層都呈現一面倒不贊同「台灣與大陸同屬一個中國，一個中國就是中華民國」。具體地講，20-24 歲，五成三不贊同，三成四贊同；25-34 歲，五成八不贊同，三成三贊同；35-44 歲，五成六不贊同，三成四贊同；45-54 歲，四成一不贊同，五成二贊同；55-64 歲，四成九不贊同，四成一贊同；65 歲及以上，四成九不贊同，三成五贊同。

第二，從教育背景看，不分教育程度高低，每一種教育程度都呈現多數不贊同「台灣與大陸同屬一個中國，一個中國就是中華民國」。具體地講，大學及以上教育程度者，五成不贊同，四成一贊同；專科教育程度者，四成九不贊同，四成一贊同；高中/高職教育程度者，五成一不贊同，四成一贊同；初中/國中教育程度者，五成三不贊同，三成五贊同；小學及以下教育程度者，四成九不贊同，二成三贊同。

第三，從省籍族群看，不同省籍族群對國民黨版九二共識，有明顯不同的態度。河洛人是多數不贊同，而客家人與外省人是多數贊同。具體地講，河洛人中，五成七不贊同「台灣與大陸同屬一個中國，一個中國就是中華民國」，三成二贊同；客家人中，五成五贊同，三成七不贊同；外省人中，六成一贊同，二成六不贊同。

第四，從政黨支持傾向看，除了國民黨支持者一面倒贊同「台灣與大陸同屬一個中國，一個中國就是中華民國」外，其他各黨都呈現一面倒或多數不贊同。具體地說，國民黨支持者中，七成二贊同，二成四不贊同；民進黨支持者中，八成一不贊同，一成三贊同；民眾黨支持者中，五成三不贊同，四成二贊同；中性選民中，三成八不贊同，三成五贊同。

圖 15：台灣人對「國民黨版九二共識」的態度 （2023/4）

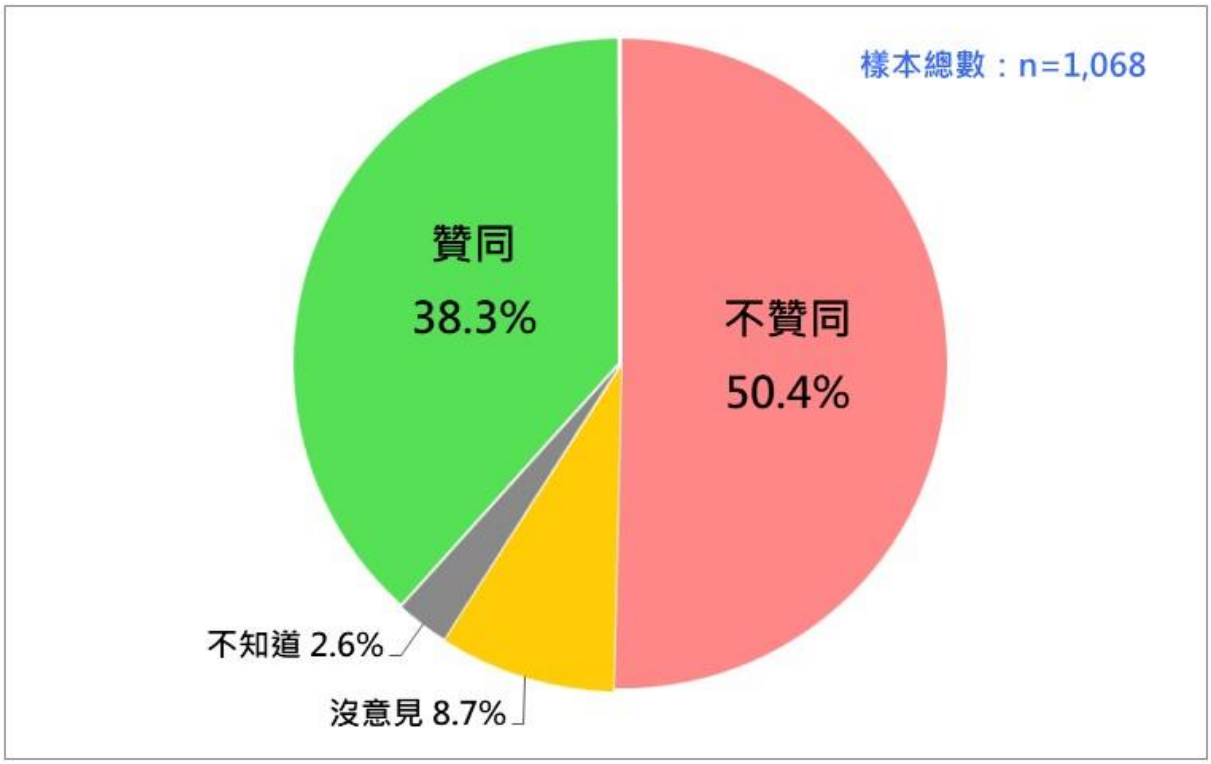

圖 16：台灣人對「國民黨版九二共識」的態度 （2023/4）

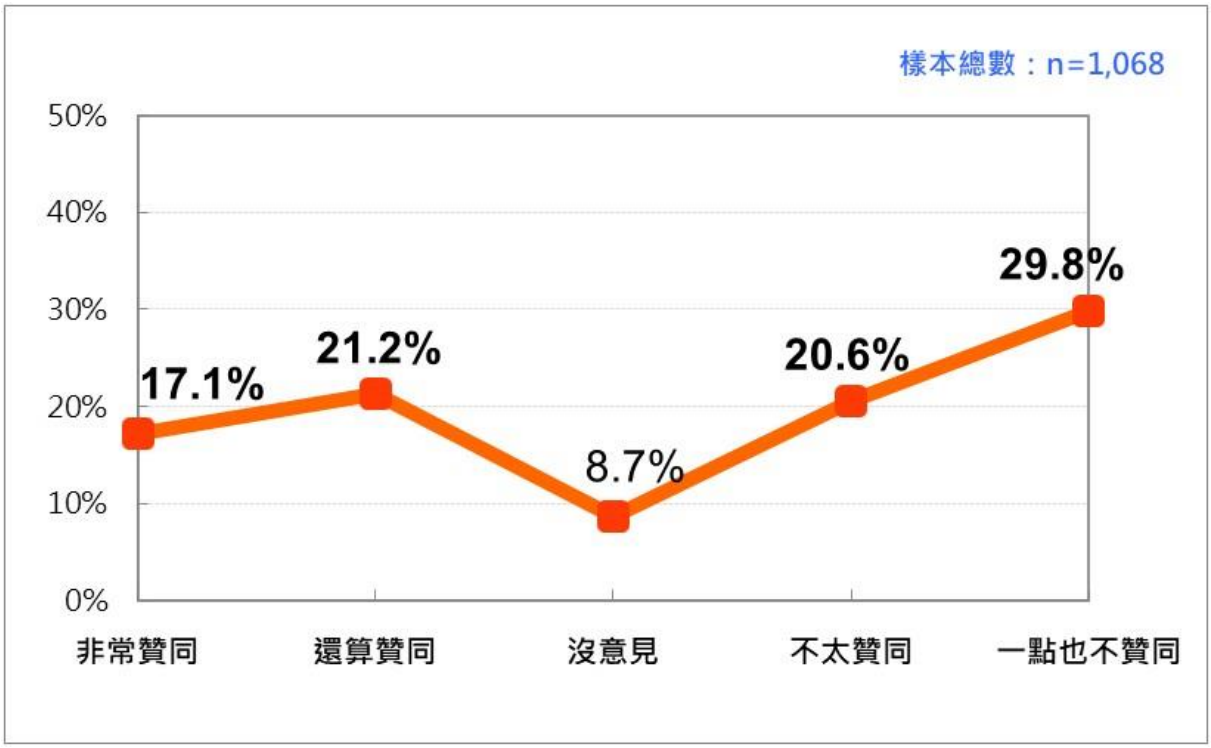

（三）國人對「中共版九二共識」的態度

我們問：「*中國國家主席習近平說：「台灣與大陸同屬一個中國，一個中國就是中華人民共和國」，請問您贊不贊同？*」結果發現：2.8%非常贊同，5.3%還算贊同，21.5%不太贊同，62%一點也不贊同，5.7%沒意見，2.8%不知道、拒答。換句話說，最新民意顯示，二十歲以上台灣人中，八成四不贊同「台灣與大陸同屬一個中國，一個中國就是中華人民共和國」，8.1%贊同；同時，有高達六成二強烈不贊同。這項發現傳達了一個清楚且強烈的訊息，那就是，不接受「中共版九二共識」已接近是台灣全民的共識。請參見圖 17、圖 18。

進一步的分析，至少有以下三點值得注意：

第一，從年齡層看，不分老少，每一個年齡層都呈現一面倒不贊同「台灣與大陸同屬一個中國，一個中國就是中華人民共和國」。具體地講，20-24 歲，九成三不贊同，7.4%贊同；25-34 歲，八成一不贊同，8.8%贊同；35-44 歲，八成七不贊同，6.6%贊同；45-54 歲，八成三不贊同，一成贊同；55-64 歲，八成七不贊同，9.1%贊同；65 歲及以上，七成八不贊同，6.9%贊同。

第二，從教育背景看，不分教育程度高低，每一種教育程度都呈現一面倒不贊同「台灣與大陸同屬一個中國，一個中國就是中華人民共和國」。具體地講，大學及以上教育程度者，八成九不贊同，6.6%贊同；專科教育程度者，八成四不贊同，7.3%贊同；高中/高職教育程度者，八成九不贊同，6.9%贊同；初中/國中教育程度者，七成四不贊同，一成九贊同；小學及以下教育程度者，六成三不贊同，5.1%贊同。

第三，從省籍族群看，不分省籍族群，每一個族群團體都呈現一面倒不贊同「台灣與大陸同屬一個中國，一個中國就是中華人民共和國」；連外省族群不贊同比例都非常高。具體地講，河洛人中，八成六不贊同，6.9%贊同；客家人中，八成一不贊同，一成一贊同；外省人中，七成九不贊同，一成四贊同。

第四，從政黨支持傾向看，不分藍綠，所有政黨支持者皆一面倒不贊同「台灣與大陸同屬一個中國，一個中國就是中華人民共和國」。具體地說，民進黨支持者中，九成二不贊同，4.3%贊同；國民黨支持者中，七成八不贊同，一成五贊同；民眾黨支持者中，九成不贊同，7.5%贊同；中性選民中，七成六不贊同，5.9%贊同。

（四）結　論

根據以上發現和討論，如果要下一個簡短的結論，那會是：「九二共識」的核心理念和主張，在台灣依然不受歡迎，也不被廣大社會大眾所接受。「九二共識又活過來了」的感覺，明顯缺乏科學證據，比較像是海市蜃樓，不存在台灣人的心裡或日常生活中。

圖 17：台灣人對「中共版九二共識」的態度（**2023/4**）

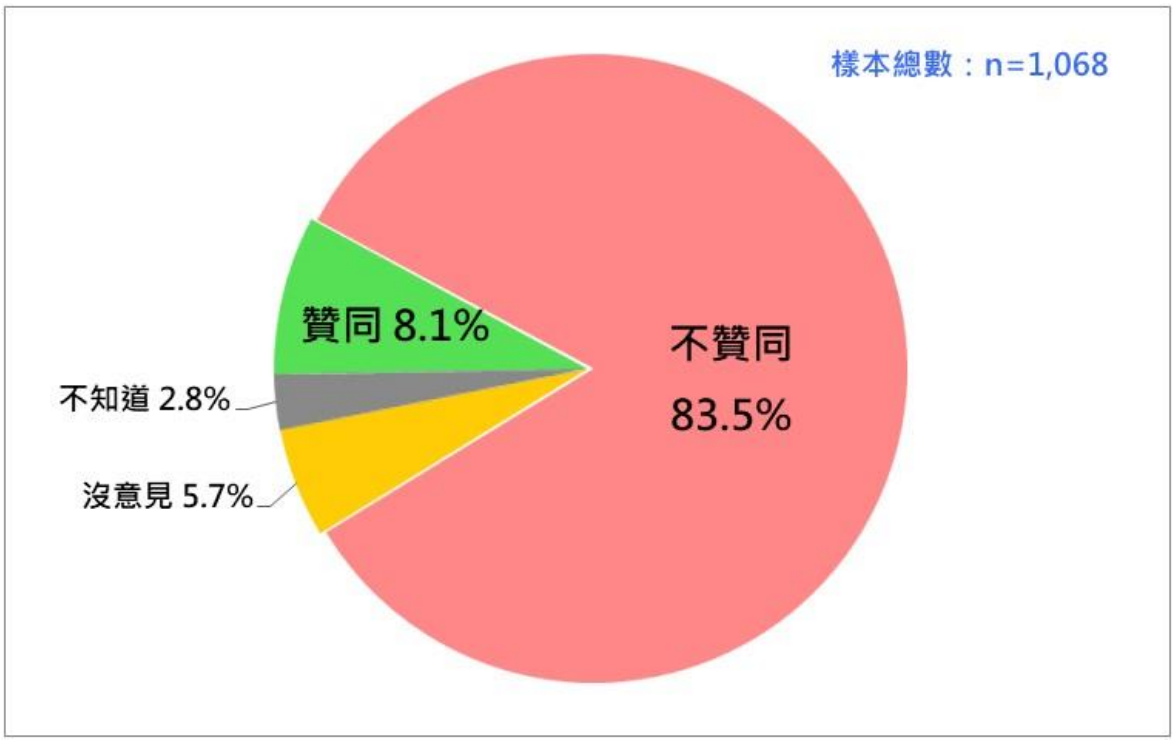

圖 18：台灣人對「中共版九二共識」的態度（**2023/4**）

七、國人對郭台銘的感情溫度

鴻海集團創辦人郭台銘一直是傳說中有意代表國民黨參選 2024 總統的熱門人選。4 月 5 日，他在桃園機場召開記者會，宣布爭取國民黨總統提名，並為四年前退黨向國民黨鞠躬道歉。郭台銘 2021 年曾出錢出力幫台灣買到輝瑞 BNT 疫苗，社會形象一夕翻轉，成為人們津津樂道的慈善企業家。

我們問：「如果用 0 度到 100 度來表示對政治人物的好感與反感，0 度表示最冷，最強烈的反感；而 100 度表示最熱，最強烈的好感；50 度表示沒什麼感覺，既無好感也無反感。」請您用 0 到 100 之間的數字來表達您對鴻海集團創辦人郭台銘的感覺。

結果發現：37.6%對郭台銘的感情溫度是 51 度以上，34.5%沒有感覺，19.7%對他的感覺是 49 度以下。換言之，最新民意顯示，在二十歲以上台灣人中，有三成八對郭台銘有好感，二成對他有反感，三成五既無好感，也無反感，也就是無感。從平均溫度看，二十歲以上台灣人對郭台銘的感情溫度是 53.57 度。這樣的溫度代表的是，正面的、微熱的、受歡迎的感覺，對任何政治人物而言都是寶貴的資產。但對有意競爭總統大位的人而言，這樣的人氣熱度略嫌不足。請參見圖 20。

圖 20：國人對鴻海集團創辦人郭台銘的感情溫度：三分類 （2023/4）

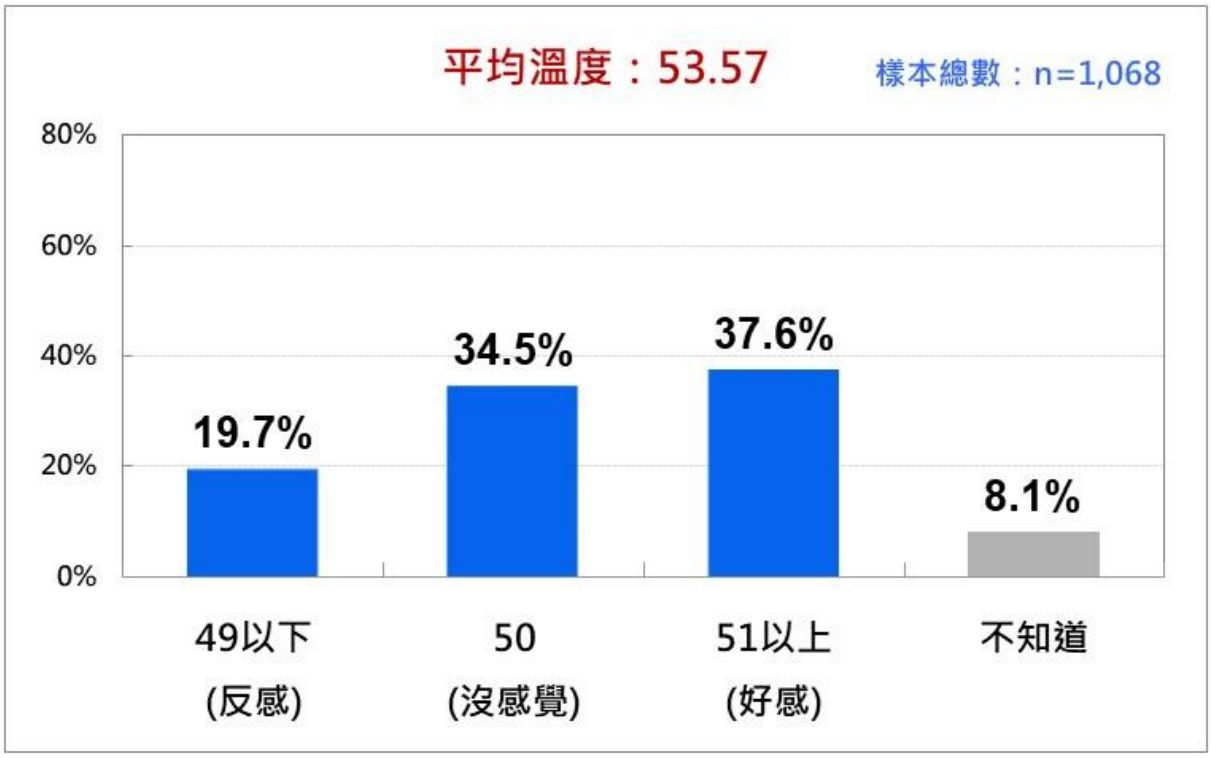

如果看得更仔細一點，我們有以下發現：在二十歲以上台灣人中，一成八對郭台銘的感情溫度是 76-100 度，非常熱，非常有好感；二成是介於 51-75 度，相當熱，相當有好感；三成五是 50 度，基本上無感，說不上喜歡或討厭；8%介於 25-49 度，相當寒冷，相當反感；一成二介於 0-24 度，非常冰冷，非常反感。請參見圖 21。

圖 21：國人對鴻海集團創辦人郭台銘的感情溫度：五分類 （2023/4）

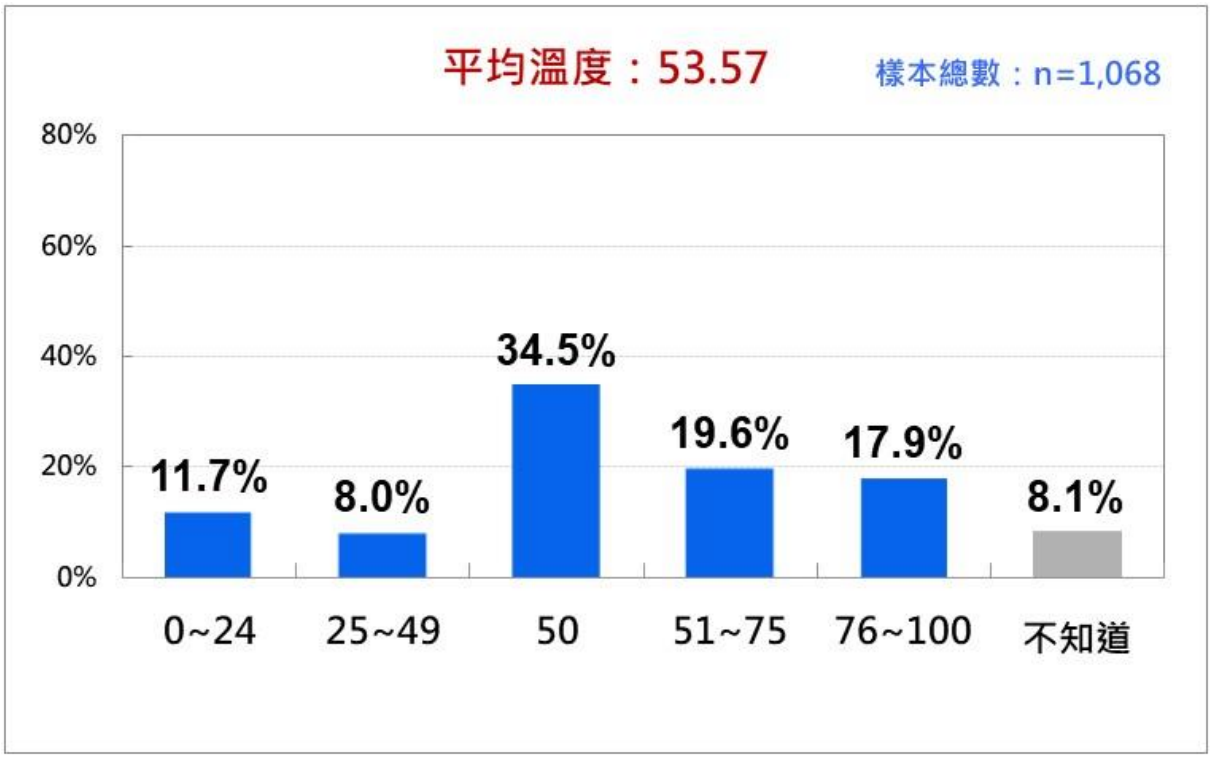

和最近一次做比較，也就是 2021 年 7 月，可以發現兩次結果截然不同。這可分四點加以說明：

第一，從整體溫度看，2021 年 7 月，郭台銘的人氣溫度高達 75.16 度，而現在只有 53.57 度，兩者相差 21.59 度，落差極大，判若兩人；

第二，從好感度來說，2021 年 7 月，對郭台銘有好感的人高達 75.3%，現在則只有 37.6%對他有好感，兩者相差 38 個百分點；

第三，從反感度來說，2021 年 7 月，對郭台銘有反感的人不到百分之二，現在則有 19.7%，兩者相差 18 個百分點；

第四，從無感角度看，2021 年 7 月，對郭台銘無感的人只有 17.7%，現在則是 34.5%，就是翻倍的意思；

整體來講，過去近兩年來，郭台銘的人氣熱度已經直線下滑，是否和他宣布角逐 2024 國民黨總統提名有關？需深入研究才能有可靠的結論。但從結果論，他有類似前防疫指揮官陳時中的遭遇，那是一種從雲端的神變成凡人的經驗。從好的一方面看，如果和四年前參選時人氣溫度低於 50 度相比，現在的他已經比四年前好多了，競爭力也增強了。請參見圖 22、圖 23。

圖 22：國人對鴻海集團創辦人郭台銘的感情溫度—最近兩次比較

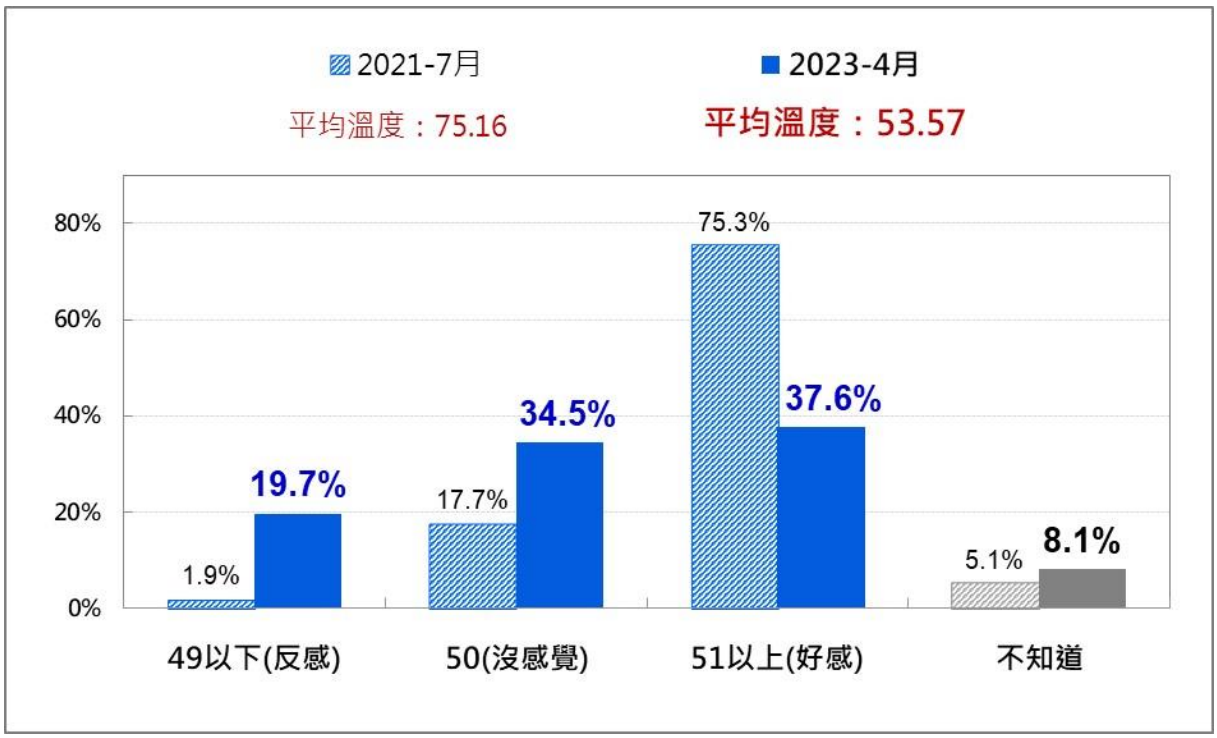

圖 23：國人對鴻海集團創辦人郭台銘的感情溫度--三次比較

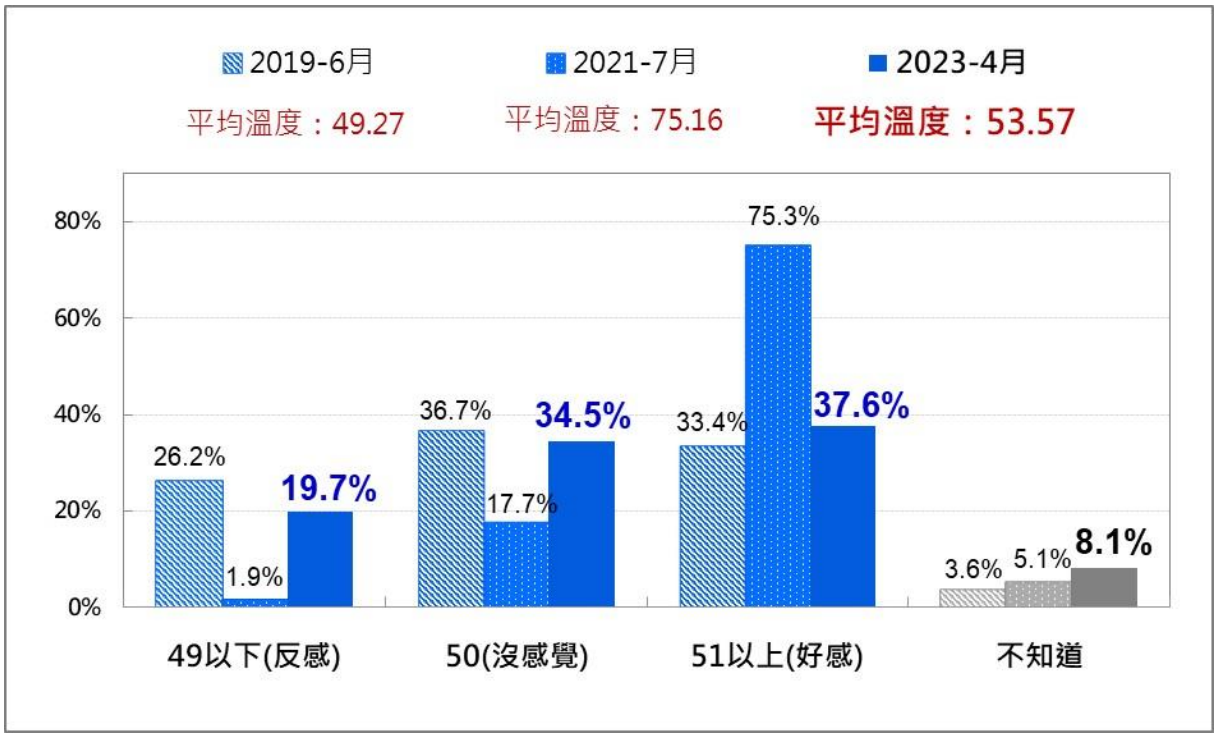

圖 24 是四個月前我們對四位可能總統候選人感情溫度的測量，從方法論的角度看，感情溫度計的測量有其穩定性，如果近期這四個人沒有什麼特殊事情發生，感情溫度基本上不會出現太大的變化。從這角度看，郭台銘今日的人氣熱度大約和柯文哲在伯仲之間，稍微落後陳建仁(56.36 度)，但大幅落後於侯友宜和賴清德。

圖 24：台灣人對 2024 四位可能總統候選人的感覺 （2022/12）

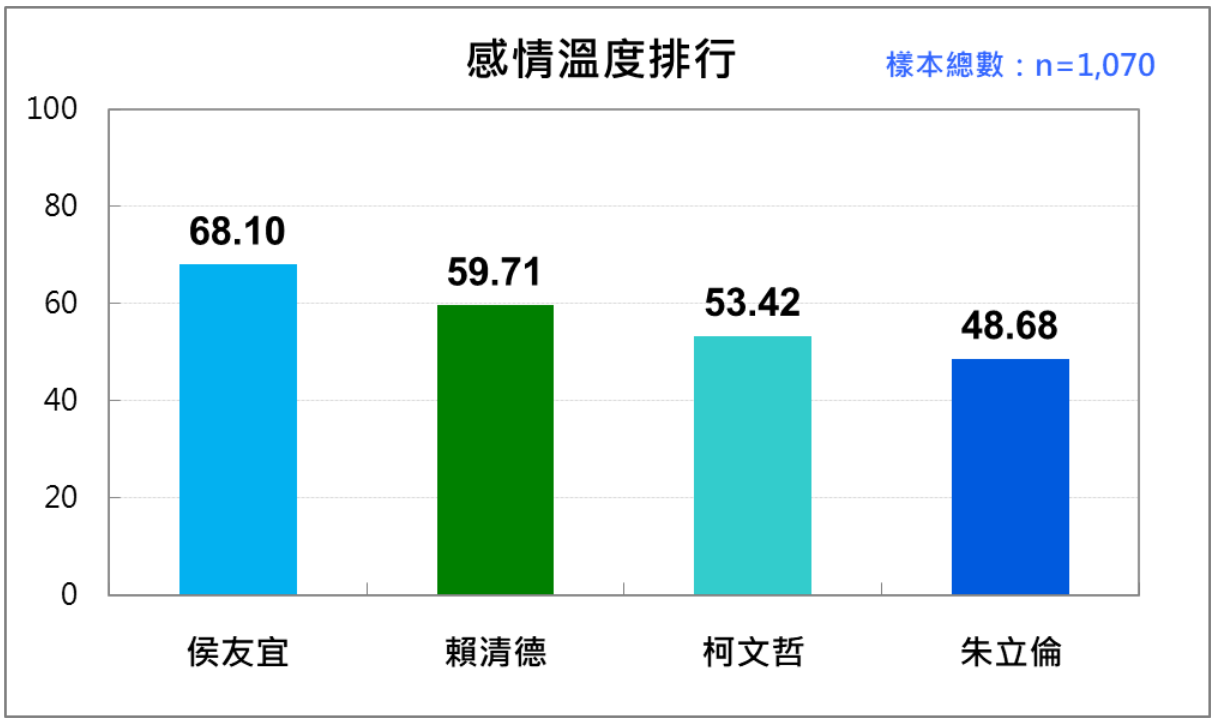

八、2024 國民黨總統提名：侯友宜 VS.郭台銘

我們問：「*目前最可能獲國民黨徵召參選 2024 總統有兩人，侯友宜和郭台銘。一般說來，在這兩人當中，您比較傾向支持誰？*」結果發現：44.9%侯友宜，31.3%郭台銘，9.1%尚未決定，12.7%沒意見，1.9%不知道、拒答。換句話說，最新民意顯示，二十歲以上台灣人中，四成五傾向支持侯友宜，三成一傾向支持郭台銘，游離選民有二成二。侯友宜暫時領先郭台銘 13.8 個百分點。請參見圖 25。

與兩個月前相比，同樣是侯友宜與郭台銘兩人競爭時，侯友宜只增加 0.3 個百分點，但郭台銘增加 3.6 個百分點，雙方距離已經明顯拉近，但還是維持一段不算小的差距。請參見圖 26。

圖 25：2024 國民黨總統提名，當侯友宜和郭台銘二人競爭時 （2023/4）

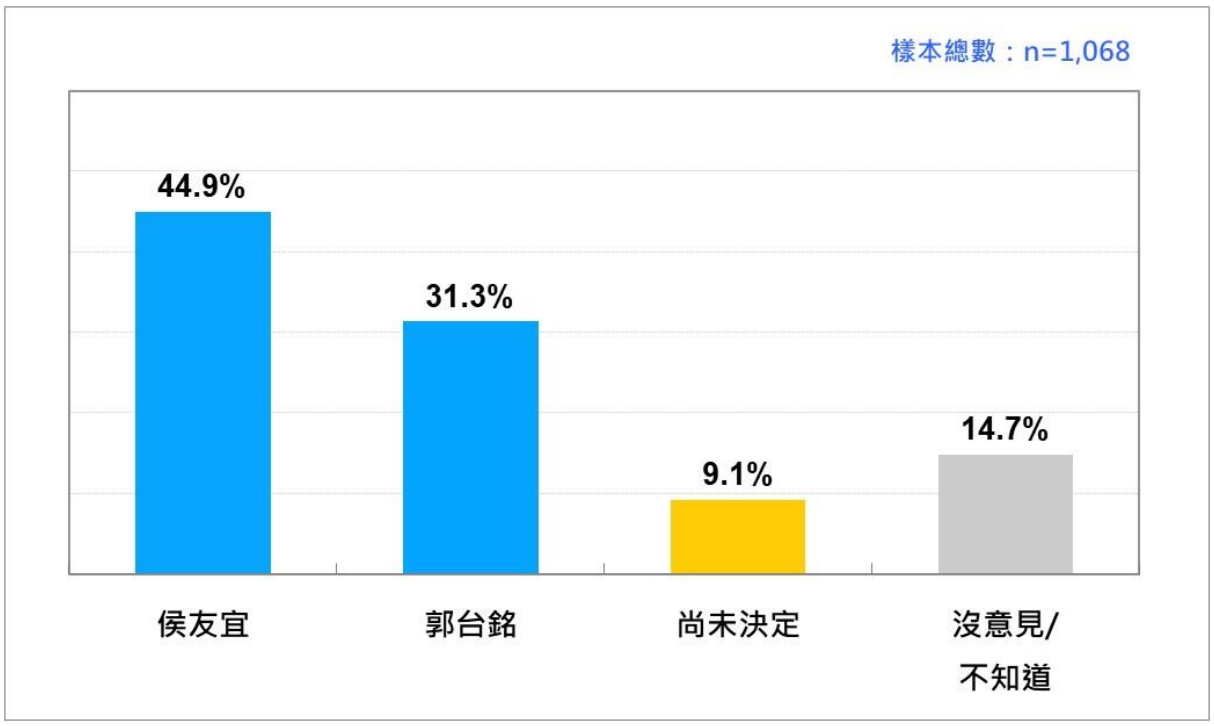

進一步分析，兩個有趣的發現值得一提：

一、從政黨支持者角度看，侯友宜囊括國民黨與民進黨大多數支持，但郭台銘獲得大多數民眾黨支持者青睞。更具體地講，國民黨支持者中，五成九支持侯友宜，三成四支持郭台銘；民進黨支持者中，五成二支持侯友宜，二成一支持郭台銘；民眾黨支持者中，五成三支持郭台銘，三成六支持侯友宜；中性選民中，三成支持侯友宜，二成四支持郭台銘。

二、從年齡層看，侯友宜在 20-34 歲及 55 歲以上選民中遙遙領先郭台銘，但郭台銘在 45-54 歲選民中小幅領先侯友宜；此外，35-44 歲是侯友宜略微領先的局面。

圖 26：2024 國民黨總統提名，當侯友宜和郭台銘二人競爭時 ─最近兩次比較

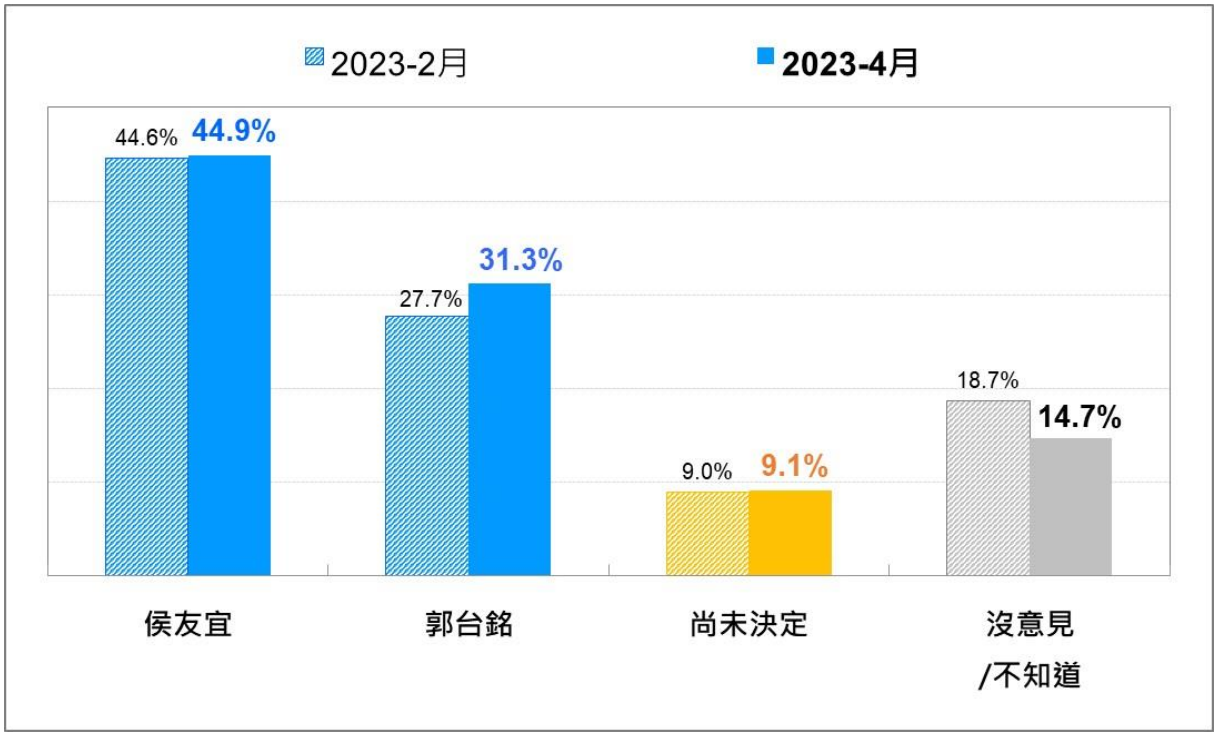

九、2024 台灣總統選民的支持傾向：當賴、侯、柯三人競爭時

我們問：「***2024 總統大選，如果最後是民進黨賴清德、國民黨侯友宜、民眾黨柯文哲三人競爭，您會傾向支持誰？***」結果發現：33.4%賴清德，29.7%侯友宜，22.6%柯文哲，8.5%尚未能決定，5.8%沒意見、不知道、拒答。換句話說，如果 2024 總統大選是賴清德、侯友宜、柯文哲三人競爭，最新民意顯示，二十歲以上台灣人中，三成三支持賴清德，三成支持侯友宜，二成三支持柯文哲。賴清德領先侯友宜 3.7 個百分點，侯友宜領先柯文哲 7.1 個百分點。請參見圖 27。

和上個月相比，賴清德支持度下滑 2.8 個百分點，侯友宜支持度上揚 4.9 個百分點，柯文哲上揚 3.6 個百分點。上個月賴清德原本領先侯友宜 11.4 個百分點，如今只領先 3.7 個百分點，原本領先柯文哲 17 個百分點，如今只領先 10.8 個百分點。這項發現透露了一個重要的訊息，那就是，本月 2024 總統選舉競爭又出現新的變化，選情有繃緊的現象，三位主要候選人彼此間差距都明顯縮小。從另一個角度看，這意味著現階段總統選民的偏好和支持傾向未臻穩定，容易受外在環境的影響而改變。請參見圖 28。

圖 27：2024 台灣總統選民的支持傾向 （2023/4）

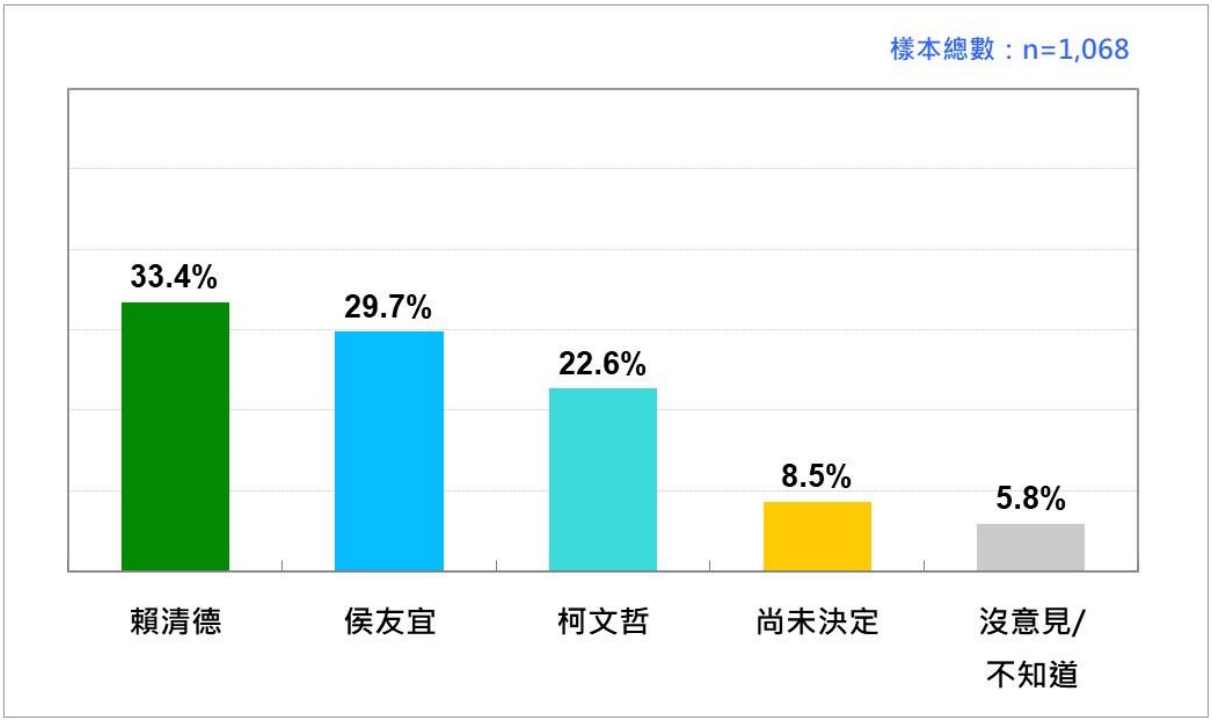

圖 28：2024 台灣總統選民的支持傾向：最近二次比較

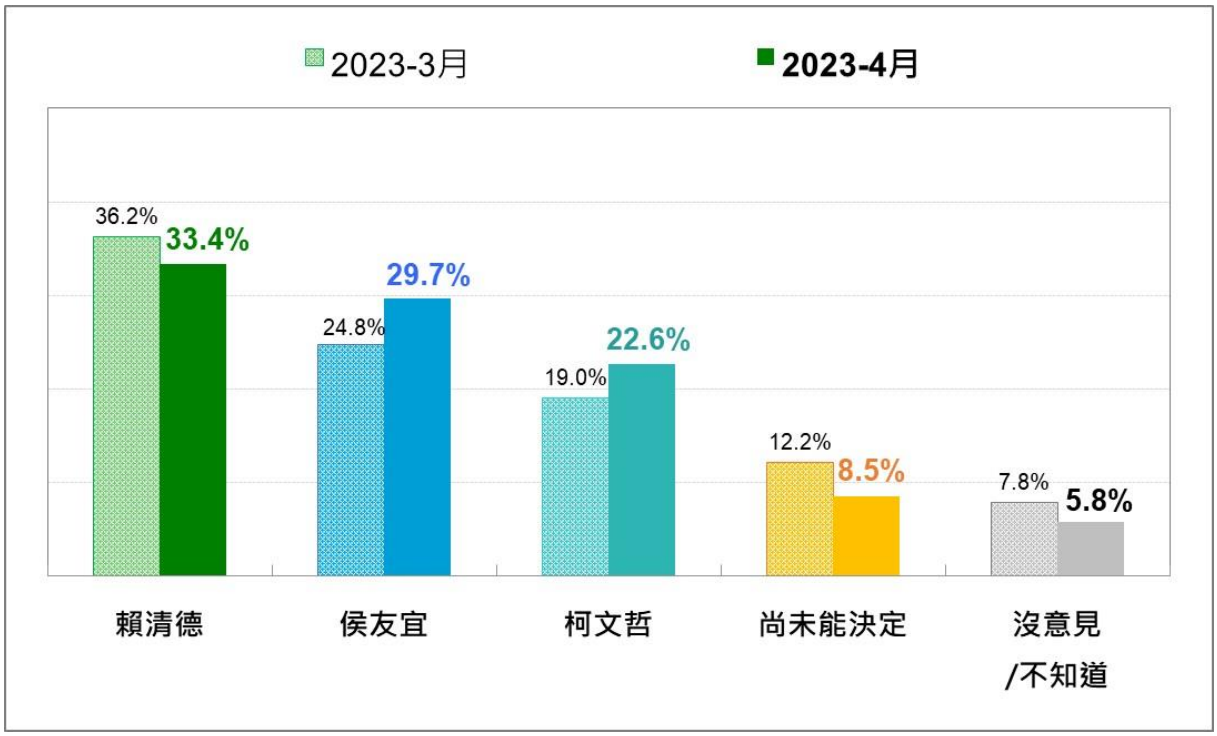

台灣民意基金會自 2022 九合一地方選舉結束後，開始進行 2024 台灣總統選民支持傾向的研究，從去年 12 月到今年 4 月，每個月一次，迄今累積 5 次。根據圖 29，可以歸納出以下幾點重要觀察：

第一，過去 5 個月，賴清德支持度有明顯起伏，最低是二月 27.7%，最高是三月 36.2%，現在則是 33.4%，走勢下挫，但仍一馬當先。未來能否繼續保持領先並擴大領先差距，是觀察重點。

第二，過去 5 個月，侯友宜支持度大起大落，最高是去年地方大選剛結束時 38.7%，最低是三月 24.8%，兩者相差 13.9 個百分點；四月向上拉抬五個百分點，縮短與領先者的差距，暫時避開崩盤危機。未來走勢能否一路往上，重新贏回領先的地位，值得觀察。`

第三，過去 5 個月，總統支持度最穩定的仍然是柯文哲，大致維持在兩成上下兩個百分點。最高的是 4 月的現在 22.6%，最低是去年 12 月 17.8%，兩者相差 4.8 個百分點。未來究竟會乘勢而起，或始終維持目前的支持規模，或開始下滑？值得關注。

第四，整體來講，到目前為止，賴清德與侯友宜穩居前兩名，互有領先，惟賴領先三次，侯領先兩次。當 4 月 12 日民進黨正式確定提名賴清德角逐 2024 總統，而國民黨提名作業還一團亂時，賴清德應可繼續保持領先一段時間。但選情瞬息萬變，當賴、侯、柯彼此支持度差距已空前縮小時，未來彼此差距能否大幅拉開到兩位數，恐怕不是容易的事。

第五，也是最後，嚴格來講，2024 總統候選人還沒完全就定位，過早論斷選舉結果，非智者所願為。何況，從國內外情勢看，2024 台灣總統大選的重要性將無以倫比，選舉結果不僅將決定台灣內在發展，也將重大影響兩岸、東亞和全球大勢走向，因此，未來來自各方各種影響選舉結果的變數將層出不窮，值得持續密切觀察。

圖 29：2024 台灣總統選民的支持傾向--最近五次比較

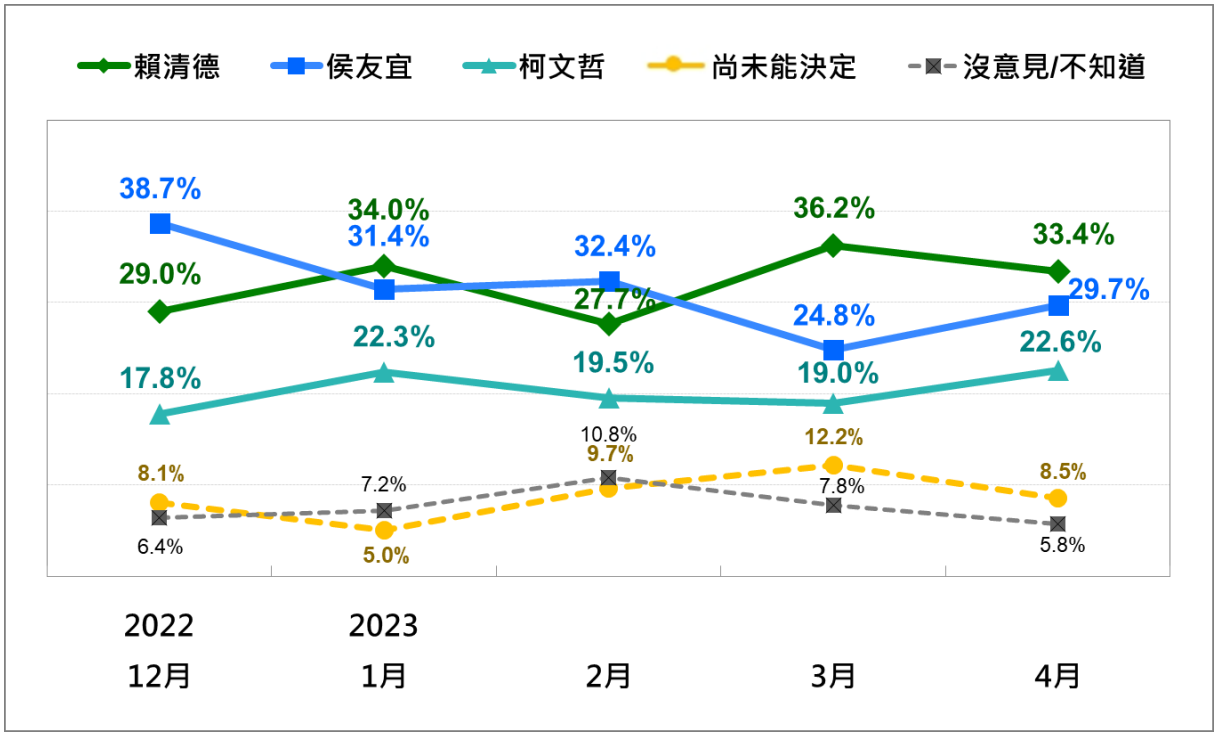

進一步分析，有以下六點值得注意：

首先，從性別看，男性選民的最愛是賴清德，女性選民的最愛是侯友宜，柯文哲目前皆屈居第三。更具體地說，在男性選民中，三成六支持賴清德，兩成六支持侯友宜，二成四支持柯文哲；在女性選民中，三成三支持侯友宜，三成一支持賴清德，二成一支持柯文哲。

第二，從年齡層看，不同世代有明顯不同的支持對象，20-44 歲選民的首選是柯文哲，45-54 歲選民的首選是侯友宜；55 歲以上選民的最愛是賴清德。更具體地講，20-24 歲，三成八支持柯文哲，三成一支持侯友宜，二成二支持賴清德；25-34 歲，三成五支持柯文哲，三成三支持賴清德，二成支持侯友宜；35-44 歲，三成二支持柯文哲，三成一支持侯友宜，二成三支持賴清德；45-54 歲，三成六支持侯友宜，二成七支持賴清德，二成三支持柯文哲；55-64 歲，四成一支持賴清德，三成二支持侯友宜，一成七支持柯文哲；65 歲及以上，四成六支持賴清德，二成九支持侯友宜，4.5%支持柯文哲。

第三，從教育背景看，不同教育程度的選民有明顯不同的候選人偏好。大學及以上教育程度者，三成七支持柯文哲，二成七支持侯友宜，近二成七支持賴清德；專科教育程度者，三成二支持賴清德，二成七支持侯友宜，近二成六支持柯文哲；高中及高職教育程度者，三成六支持賴清德，三成五支持侯友宜，一成八支持柯文哲；初/國中教育程度者，四成一支持賴清德，三成五支持侯友宜，5.8%支持柯文哲；小學及以下教育程度者，四成三支持賴清德，二成三支持侯友宜，3.6%支持柯文哲。

第四，從省籍族群看，賴清德是河洛人及客家人的第一選擇，侯友宜則是外省人的最愛，柯文哲都居第三。具體地講，河洛人中，三成八挺賴清德，二成七挺侯友宜，二成一挺柯文哲；客家人中，三成二挺賴清德，二成九挺侯友宜，二成五挺柯文哲；外省人方面，五成五挺侯友宜，三成一挺柯文哲，一成挺賴清德。

第五，從政黨支持傾向看，民進黨支持者中，八成挺賴清德，9.2%挺侯友宜，5.3%%挺柯文哲；國民黨支持者中，七成七挺侯友宜，一成五挺柯文哲，4.1%挺賴清德；民眾黨支持者中，七成挺柯文哲，一成五挺侯友宜，一成挺賴清德；中性選民中，二成二挺賴清德，二成一挺柯文哲，一成九挺侯友宜。

第六，從地緣政治角度看，六都 16 縣市共七大區塊看，侯友宜目前在台北市、新北市、台中市拔得頭籌，賴清德在桃園市、台南市、高雄市及 16 縣市居領先地位，柯文哲支持者規模較小但相當均勻地來自全國各地。

總的來說，2024 總統大選如果就是賴、侯、柯三人競爭，整體情勢已再次發生新的變化。四月，賴清德整體聲勢下滑 2.8 個百分點，侯友宜從谷底反彈，支持度向上攀升 5 個百分點；同時，柯文哲也頗有斬獲，一舉上揚 3.6 個百分點，令人嘖嘖稱奇。這是 2022 九合一地方選舉後，三黨交鋒後另一次新的形勢翻轉。未來如何演變？值得關注。

十、當郭台銘取代侯友宜時，選民的支持傾向有什麼變化？

我們問：「***2024 總統大選，如果最後是民進黨賴清德、國民黨郭台銘、民眾黨柯文哲三人競爭，您會傾向支持誰？***」結果發現：35.1%賴清德，26%郭台銘，24.1%柯文哲，8.9%尚未能決定，5.8%沒意見、不知道、拒答。換句話說，如果 2024 總統大選是賴清德、郭台銘、柯文哲三人競爭，最新民意顯示，二十歲以上台灣人中，三成五支持賴清德，二成六支持郭台銘，二成四支持柯文哲。賴清德領先郭台銘 9.1 個百分點，郭台銘領先柯文哲 1.9 個百分點。請參見圖 30。

比較圖 27 與圖 30，可以輕易發現，在兩種不同的競爭組合中，侯友宜與郭台銘有不同的表現。在賴、侯、柯三人競爭時，賴清德領先侯友宜 3.7 個百分點，然而，在賴、郭、柯三人競爭時，賴清德領先郭台銘 9.1 個百分點。換句話說，目前侯友宜與郭台銘在面對相同對手時，雙方支持度相差 5.4 個百分點。如果現在是國民黨總統候選人比拼民調的時候，侯友宜將勝出；但，因差距不大，提名決定時間拉長，最後結果仍是一個變數，端看兩位候選人後續的表現。

圖 30：當賴、郭、柯三人競爭時，選民的投票傾向 （2023/4）

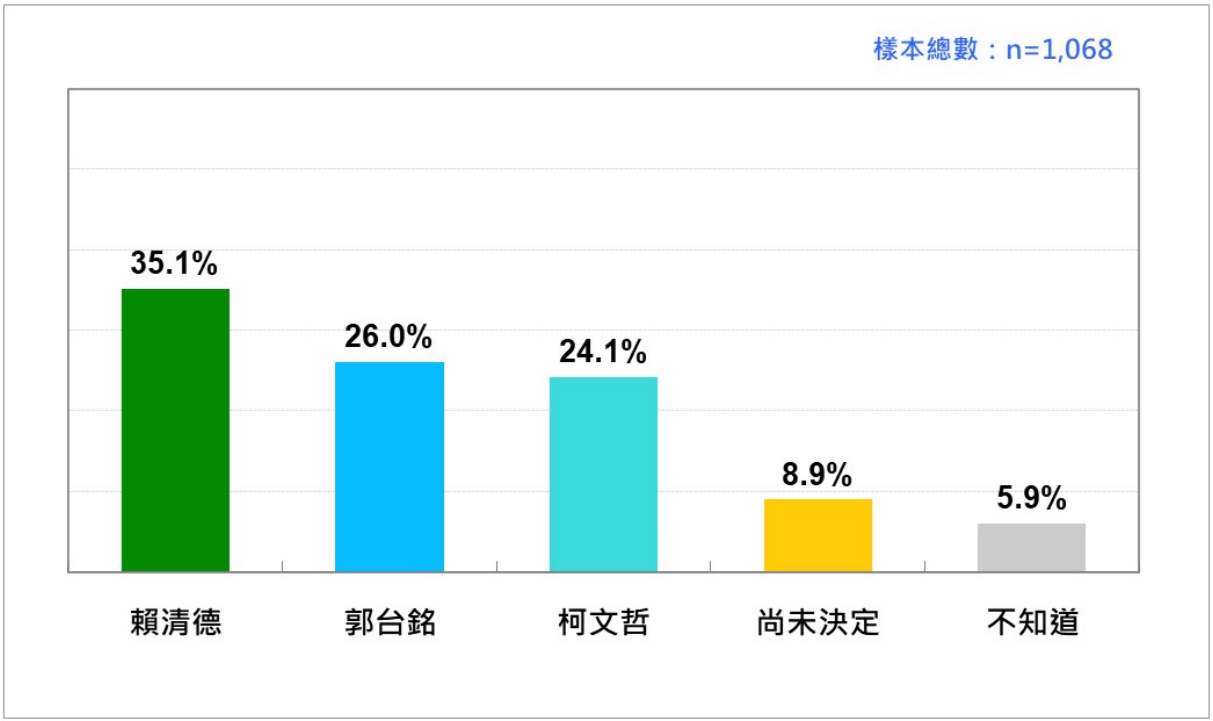

十一、蔡英文總統聲望 44%，已漸脫離執政困境

我們問：「*一般說來，您贊同或不贊同蔡英文總統處理國家大事的方式，包括重要人事安排與政策？*」結果發現：11.2%非常贊同，32.8%還算贊同，23.4%不太贊同，19.4%一點也不贊同，13.2%沒意見、不知道或拒答。換句話說，最新民意顯示，二十歲以上台灣人中，四成四基本上贊同蔡英文總統處理國家大事的方式，四成三不贊同；贊同者比不贊同者多 1.2 個百分點。這項發現傳達了一個清楚的訊息，那就是，蔡總統任內的第三次執政困境經歷四個月後暫時解除了。請參見圖 31、圖 32。

圖 31：蔡英文總統聲望 （2023/4）

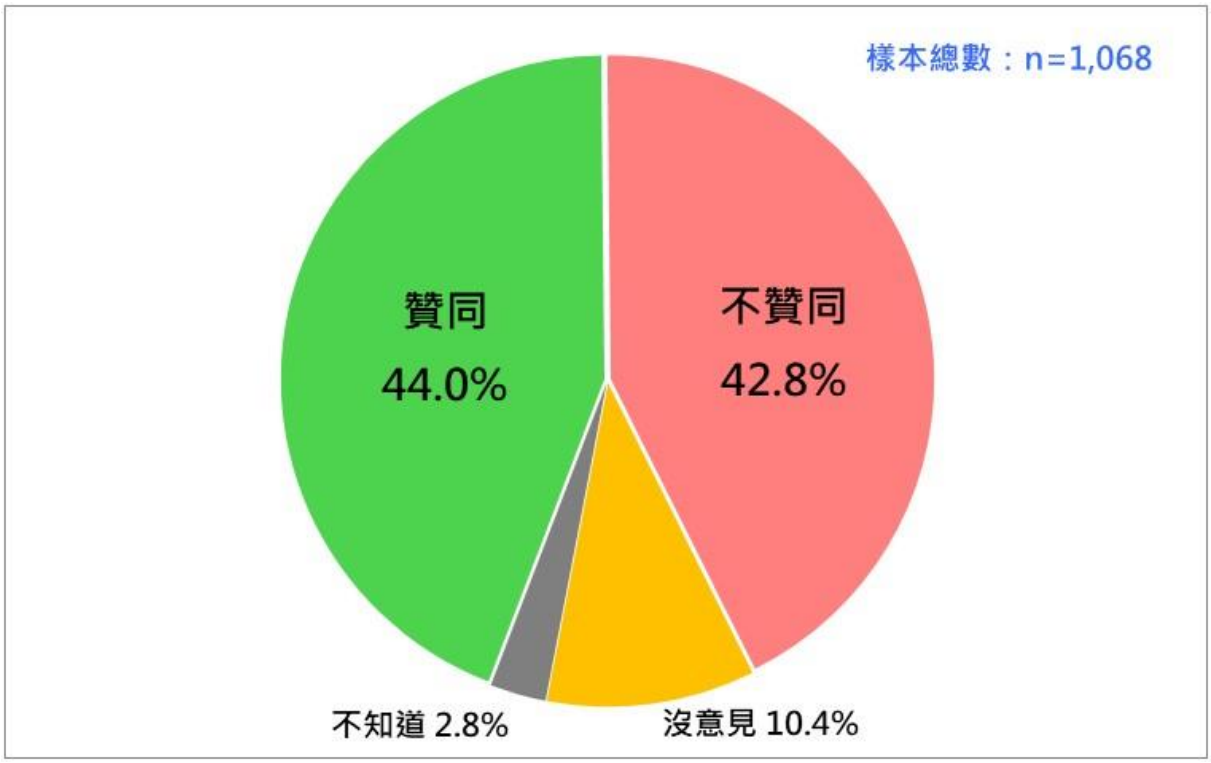

與上個月相比，蔡英文總統聲望出現微妙變化，「總統職務表現贊同率」（Presidential Job Approval Rating）增加 2.1 個百分點；而「總統職務表現不贊同率」（Presidential Job Disapproval Rating）減少 1.8 個百分點。整體而言，這一來一往，使得原本不贊同她國家領導方式的人比贊同者多 2.7 個百分點，如今倒過來，贊同她國家領導方式的人比不贊同者多 1.2 個百分點，正式宣告脫離第三次執政困境。只不過贊同者與不贊同者相差只有 1.2 個百分點，民怨或社會不滿的聲音仍相當強勁，不可輕忽。(按：「執政困境」的操作性定義是「總統職務表現不贊同率」大於「總統職務表現贊同率」；差距越大表示民怨越深)。請參見圖 33。

從長期趨勢看，蔡英文總統聲望目前仍在低檔徘徊，還沒完全走出 2022 九合一地方選舉敗戰的陰影。即便剛完成曝光度極高的元首外交和蔡麥會，再加上蔡政府 4 月上旬推出全民普發現金 6000 的正面效應，但蔡總統的民意支持度依舊沒有很明顯的起色。由此可見，2022 九合一地方選舉對她威望的傷害有多深。當 2024 總統與立委大選逐漸加溫，國內外各式各樣挑戰接踵而來，身為一國之尊，享有憲政體制上絕大的權力，不可能神隱；如何率執政團隊在未來一年，力圖振作，興利除弊，福國利民，重享往日萬民擁戴的榮光，顯然是一件艱鉅的政治工程。請參見圖 33、圖 34。

圖 32：蔡英文總統聲望 （2023/4）

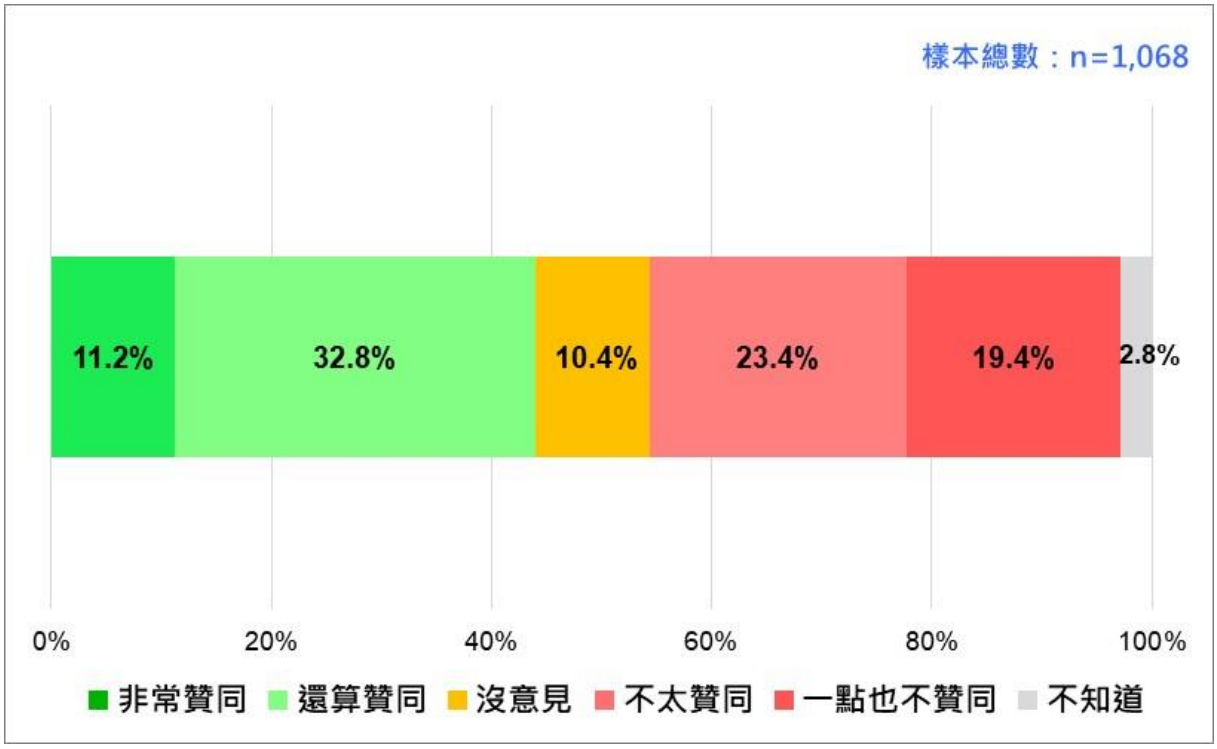

圖 33：蔡英文總統聲望—最近兩次比較 (2023/3、2023/4)

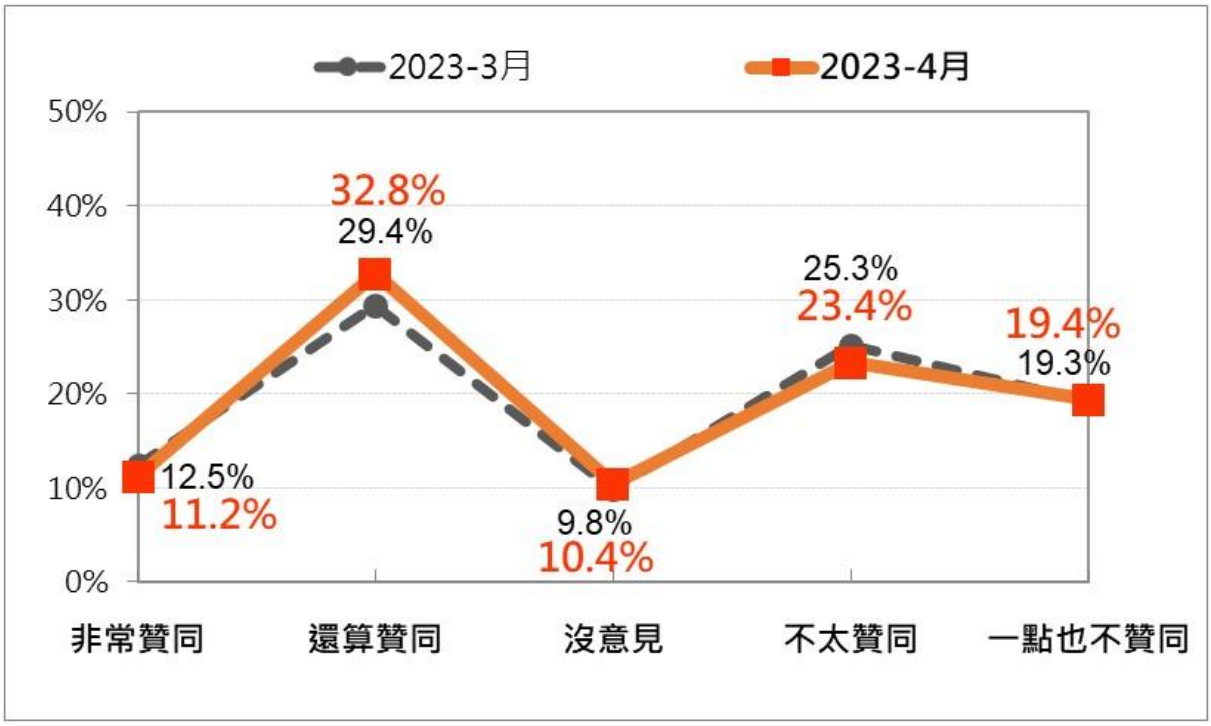

圖 34：蔡英文總統聲望趨勢 [2020/1~2023/4]

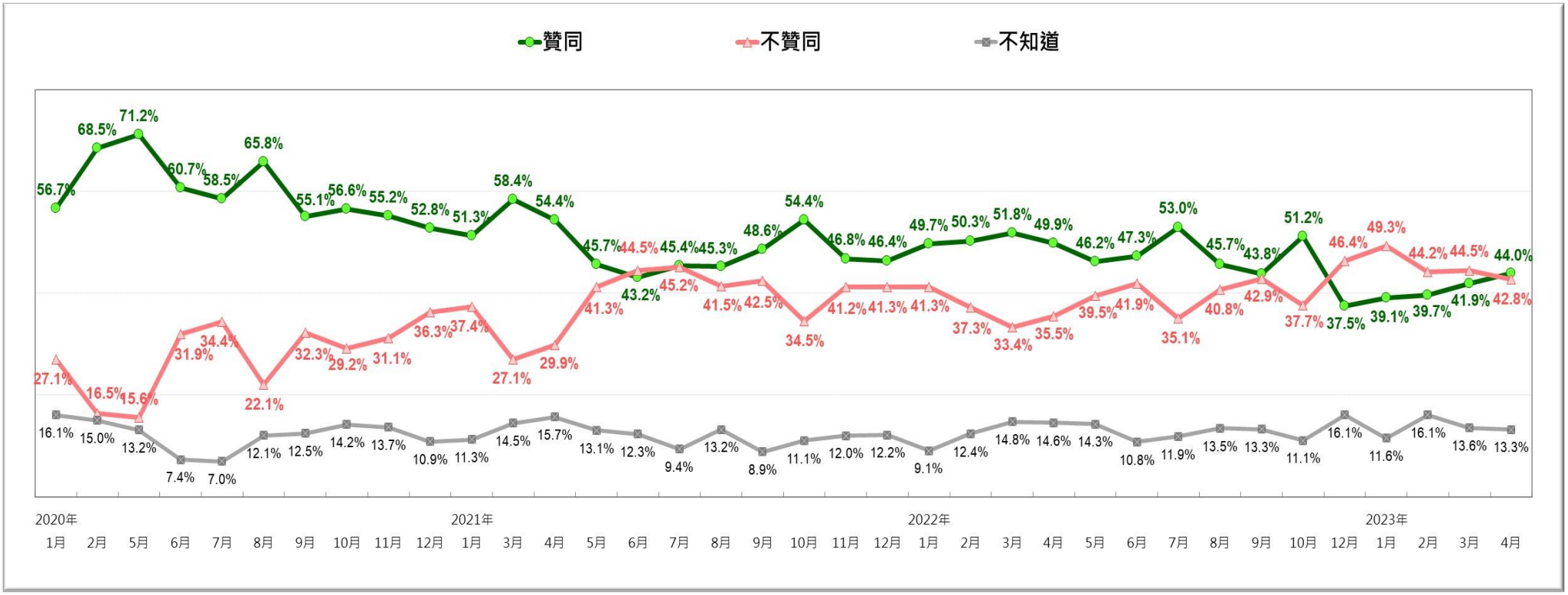

圖 35：蔡英文總統聲望長期趨勢 [2016/5~2023/4]

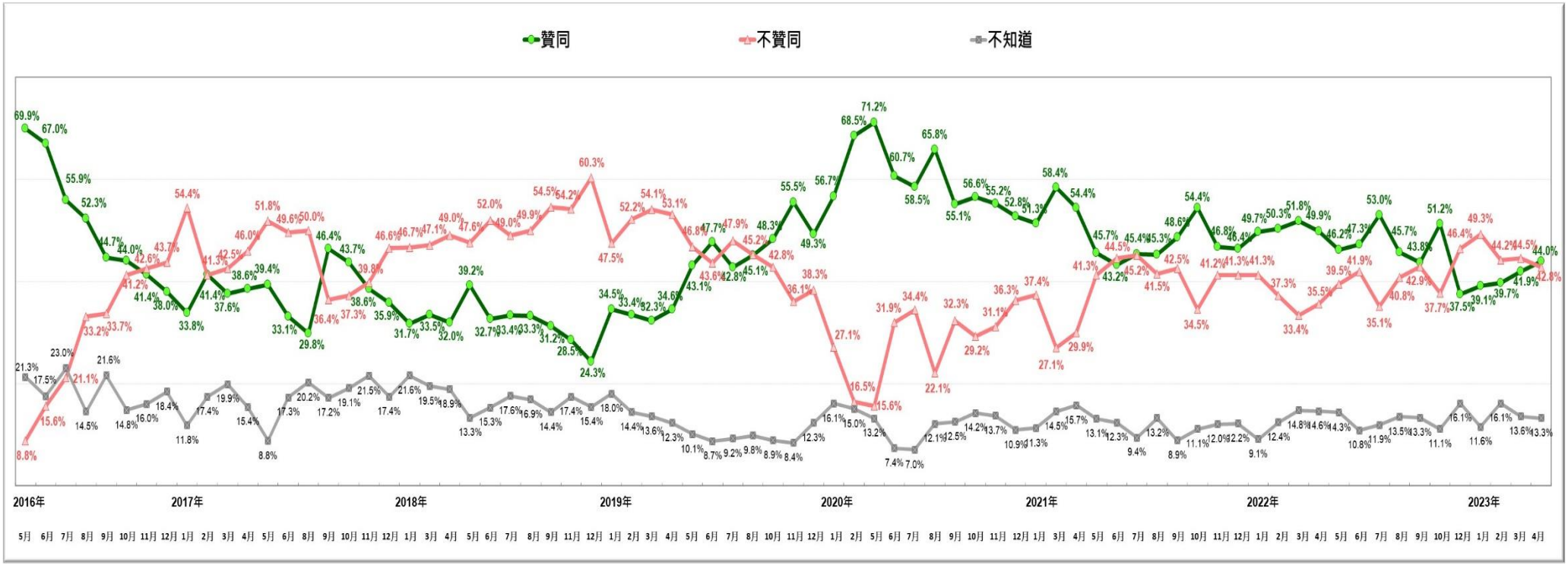

十二、陳內閣施政表現的民意反應

我們問：「*行政院長陳建仁上任兩個多月。一般說來，您滿意或不滿意他所領導內閣的整體施政表現？*」結果發現：9.3%非常滿意，37.3%還算滿意，19.7%不太滿意，10.8%非常不滿意，16.6%沒意見，6.4%不知道、拒答。換句話說，最新民意顯示，二十歲以上台灣人中，近四成七基本上滿意過去兩個月陳內閣施政表現，三成一不滿意。滿意者比不滿意者多 16.1 個百分點。這項發現透露了一個訊息，那就是，陳內閣上任兩個月表現基本上平穩，獲得多數國人接納，但迄今仍未能獲得明顯過半數肯定。請參見圖 36、圖 37。

和上個月相比，整體民意對陳內閣施政表現的反應有漸趨負面的態勢，滿意者減少三個百分點，不滿意者增加 4.5 個百分點，這無疑是一個警訊。事實上，雖然四月政府兌現全民普發 6000 元現金有如及時雨，但近期陳內閣內外交迫，諸事紛至沓來，包括宏都拉斯斷交、兩岸關係緊繃、國防漏洞頻傳、物價飛漲、雞肉短缺、蛋荒遲遲無解、台積電高雄設廠計畫生變等等，亟待陳內閣展現執政效能，有效解決。請參見圖 38。

圖 36：陳建仁內閣施政表現的民意反應 （2023/4）

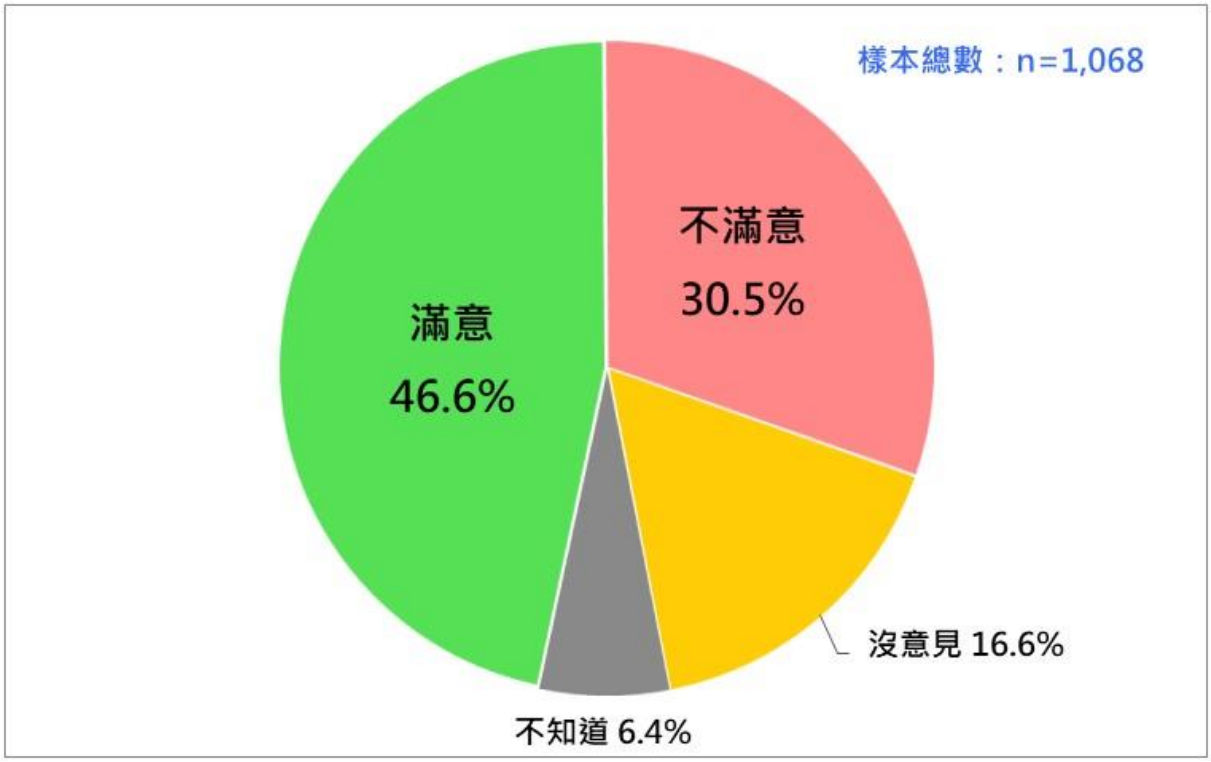

圖 **37**：陳建仁內閣施政表現的民意反應 （**2023/4**）

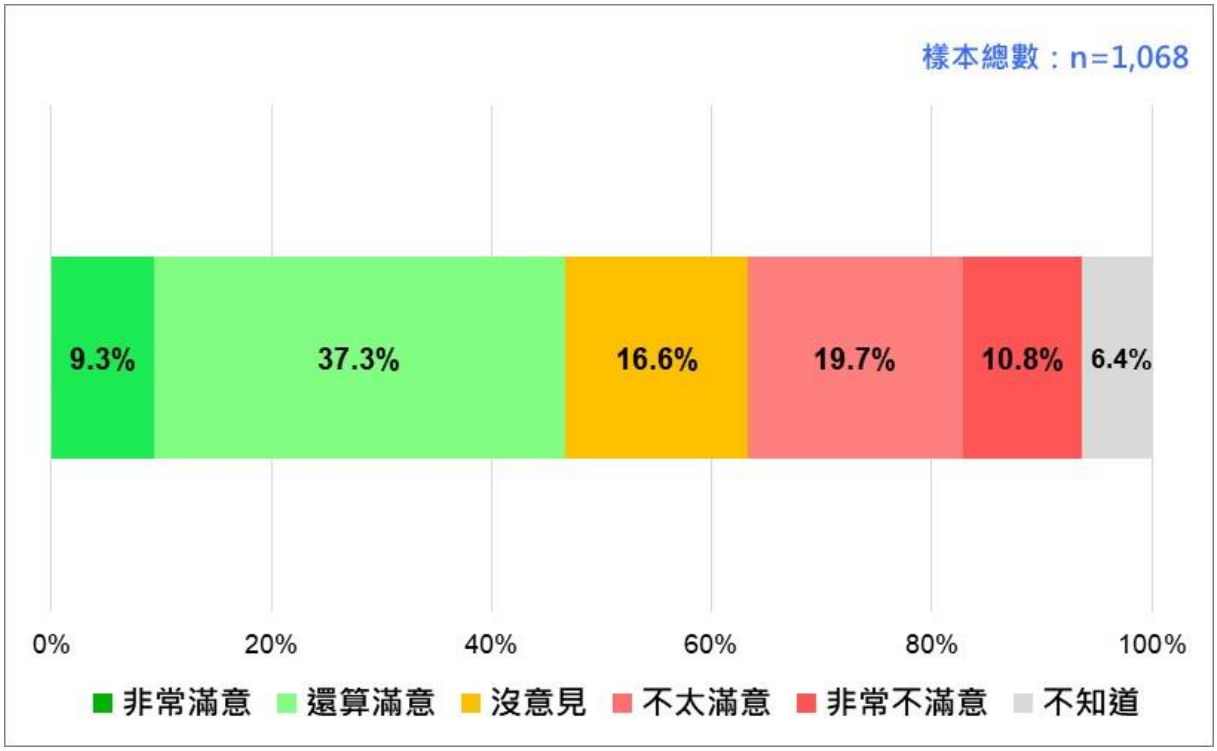

圖 **38**：陳建仁內閣施政表現的民意反應**—**最近兩次比較 **(2023/3**、**2023/4)**

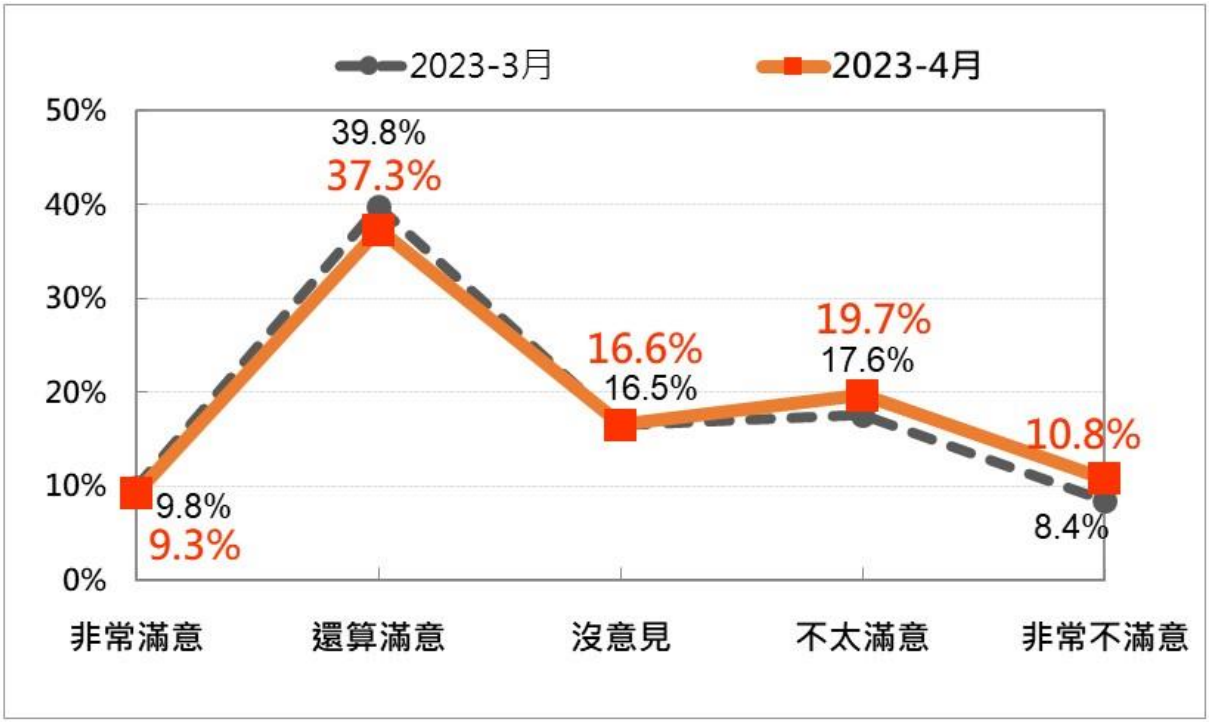

十三、台灣人的政黨支持傾向

我們問：「**台灣目前有多個政黨，民進黨、國民黨、民眾黨、時代力量、親民黨、台灣基進等。在所有政黨中，您個人最支持的是哪一個政黨？**」結果發現：28.6%民主進步黨，25.9%中國國民黨，15%台灣民眾黨，1.8%時代力量，1.9%台灣基進，0.8%其他政黨，25.2%沒特別支持哪一個政黨，0.8%不知道。換言之，最新民意顯示，二十歲以上台灣人中，二成九支持民進黨，二成六支持國民黨，一成五支持民眾黨，1.8%支持時代力量，1.9%支持台灣基進，0.8%其他政黨，二成五中性選民。請參見圖 39。

與上個月相比，本月政黨支持的最大亮點是國民黨強力回升 8 個百分點，以及兩小黨的支持度腰斬。具體地講，民進黨支持度略減 0.2 個百分點，仍有兩成九，維持第一大黨地位；國民黨支持度谷底反彈 8 個百分點，衝上二成六，坐穩第二大黨位置；民眾黨支持度沒有改變，仍以一成五位居第三大黨；時代力量下滑 2.6 個百分點，台灣基進下滑 2 個百分點，雙雙遭遇比腰斬更嚴重的萎縮；中性選民數量不變，續維持 25.2%的規模。請參見圖 40。

整體來說，2023 年 4 月，台灣人政黨支持傾向呈現國民黨強力回升 8 個百分點，民進黨與民眾黨支持度不變，兩小黨重挫的局面。其中尤其以國民黨支持度大起大落，蔚為奇觀。從 2022 九合一地方選舉後，五個月內，國民黨支持度經歷三上兩下，跌幅升幅都很大，本月又是一次 V 形谷底反彈，箇中原因為何？值得推敲。請參見圖 41。

大體說來，近期有三個可能因素促成這次 V 形反彈：第一，馬英九大陸祭祖之行，引發兩岸高度關注，過程中的意外演出，包括大談中華民國，自稱總統，以及將中華人民共和國領土納入中華民國等等，帶動一波專屬於中國國民黨的熱潮；第二，鴻海集團創辦人郭台銘正式宣佈爭取國民黨 2024 總統提名；第三，新北市長侯友宜近期參選 2024 總統態勢轉趨積極明朗。

國民黨支持度大起大落，當然與 2024 總統與立委選舉的氣勢有關。四月的谷底反彈究竟能維持多久？值得觀察。

圖 **39**：台灣人的政黨支持傾向 （**2023/4**）

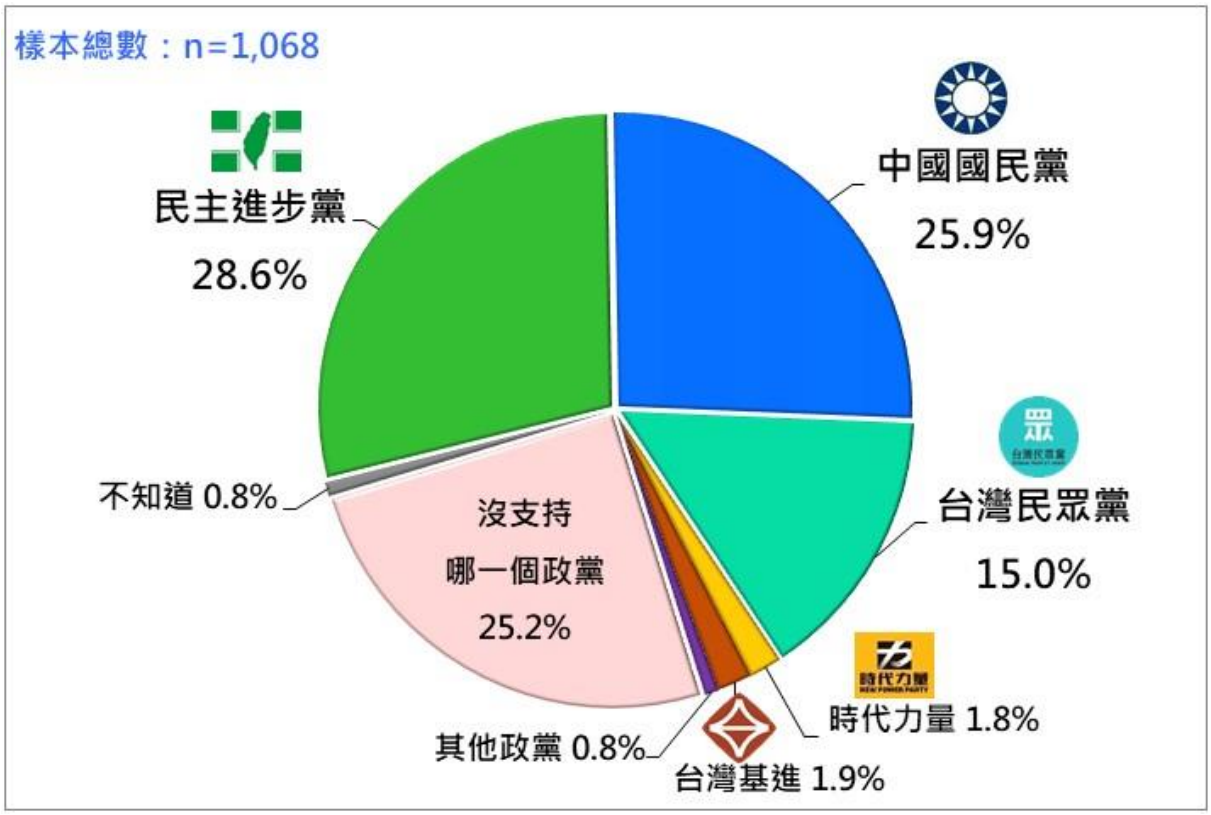

圖 **40**：台灣人的政黨支持傾向**—**最近兩個月比較

圖 41：台灣主要政黨的社會支持趨勢 [2019/8~2023/4]

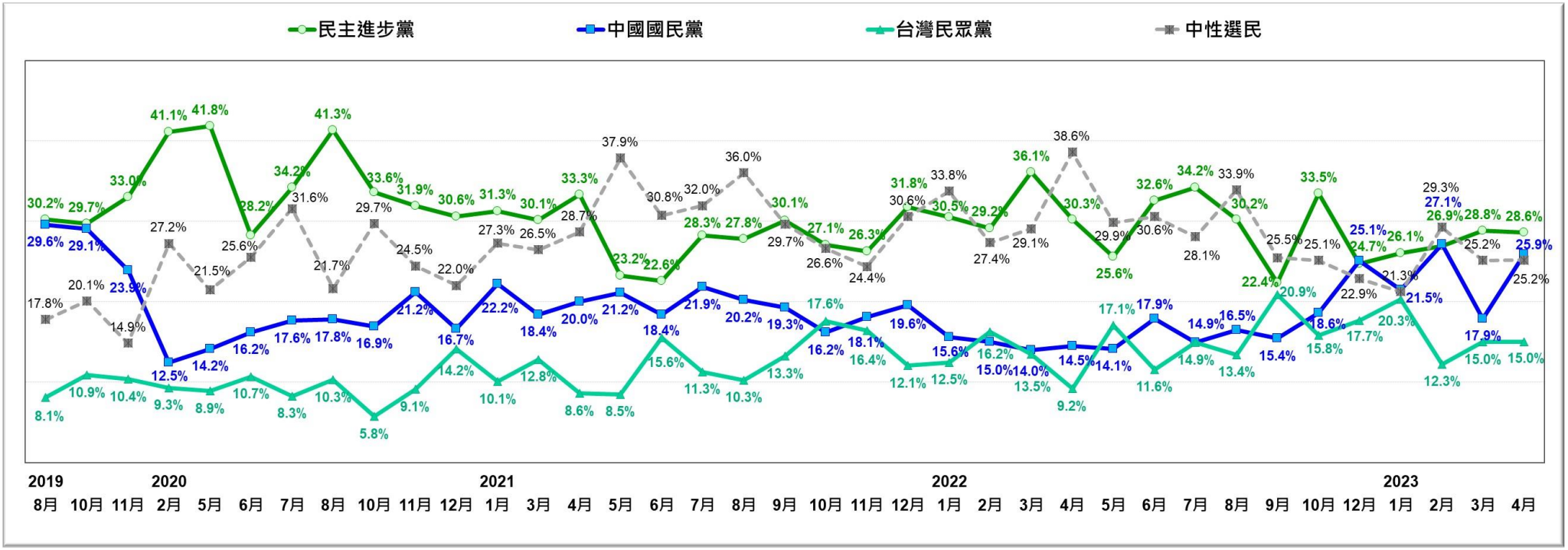

主辦單位：財團法人台灣民意基金會
執行單位：山水民意研究股份有限公司
訪問地區：全國
訪問對象：二十歲以上成年人
抽樣方法：以全國住宅電話用戶為抽樣架構；以系統抽樣加尾兩碼隨機方式抽樣
訪問日期：112 年 4 月 9 日 至 112 年 4 月 11 日
有效樣本：1,068 人
抽樣誤差：在 95%的信心水準下,約 ±3.00 個百分點
加權方式：依內政部人口統計資料進行地區、性別、年齡及教育程度加權，以符合母體結構

題目	選項	樣本數	%
Q1．請問您目前的戶籍在哪一個縣市？	宜蘭縣	21	1.9%
	新竹縣	25	2.4%
	苗栗縣	25	2.3%
	彰化縣	57	5.3%
	南投縣	22	2.1%
	雲林縣	31	2.9%
	嘉義縣	23	2.2%
	屏東縣	38	3.5%
	台東縣	10	0.9%
	花蓮縣	15	1.4%
	澎湖縣	5	0.5%
	基隆市	17	1.6%
	新竹市	20	1.8%
	嘉義市	12	1.1%
	台北市	114	10.7%
	高雄市	127	11.9%
	新北市	185	17.3%
	台中市	127	11.9%
	台南市	86	8.0%
	桃園市	102	9.6%
	連江縣	1	0.1%
	金門縣	7	0.6%
合計		**1,068**	**100.0%**
Q2．民進黨政府自4月6日起全民普發6000元現金。請問，這筆錢對您日常生活所需，有沒有幫助？	非常有幫助	139	13.0%
	還算有幫助	639	59.9%
	不太有幫助	178	16.7%
	一點也沒幫助	76	7.2%
	沒意見	33	3.1%
	不知道	3	0.2%
合計		**1,068**	**100.0%**

題目	選項	樣本數	%
Q3．宏都拉斯3月26日和我斷交。有人說：「外交部長吳釗燮任內有七個國家和我斷交，應立即請辭，負起政治責任。」請問您同不同意？	非常同意	193	18.0%
	還算同意	198	18.6%
	不太同意	273	25.6%
	一點也不同意	182	17.1%
	沒意見	146	13.7%
	不知道	74	6.9%
	拒答	2	0.2%
合計		**1,068**	**100.0%**
Q4．前總統馬英九最近去中國大陸祭祖，頗受中共官方禮遇。整體來講，您對他此行表現是否肯定？	非常肯定	154	14.4%
	還算肯定	264	24.8%
	不太肯定	227	21.2%
	一點也不肯定	241	22.5%
	沒意見	138	13.0%
	不知道	43	4.1%
合計		**1,068**	**100.0%**
Q5．蔡英文總統最近前往中美洲友邦訪問，過境美國時，會晤了美國聯邦眾議院議長麥卡錫。一般說來，您是否贊成蔡麥會的舉行？	非常贊成	264	24.7%
	還算贊成	388	36.3%
	不太贊成	137	12.9%
	一點也不贊成	95	8.9%
	沒意見	125	11.7%
	不知道	59	5.5%
合計		**1,068**	**100.0%**
Q6．因抗議蔡麥會的舉行，中共（中國）宣布4月8日起一連三天，舉行「環台實彈軍事演習」。一般說來，您覺得中共這項軍事行動有沒有必要？	非常有必要	28	2.6%
	還算有必要	85	7.9%
	不太有必要	330	30.9%
	一點也沒必要	468	43.8%
	沒意見	109	10.2%
	不知道	45	4.2%
	拒答	3	0.3%
合計		**1,068**	**100.0%**
Q7．「如果用0到100來表示對政治人物的好感與反感，0表示最冷，最強烈的反感；而100表示最熱，最強烈的好感；50表示沒什麼感覺，既無好感也無反感。請您用0到100之間的數字來表達您對鴻海集團創辦人郭台銘的感覺。	**平均值**	**53.57**	
	49以下(反感)	211	19.7%
	50(沒感覺)	369	34.5%
	51以上(好感)	402	37.6%
	不知道	87	8.1%
合計		**1,068**	**100.0%**
Q8．目前最可能獲國民黨徵召參選2024總統有兩人，侯友宜和郭台銘。一般說來，在這兩人當中，您比較傾向支持誰？	侯友宜	480	44.9%
	郭台銘	334	31.3%
	尚未決定	97	9.1%
	沒意見	136	12.7%
	不知道	16	1.5%
	拒答	5	0.4%
合計		**1,068**	**100.0%**

題目	選項	樣本數	%
Q9．2024總統大選，如果最後是民進黨賴清德、國民黨侯友宜、民眾黨柯文哲三人競爭，您會傾向支持誰？	賴清德	356	33.4%
	侯友宜	317	29.7%
	柯文哲	241	22.6%
	尚未能決定	91	8.5%
	沒意見	49	4.6%
	不知道	10	0.9%
	拒答	3	0.3%
合計		**1,068**	**100.0%**
Q10．2024總統大選，如果最後是民進黨賴清德、國民黨郭台銘、民眾黨柯文哲三人競爭，您會傾向支持誰？	賴清德	374	35.1%
	郭台銘	278	26.0%
	柯文哲	257	24.1%
	尚未能決定	95	8.9%
	沒意見	46	4.3%
	不知道	12	1.1%
	拒答	5	0.4%
合計		**1,068**	**100.0%**
Q11．一般說來，您贊同或不贊同蔡英文總統處理國家大事的方式，包括重要人事安排與政策？	非常贊同	119	11.2%
	還算贊同	350	32.8%
	不太贊同	250	23.4%
	一點也不贊同	207	19.4%
	沒意見	111	10.4%
	不知道	29	2.7%
	拒答	2	0.1%
合計		**1,068**	**100.0%**
Q12．行政院長陳建仁上任兩個多月。一般說來，您滿意或不滿意他所領導內閣的整體施政表現？	非常滿意	99	9.3%
	還算滿意	399	37.3%
	不太滿意	210	19.7%
	非常不滿意	115	10.8%
	沒意見	177	16.6%
	不知道	67	6.3%
	拒答	1	0.1%
合計		**1,068**	**100.0%**
Q13．有人說：「台灣與大陸同屬一個中國」，請問您贊不贊同？	非常贊同	74	6.9%
	還算贊同	167	15.6%
	不太贊同	270	25.3%
	一點也不贊同	446	41.8%
	沒意見	84	7.9%
	不知道	22	2.0%
	拒答	5	0.4%
合計		**1,068**	**100.0%**
Q14．前總統馬英九說：「台灣與大陸同屬一個中國，一個中國就是中華民國」，請問您贊不贊同？	非常贊同	183	17.1%
	還算贊同	227	21.2%
	不太贊同	220	20.6%
	一點也不贊同	318	29.8%
	沒意見	93	8.7%
	不知道	24	2.3%
	拒答	4	0.3%
合計		**1,068**	**100.0%**

題目	選項	樣本數	%
Q15．中國國家主席習近平說：「台灣與大陸同屬一個中國，一個中國就是中華人民共和國」，請問您贊不贊同？	非常贊同	29	2.8%
	還算贊同	57	5.3%
	不太贊同	229	21.5%
	一點也不贊同	662	62.0%
	沒意見	60	5.7%
	不知道	26	2.4%
	拒答	4	0.4%
合計		**1,068**	**100.0%**
Q16．台灣目前有多個政黨，民進黨、國民黨、民眾黨、時代力量、親民黨、台灣基進...等等。在所有政黨中，您個人最支持的是哪一個政黨？	民主進步黨	306	28.6%
	中國國民黨	277	25.9%
	台灣民眾黨	161	15.0%
	時代力量	19	1.8%
	台灣基進	21	1.9%
	其他政黨	8	0.8%
	沒特別支持哪一個政黨	269	25.2%
	不知道	8	0.8%
合計		**1,068**	**100.0%**
Q17．請問您目前的職業身份是？	自營商/雇主	112	10.5%
	公務人員	28	2.6%
	軍人	2	0.2%
	警察	3	0.3%
	中小學老師	3	0.3%
	民營公司或機構普通職員	226	21.1%
	民營公司或機構主管人員	104	9.8%
	勞工	130	12.1%
	專業人員	26	2.5%
	在學學生	33	3.1%
	農民	23	2.2%
	退休	162	15.2%
	無業/待業	56	5.2%
	家庭主婦	157	14.7%
	拒答	2	0.2%
合計		**1,068**	**100.0%**
Q18．請問您的教育程度？	小學及以下	122	11.4%
	初中、國中	123	11.6%
	高中、高職	293	27.4%
	專科	123	11.5%
	大學	311	29.1%
	研究所及以上	89	8.4%
	拒答	7	0.6%
合計		**1,068**	**100.0%**
Q19．請問您是河洛人、客家人或是外省人，還是原住民？	河洛人	778	72.8%
	客家人	132	12.4%
	外省人	121	11.4%
	原住民	21	2.0%
	新移民	9	0.9%
	拒答	6	0.6%
合計		**1,068**	**100.0%**

題目	選項	樣本數	%
Q20．請問您今年幾歲？	20～24歲	72	6.8%
	25～29歲	86	8.0%
	30～34歲	87	8.1%
	35～39歲	90	8.4%
	40～44歲	109	10.2%
	45～49歲	100	9.4%
	50～54歲	96	9.0%
	55～59歲	97	9.1%
	60～64歲	95	8.9%
	65～69歲	82	7.6%
	70歲及以上	145	13.5%
	拒答	11	1.0%
合計		**1,068**	**100.0%**
Q21．性別	男性	522	48.9%
	女性	546	51.1%
合計		**1,068**	**100.0%**

Q2．民進黨政府自4月6日起全民普發6000元現金。請問，這筆錢對您日常生活所需，有沒有幫助？

		非常有幫助	還算有幫助	不太有幫助	一點也沒幫助	不知道	合計	
		橫%	橫%	橫%	橫%	橫%	樣本數	直%
性別	男性	11.7%	58.7%	16.8%	10.2%	2.7%	522	48.9%
	女性	14.3%	61.0%	16.6%	4.2%	3.9%	546	51.1%
合計		**13.0%**	**59.9%**	**16.7%**	**7.2%**	**3.3%**	**1,068**	**100.0%**
年齡	20~24歲	3.9%	78.9%	13.3%	3.9%	0.0%	72	6.8%
	25~34歲	10.3%	67.0%	15.8%	4.4%	2.6%	172	16.3%
	35~44歲	14.3%	56.3%	18.8%	9.3%	1.4%	199	18.8%
	45~54歲	11.8%	54.6%	19.9%	9.4%	4.2%	196	18.5%
	55~64歲	12.0%	56.0%	18.7%	9.1%	4.3%	191	18.1%
	65歲及以上	19.0%	58.5%	12.5%	5.2%	4.8%	226	21.4%
合計		**13.1%**	**59.7%**	**16.8%**	**7.2%**	**3.3%**	**1,057**	**100.0%**
省籍	河洛人	13.9%	60.3%	15.3%	7.1%	3.5%	778	73.9%
	客家人	8.8%	61.8%	18.0%	7.5%	3.9%	132	12.6%
	外省人	7.5%	60.1%	21.0%	9.5%	2.0%	121	11.5%
	原住民	18.5%	44.0%	35.7%	0.0%	1.8%	21	2.0%
合計		**12.6%**	**60.2%**	**16.7%**	**7.3%**	**3.3%**	**1,052**	**100.0%**
教育程度	小學及以下	32.5%	51.9%	8.6%	1.3%	5.6%	122	11.5%
	初中、國中	13.9%	65.0%	6.1%	8.4%	6.6%	123	11.6%
	高中、高職	11.5%	64.1%	13.8%	7.2%	3.5%	293	27.6%
	專科	12.0%	53.1%	22.4%	10.7%	1.8%	123	11.6%
	大學及以上	8.4%	60.0%	22.2%	7.6%	1.8%	400	37.7%
合計		**13.1%**	**60.0%**	**16.5%**	**7.2%**	**3.3%**	**1,061**	**100.0%**
職業	自營商/企業主	14.2%	59.5%	13.9%	10.9%	1.5%	112	10.5%
	高階白領人員	10.1%	51.5%	24.9%	11.8%	1.8%	131	12.3%
	基層白領人員	10.3%	60.0%	20.9%	6.4%	2.4%	226	21.2%
	軍公教人員	1.4%	70.9%	20.1%	2.9%	4.7%	37	3.5%
	勞工	16.0%	59.0%	13.6%	8.0%	3.5%	130	12.2%
	農民	27.0%	60.8%	5.6%	4.3%	2.3%	23	2.2%
	學生	0.0%	84.5%	15.5%	0.0%	0.0%	33	3.1%
	家庭主婦	18.7%	59.1%	11.8%	7.1%	3.3%	157	14.7%
	退休人員	10.5%	63.7%	15.3%	5.4%	5.1%	162	15.2%
	無業/待業者	21.5%	51.2%	15.0%	3.0%	9.3%	56	5.2%
合計		**13.0%**	**59.9%**	**16.7%**	**7.1%**	**3.3%**	**1,066**	**100.0%**
政黨支持	民主進步黨	18.6%	67.4%	8.2%	3.3%	2.5%	306	28.6%
	中國國民黨	8.1%	53.5%	24.0%	10.1%	4.2%	277	25.9%
	台灣民眾黨	8.8%	56.7%	27.2%	6.7%	0.6%	161	15.0%
	時代力量	5.9%	54.2%	14.9%	25.0%	0.0%	19	1.8%
	台灣基進	13.8%	86.2%	0.0%	0.0%	0.0%	21	1.9%
	其他政黨	0.0%	44.1%	38.8%	12.6%	4.5%	8	0.8%
	沒支持哪一個政黨	14.9%	57.8%	13.8%	8.0%	5.5%	269	25.2%
	不知道	14.7%	85.3%	0.0%	0.0%	0.0%	8	0.8%
合計		**13.0%**	**59.9%**	**16.7%**	**7.2%**	**3.3%**	**1,068**	**100.0%**
六都&其他地區	台北市	10.0%	58.8%	22.9%	5.5%	2.8%	114	10.7%
	新北市	10.2%	57.5%	16.5%	11.6%	4.3%	185	17.3%
	桃園市	9.9%	65.3%	15.8%	5.2%	3.8%	102	9.6%
	台中市	12.0%	65.9%	16.3%	3.0%	2.7%	127	11.9%
	台南市	10.3%	63.0%	17.4%	8.1%	1.2%	86	8.0%
	高雄市	13.9%	58.2%	14.0%	7.2%	6.7%	127	11.9%
	其他縣市	17.3%	57.4%	15.9%	7.2%	2.2%	327	30.6%
合計		**13.0%**	**59.9%**	**16.7%**	**7.2%**	**3.3%**	**1,068**	**100.0%**

Q4．前總統馬英九最近去中國大陸祭祖，頗受中共官方禮遇。整體來講，您對他此行表現是否肯定？

		非常肯定	還算肯定	不太肯定	一點也不肯定	不知道	合計	
		橫%	橫%	橫%	橫%	橫%	樣本數	直%
性別	男性	14.8%	24.3%	22.4%	26.0%	12.5%	522	48.9%
	女性	14.1%	25.2%	20.1%	19.3%	21.4%	546	51.1%
合計		**14.4%**	**24.8%**	**21.2%**	**22.5%**	**17.0%**	**1,068**	**100.0%**
年齡	20~24歲	15.4%	28.4%	28.9%	23.5%	3.7%	72	6.8%
	25~34歲	10.1%	30.4%	26.9%	16.8%	15.8%	172	16.3%
	35~44歲	9.1%	28.1%	22.0%	22.3%	18.6%	199	18.8%
	45~54歲	16.9%	28.2%	19.9%	17.9%	17.1%	196	18.5%
	55~64歲	18.1%	21.4%	18.9%	27.1%	14.5%	191	18.1%
	65歲及以上	17.3%	16.9%	17.1%	27.3%	21.3%	226	21.4%
合計		**14.5%**	**24.9%**	**21.3%**	**22.6%**	**16.7%**	**1,057**	**100.0%**
省籍	河洛人	11.0%	23.3%	24.2%	24.8%	16.7%	778	73.9%
	客家人	20.0%	30.5%	10.6%	23.8%	15.2%	132	12.6%
	外省人	31.3%	27.6%	17.8%	9.5%	13.8%	121	11.5%
	原住民	14.0%	32.3%	6.1%	24.2%	23.3%	21	2.0%
合計		**14.6%**	**24.9%**	**21.4%**	**22.9%**	**16.3%**	**1,052**	**100.0%**
教育程度	小學及以下	11.6%	14.9%	21.8%	17.1%	34.6%	122	11.5%
	初中、國中	8.8%	16.9%	27.1%	37.3%	9.9%	123	11.6%
	高中、高職	14.7%	23.5%	23.2%	23.0%	15.5%	293	27.6%
	專科	19.1%	22.6%	15.0%	19.7%	23.6%	123	11.6%
	大學及以上	15.4%	31.6%	19.9%	20.5%	12.6%	400	37.7%
合計		**14.5%**	**24.7%**	**21.3%**	**22.7%**	**16.9%**	**1,061**	**100.0%**
職業	自營商/企業主	19.5%	33.4%	14.8%	17.9%	14.3%	112	10.5%
	高階白領人員	15.4%	27.7%	22.6%	18.4%	15.9%	131	12.3%
	基層白領人員	14.2%	26.0%	24.2%	17.7%	17.9%	226	21.2%
	軍公教人員	21.1%	23.5%	7.4%	34.3%	13.7%	37	3.5%
	勞工	13.1%	14.2%	34.2%	27.8%	10.6%	130	12.2%
	農民	11.2%	22.5%	36.7%	15.1%	14.4%	23	2.2%
	學生	0.0%	42.4%	19.6%	29.9%	8.1%	33	3.1%
	家庭主婦	8.3%	25.1%	17.0%	24.8%	24.8%	157	14.7%
	退休人員	19.9%	20.6%	15.5%	27.5%	16.5%	162	15.2%
	無業/待業者	12.9%	22.7%	21.1%	20.2%	23.2%	56	5.2%
合計		**14.4%**	**24.8%**	**21.3%**	**22.6%**	**16.9%**	**1,066**	**100.0%**
政黨支持	民主進步黨	1.0%	5.7%	28.6%	52.0%	12.7%	306	28.6%
	中國國民黨	39.5%	39.7%	10.3%	2.0%	8.5%	277	25.9%
	台灣民眾黨	7.3%	43.2%	23.7%	12.4%	13.4%	161	15.0%
	時代力量	5.6%	16.3%	32.4%	45.8%	0.0%	19	1.8%
	台灣基進	0.0%	0.0%	22.1%	73.7%	4.2%	21	1.9%
	其他政黨	27.2%	29.1%	25.8%	5.3%	12.6%	8	0.8%
	沒支持哪一個政黨	9.9%	21.8%	21.5%	11.9%	34.8%	269	25.2%
	不知道	0.0%	45.5%	22.2%	0.0%	32.3%	8	0.8%
合計		**14.4%**	**24.8%**	**21.2%**	**22.5%**	**17.0%**	**1,068**	**100.0%**
六都&其他地區	台北市	15.2%	31.6%	19.2%	18.8%	15.2%	114	10.7%
	新北市	19.4%	28.3%	15.7%	19.1%	17.5%	185	17.3%
	桃園市	12.1%	27.8%	22.0%	23.5%	14.7%	102	9.6%
	台中市	10.1%	32.8%	26.4%	15.9%	14.7%	127	11.9%
	台南市	9.8%	20.3%	30.1%	24.3%	15.5%	86	8.0%
	高雄市	18.9%	16.2%	22.5%	29.8%	12.6%	127	11.9%
	其他縣市	13.3%	20.8%	19.9%	24.8%	21.2%	327	30.6%
合計		**14.4%**	**24.8%**	**21.2%**	**22.5%**	**17.0%**	**1,068**	**100.0%**

Q5．蔡英文總統最近前往中美洲友邦訪問，過境美國時，會晤了美國聯邦眾議院議長麥卡錫。一般說來，您是否贊成蔡麥會的舉行？

		非常贊成	還算贊成	不太贊成	一點也不贊成	不知道	合計	
		橫%	橫%	橫%	橫%	橫%	樣本數	直%
性別	男性	32.3%	36.4%	11.1%	8.7%	11.5%	522	48.9%
	女性	17.4%	36.2%	14.5%	9.0%	22.9%	546	51.1%
合計		**24.7%**	**36.3%**	**12.9%**	**8.9%**	**17.3%**	**1,068**	**100.0%**
年齡	20~24歲	19.8%	32.4%	20.4%	10.1%	17.2%	72	6.8%
	25~34歲	23.0%	46.7%	8.4%	8.4%	13.5%	172	16.3%
	35~44歲	18.6%	50.9%	10.6%	2.5%	17.4%	199	18.8%
	45~54歲	22.6%	36.5%	18.8%	10.1%	12.1%	196	18.5%
	55~64歲	29.7%	31.5%	14.6%	12.0%	12.2%	191	18.1%
	65歲及以上	31.6%	21.2%	9.6%	10.7%	26.9%	226	21.4%
合計		**24.9%**	**36.4%**	**12.9%**	**8.9%**	**16.9%**	**1,057**	**100.0%**
省籍	河洛人	26.3%	37.6%	10.5%	7.6%	18.0%	778	73.9%
	客家人	23.8%	35.0%	16.5%	9.8%	14.8%	132	12.6%
	外省人	18.2%	31.4%	21.8%	18.1%	10.4%	121	11.5%
	原住民	24.6%	37.0%	17.0%	0.0%	21.4%	21	2.0%
合計		**25.0%**	**36.5%**	**12.7%**	**8.9%**	**16.8%**	**1,052**	**100.0%**
教育程度	小學及以下	23.5%	18.0%	9.4%	6.6%	42.5%	122	11.5%
	初中、國中	29.9%	34.2%	9.0%	13.7%	13.2%	123	11.6%
	高中、高職	22.7%	37.8%	13.7%	10.9%	14.8%	293	27.6%
	專科	23.9%	35.2%	11.9%	9.9%	19.0%	123	11.6%
	大學及以上	25.4%	42.2%	14.2%	6.1%	12.0%	400	37.7%
合計		**24.8%**	**36.5%**	**12.7%**	**8.8%**	**17.3%**	**1,061**	**100.0%**
職業	自營商/企業主	27.4%	36.2%	13.0%	9.2%	14.2%	112	10.5%
	高階白領人員	20.2%	48.6%	10.8%	9.5%	10.9%	131	12.3%
	基層白領人員	17.5%	47.2%	10.9%	10.5%	13.9%	226	21.2%
	軍公教人員	40.1%	45.1%	6.1%	5.9%	2.8%	37	3.5%
	勞工	26.6%	35.3%	17.4%	6.8%	14.0%	130	12.2%
	農民	31.0%	39.5%	14.5%	0.0%	15.1%	23	2.2%
	學生	27.1%	29.9%	7.5%	0.0%	35.5%	33	3.1%
	家庭主婦	21.9%	29.2%	10.1%	8.5%	30.3%	157	14.7%
	退休人員	33.3%	22.8%	12.6%	13.2%	18.1%	162	15.2%
	無業/待業者	23.6%	23.9%	28.4%	4.3%	19.8%	56	5.2%
合計		**24.7%**	**36.4%**	**12.7%**	**8.9%**	**17.3%**	**1,066**	**100.0%**
政黨支持	民主進步黨	52.9%	34.1%	2.9%	0.5%	9.6%	306	28.6%
	中國國民黨	5.9%	28.6%	29.3%	25.5%	10.7%	277	25.9%
	台灣民眾黨	16.9%	55.4%	9.8%	5.4%	12.6%	161	15.0%
	時代力量	58.2%	41.8%	0.0%	0.0%	0.0%	19	1.8%
	台灣基進	62.4%	37.6%	0.0%	0.0%	0.0%	21	1.9%
	其他政黨	75.3%	0.0%	12.6%	4.5%	7.6%	8	0.8%
	沒支持哪一個政黨	10.4%	37.1%	10.9%	5.0%	36.6%	269	25.2%
	不知道	6.9%	0.0%	15.3%	0.0%	77.8%	8	0.8%
合計		**24.7%**	**36.3%**	**12.9%**	**8.9%**	**17.3%**	**1,068**	**100.0%**
六都&其他地區	台北市	21.6%	32.8%	14.1%	18.0%	13.4%	114	10.7%
	新北市	22.4%	32.5%	12.0%	11.3%	21.8%	185	17.3%
	桃園市	21.0%	42.4%	7.7%	7.0%	22.0%	102	9.6%
	台中市	19.1%	38.8%	19.8%	7.1%	15.3%	127	11.9%
	台南市	23.1%	43.3%	11.8%	8.9%	13.0%	86	8.0%
	高雄市	29.0%	35.0%	14.1%	9.5%	12.5%	127	11.9%
	其他縣市	29.1%	35.5%	11.7%	5.3%	18.4%	327	30.6%
合計		**24.7%**	**36.3%**	**12.9%**	**8.9%**	**17.3%**	**1,068**	**100.0%**

Q9．2024總統大選，如果最後是民進黨賴清德、國民黨侯友宜、民眾黨柯文哲三人競爭，您會傾向支持誰？

		賴清德	侯友宜	柯文哲	尚未能決定	不知道	合計	
		橫%	橫%	橫%	橫%	橫%	樣本數	直%
性別	男性	36.0%	26.2%	24.4%	8.6%	4.8%	522	48.9%
	女性	30.9%	33.0%	20.9%	8.5%	6.7%	546	51.1%
合計		**33.4%**	**29.7%**	**22.6%**	**8.5%**	**5.8%**	**1,068**	**100.0%**
年齡	20~24歲	21.5%	30.8%	38.1%	9.5%	0.0%	72	6.8%
	25~34歲	33.4%	20.3%	34.9%	4.9%	6.5%	172	16.3%
	35~44歲	23.3%	30.8%	32.4%	8.7%	4.9%	199	18.8%
	45~54歲	26.6%	36.0%	23.0%	8.8%	5.6%	196	18.5%
	55~64歲	40.5%	31.6%	16.8%	7.3%	3.8%	191	18.1%
	65歲及以上	46.4%	28.9%	4.5%	10.6%	9.6%	226	21.4%
合計		**33.5%**	**29.8%**	**22.6%**	**8.3%**	**5.8%**	**1,057**	**100.0%**
省籍	河洛人	37.9%	26.6%	20.8%	8.9%	5.7%	778	73.9%
	客家人	32.0%	28.6%	24.5%	8.7%	6.2%	132	12.6%
	外省人	9.7%	55.2%	31.0%	3.8%	0.3%	121	11.5%
	原住民	20.3%	20.3%	33.8%	12.2%	13.4%	21	2.0%
合計		**33.5%**	**30.1%**	**22.7%**	**8.4%**	**5.3%**	**1,052**	**100.0%**
教育程度	小學及以下	43.2%	23.1%	3.6%	14.1%	16.1%	122	11.5%
	初中、國中	40.5%	35.1%	5.8%	7.8%	10.8%	123	11.6%
	高中、高職	36.1%	34.7%	17.8%	8.0%	3.3%	293	27.6%
	專科	31.6%	26.8%	25.5%	12.7%	3.4%	123	11.6%
	大學及以上	26.6%	27.4%	36.6%	5.7%	3.8%	400	37.7%
合計		**33.3%**	**29.7%**	**22.8%**	**8.3%**	**5.8%**	**1,061**	**100.0%**
職業	自營商/企業主	30.6%	30.4%	28.1%	7.5%	3.3%	112	10.5%
	高階白領人員	28.6%	26.6%	34.2%	9.0%	1.6%	131	12.3%
	基層白領人員	23.7%	31.5%	33.2%	6.9%	4.6%	226	21.2%
	軍公教人員	31.2%	41.2%	19.8%	6.4%	1.4%	37	3.5%
	勞工	34.6%	33.1%	16.9%	8.7%	6.6%	130	12.2%
	農民	63.5%	11.3%	7.1%	14.3%	3.8%	23	2.2%
	學生	35.1%	8.1%	48.8%	8.1%	0.0%	33	3.1%
	家庭主婦	36.4%	28.6%	18.1%	6.3%	10.6%	157	14.7%
	退休人員	44.2%	33.1%	7.1%	9.7%	5.8%	162	15.2%
	無業/待業者	35.3%	26.5%	5.1%	18.1%	15.0%	56	5.2%
合計		**33.4%**	**29.7%**	**22.6%**	**8.6%**	**5.7%**	**1,066**	**100.0%**
政黨支持	民主進步黨	79.7%	9.2%	5.3%	3.8%	2.1%	306	28.6%
	中國國民黨	4.1%	76.6%	14.5%	3.4%	1.4%	277	25.9%
	台灣民眾黨	9.9%	14.9%	70.4%	4.1%	0.7%	161	15.0%
	時代力量	50.3%	0.0%	49.7%	0.0%	0.0%	19	1.8%
	台灣基進	69.8%	12.1%	13.9%	4.2%	0.0%	21	1.9%
	其他政黨	44.1%	0.0%	43.3%	12.6%	0.0%	8	0.8%
	沒支持哪一個政黨	21.6%	18.6%	20.8%	22.5%	16.5%	269	25.2%
	不知道	0.0%	7.3%	0.0%	16.8%	75.9%	8	0.8%
合計		**33.4%**	**29.7%**	**22.6%**	**8.5%**	**5.8%**	**1,068**	**100.0%**
六都&其他地區	台北市	24.1%	34.1%	25.4%	7.4%	8.9%	114	10.7%
	新北市	24.4%	35.8%	24.4%	11.7%	3.7%	185	17.3%
	桃園市	31.9%	27.0%	27.5%	9.2%	4.5%	102	9.6%
	台中市	30.6%	32.8%	24.8%	8.4%	3.4%	127	11.9%
	台南市	41.9%	25.0%	18.4%	10.7%	4.1%	86	8.0%
	高雄市	33.6%	31.2%	21.2%	8.8%	5.1%	127	11.9%
	其他縣市	40.9%	24.9%	19.9%	6.4%	7.9%	327	30.6%
合計		**33.4%**	**29.7%**	**22.6%**	**8.5%**	**5.8%**	**1,068**	**100.0%**

Q13．有人說：「台灣與大陸同屬一個中國」，請問您贊不贊同？

		非常贊同	還算贊同	不太贊同	一點也不贊同	不知道	合計	
		橫%	橫%	橫%	橫%	橫%	樣本數	直%
性別	男性	7.9%	17.1%	25.8%	42.8%	6.5%	522	48.9%
	女性	6.0%	14.2%	24.9%	40.9%	14.1%	546	51.1%
合計		**6.9%**	**15.6%**	**25.3%**	**41.8%**	**10.4%**	**1,068**	**100.0%**
年齡	20~24歲	11.5%	3.7%	36.3%	48.5%	0.0%	72	6.8%
	25~34歲	4.8%	8.0%	27.9%	55.1%	4.3%	172	16.3%
	35~44歲	3.3%	14.0%	28.0%	44.1%	10.8%	199	18.8%
	45~54歲	5.8%	25.3%	25.0%	34.9%	9.0%	196	18.5%
	55~64歲	10.3%	18.4%	21.7%	41.0%	8.6%	191	18.1%
	65歲及以上	8.2%	16.3%	21.4%	35.5%	18.6%	226	21.4%
合計		**6.9%**	**15.7%**	**25.4%**	**42.1%**	**9.9%**	**1,057**	**100.0%**
省籍	河洛人	5.6%	14.9%	25.3%	45.6%	8.7%	778	73.9%
	客家人	7.5%	15.5%	24.2%	39.0%	13.7%	132	12.6%
	外省人	15.1%	22.1%	26.0%	26.0%	10.8%	121	11.5%
	原住民	5.4%	4.6%	33.9%	36.6%	19.5%	21	2.0%
合計		**6.9%**	**15.6%**	**25.5%**	**42.3%**	**9.7%**	**1,052**	**100.0%**
教育程度	小學及以下	7.6%	9.6%	27.1%	28.1%	27.7%	122	11.5%
	初中、國中	5.7%	15.7%	24.0%	46.8%	7.8%	123	11.6%
	高中、高職	7.4%	18.7%	23.8%	41.3%	8.9%	293	27.6%
	專科	11.3%	21.0%	17.4%	39.7%	10.7%	123	11.6%
	大學及以上	5.2%	13.2%	28.9%	46.2%	6.5%	400	37.7%
合計		**6.9%**	**15.5%**	**25.4%**	**42.1%**	**10.2%**	**1,061**	**100.0%**
職業	自營商/企業主	9.8%	19.5%	18.1%	46.9%	5.7%	112	10.5%
	高階白領人員	4.4%	19.9%	34.2%	35.1%	6.4%	131	12.3%
	基層白領人員	8.4%	13.9%	29.5%	41.1%	7.1%	226	21.2%
	軍公教人員	4.6%	14.5%	23.2%	55.2%	2.5%	37	3.5%
	勞工	6.4%	10.7%	17.4%	55.6%	9.8%	130	12.2%
	農民	2.6%	11.8%	39.7%	33.3%	12.5%	23	2.2%
	學生	0.0%	8.0%	24.5%	67.5%	0.0%	33	3.1%
	家庭主婦	2.5%	16.2%	20.9%	40.1%	20.3%	157	14.7%
	退休人員	10.5%	19.1%	25.1%	33.9%	11.3%	162	15.2%
	無業/待業者	10.6%	10.9%	30.5%	26.8%	21.2%	56	5.2%
合計		**6.9%**	**15.6%**	**25.4%**	**41.9%**	**10.3%**	**1,066**	**100.0%**
政黨支持	民主進步黨	0.5%	2.4%	26.8%	66.7%	3.6%	306	28.6%
	中國國民黨	19.5%	33.2%	20.1%	18.6%	8.7%	277	25.9%
	台灣民眾黨	2.4%	20.8%	25.3%	47.9%	3.6%	161	15.0%
	時代力量	5.6%	0.0%	26.4%	68.0%	0.0%	19	1.8%
	台灣基進	0.0%	0.0%	7.8%	92.2%	0.0%	21	1.9%
	其他政黨	43.4%	4.5%	20.2%	23.5%	8.5%	8	0.8%
	沒支持哪一個政黨	3.7%	12.6%	30.5%	29.7%	23.6%	269	25.2%
	不知道	0.0%	0.0%	22.6%	6.9%	70.5%	8	0.8%
合計		**6.9%**	**15.6%**	**25.3%**	**41.8%**	**10.4%**	**1,068**	**100.0%**
六都&其他地區	台北市	5.8%	25.1%	21.4%	34.5%	13.3%	114	10.7%
	新北市	9.6%	16.3%	23.8%	38.5%	11.8%	185	17.3%
	桃園市	5.4%	17.1%	24.8%	44.1%	8.7%	102	9.6%
	台中市	4.9%	17.0%	27.2%	44.1%	6.8%	127	11.9%
	台南市	3.5%	11.4%	35.1%	40.8%	9.2%	86	8.0%
	高雄市	9.4%	6.2%	29.1%	47.1%	8.1%	127	11.9%
	其他縣市	6.9%	15.6%	23.0%	42.8%	11.6%	327	30.6%
合計		**6.9%**	**15.6%**	**25.3%**	**41.8%**	**10.4%**	**1,068**	**100.0%**

Q14．前總統馬英九說：「台灣與大陸同屬一個中國，一個中國就是中華民國」，請問您贊不贊同？

		非常贊同	還算贊同	不太贊同	一點也不贊同	不知道	合計	
		橫%	橫%	橫%	橫%	橫%	樣本數	直%
性別	男性	21.0%	21.7%	19.3%	28.1%	9.9%	522	48.9%
	女性	13.5%	20.7%	21.8%	31.4%	12.7%	546	51.1%
合計		**17.1%**	**21.2%**	**20.6%**	**29.8%**	**11.3%**	**1,068**	**100.0%**
年齡	20~24歲	15.4%	18.6%	13.5%	39.4%	13.1%	72	6.8%
	25~34歲	15.2%	17.6%	27.9%	30.0%	9.4%	172	16.3%
	35~44歲	8.9%	24.6%	19.4%	36.6%	10.5%	199	18.8%
	45~54歲	23.4%	28.7%	20.1%	21.0%	6.8%	196	18.5%
	55~64歲	23.6%	17.3%	17.7%	31.5%	10.0%	191	18.1%
	65歲及以上	15.5%	19.4%	21.3%	28.1%	15.7%	226	21.4%
合計		**17.1%**	**21.4%**	**20.6%**	**30.1%**	**10.8%**	**1,057**	**100.0%**
省籍	河洛人	14.2%	18.1%	23.5%	33.6%	10.7%	778	73.9%
	客家人	22.7%	32.2%	11.6%	25.5%	8.1%	132	12.6%
	外省人	31.9%	28.8%	14.0%	12.1%	13.2%	121	11.5%
	原住民	14.0%	23.0%	9.3%	35.3%	18.4%	21	2.0%
合計		**17.3%**	**21.2%**	**20.6%**	**30.1%**	**10.8%**	**1,052**	**100.0%**
教育程度	小學及以下	10.1%	13.3%	27.7%	20.8%	28.1%	122	11.5%
	初中、國中	13.8%	20.8%	19.8%	33.5%	12.1%	123	11.6%
	高中、高職	18.4%	22.7%	18.6%	32.7%	7.7%	293	27.6%
	專科	20.2%	20.8%	21.7%	27.6%	9.7%	123	11.6%
	大學及以上	18.5%	22.5%	19.8%	30.4%	8.8%	400	37.7%
合計		**17.2%**	**21.1%**	**20.6%**	**29.9%**	**11.2%**	**1,061**	**100.0%**
職業	自營商/企業主	26.1%	23.9%	19.2%	24.5%	6.3%	112	10.5%
	高階白領人員	19.2%	29.9%	16.7%	25.8%	8.3%	131	12.3%
	基層白領人員	17.8%	21.0%	23.3%	29.9%	8.0%	226	21.2%
	軍公教人員	18.7%	16.2%	13.4%	51.7%	0.0%	37	3.5%
	勞工	15.1%	14.3%	23.7%	37.5%	9.4%	130	12.2%
	農民	11.9%	17.3%	26.8%	29.2%	14.9%	23	2.2%
	學生	0.0%	32.9%	15.5%	29.9%	21.7%	33	3.1%
	家庭主婦	11.0%	16.8%	20.9%	33.4%	17.8%	157	14.7%
	退休人員	20.4%	21.3%	20.5%	26.4%	11.4%	162	15.2%
	無業/待業者	15.0%	23.8%	18.6%	17.7%	25.0%	56	5.2%
合計		**17.1%**	**21.3%**	**20.6%**	**29.8%**	**11.2%**	**1,066**	**100.0%**
政黨支持	民主進步黨	3.6%	9.7%	23.3%	57.7%	5.7%	306	28.6%
	中國國民黨	40.0%	31.5%	13.8%	10.1%	4.6%	277	25.9%
	台灣民眾黨	14.3%	27.8%	22.4%	30.5%	5.0%	161	15.0%
	時代力量	17.3%	0.0%	25.9%	44.5%	12.4%	19	1.8%
	台灣基進	0.0%	0.0%	48.8%	46.5%	4.7%	21	1.9%
	其他政黨	56.0%	31.1%	12.9%	0.0%	0.0%	8	0.8%
	沒支持哪一個政黨	11.5%	23.2%	20.9%	17.1%	27.3%	269	25.2%
	不知道	0.0%	0.0%	22.6%	6.9%	70.5%	8	0.8%
合計		**17.1%**	**21.2%**	**20.6%**	**29.8%**	**11.3%**	**1,068**	**100.0%**
六都&其他地區	台北市	16.3%	31.1%	16.5%	27.0%	9.2%	114	10.7%
	新北市	19.6%	20.2%	18.7%	25.6%	16.0%	185	17.3%
	桃園市	23.0%	24.4%	11.3%	32.2%	9.1%	102	9.6%
	台中市	17.2%	26.0%	25.1%	27.0%	4.8%	127	11.9%
	台南市	12.8%	11.3%	31.4%	31.0%	13.6%	86	8.0%
	高雄市	13.3%	18.5%	25.2%	34.1%	8.8%	127	11.9%
	其他縣市	16.9%	19.2%	19.5%	31.5%	12.9%	327	30.6%
合計		**17.1%**	**21.2%**	**20.6%**	**29.8%**	**11.3%**	**1,068**	**100.0%**

Q15．中國國家主席習近平說：「台灣與大陸同屬一個中國，一個中國就是中華人民共和國」，請問您贊不贊同？

		非常贊同	還算贊同	不太贊同	一點也不贊同	不知道	合計	
		橫%	橫%	橫%	橫%	橫%	樣本數	直%
性別	男性	2.7%	6.6%	18.7%	66.5%	5.5%	522	48.9%
	女性	2.8%	4.1%	24.1%	57.7%	11.2%	546	51.1%
合計		**2.8%**	**5.3%**	**21.5%**	**62.0%**	**8.4%**	**1,068**	**100.0%**
年齡	20~24歲	0.0%	7.4%	10.1%	82.5%	0.0%	72	6.8%
	25~34歲	7.4%	1.4%	10.5%	70.9%	9.8%	172	16.3%
	35~44歲	1.6%	5.0%	21.8%	65.3%	6.3%	199	18.8%
	45~54歲	0.4%	9.2%	20.8%	61.9%	7.7%	196	18.5%
	55~64歲	4.0%	5.1%	27.5%	59.1%	4.3%	191	18.1%
	65歲及以上	1.8%	5.1%	27.8%	50.4%	14.9%	226	21.4%
合計		**2.7%**	**5.4%**	**21.3%**	**62.5%**	**8.2%**	**1,057**	**100.0%**
省籍	河洛人	2.5%	4.4%	22.6%	62.9%	7.6%	778	73.9%
	客家人	3.8%	7.3%	18.9%	62.4%	7.7%	132	12.6%
	外省人	4.4%	9.3%	18.0%	61.4%	7.0%	121	11.5%
	原住民	0.0%	4.6%	17.2%	61.7%	16.5%	21	2.0%
合計		**2.8%**	**5.4%**	**21.5%**	**62.6%**	**7.7%**	**1,052**	**100.0%**
教育程度	小學及以下	1.9%	3.2%	28.5%	34.1%	32.2%	122	11.5%
	初中、國中	8.5%	10.6%	18.1%	56.2%	6.6%	123	11.6%
	高中、高職	1.6%	5.3%	30.6%	58.1%	4.3%	293	27.6%
	專科	1.6%	5.7%	22.7%	61.7%	8.2%	123	11.6%
	大學及以上	2.2%	4.4%	13.4%	75.9%	4.2%	400	37.7%
合計		**2.7%**	**5.4%**	**21.5%**	**62.3%**	**8.2%**	**1,061**	**100.0%**
職業	自營商/企業主	1.6%	3.3%	20.7%	67.4%	7.0%	112	10.5%
	高階白領人員	0.3%	4.5%	18.1%	74.7%	2.4%	131	12.3%
	基層白領人員	1.9%	5.0%	19.5%	65.9%	7.8%	226	21.2%
	軍公教人員	6.9%	4.3%	11.7%	77.1%	0.0%	37	3.5%
	勞工	4.1%	6.9%	19.3%	64.0%	5.7%	130	12.2%
	農民	2.6%	1.5%	34.4%	49.0%	12.5%	23	2.2%
	學生	0.0%	16.1%	8.4%	75.5%	0.0%	33	3.1%
	家庭主婦	5.8%	1.8%	23.3%	53.9%	15.2%	157	14.7%
	退休人員	2.3%	8.2%	29.3%	52.2%	8.0%	162	15.2%
	無業/待業者	3.0%	6.1%	25.3%	42.3%	23.3%	56	5.2%
合計		**2.8%**	**5.3%**	**21.5%**	**62.1%**	**8.3%**	**1,066**	**100.0%**
政黨支持	民主進步黨	2.0%	2.3%	18.5%	73.9%	3.4%	306	28.6%
	中國國民黨	5.7%	9.6%	27.8%	49.7%	7.3%	277	25.9%
	台灣民眾黨	0.0%	7.5%	14.9%	74.9%	2.6%	161	15.0%
	時代力量	0.0%	0.0%	11.9%	88.1%	0.0%	19	1.8%
	台灣基進	5.1%	0.0%	8.1%	86.7%	0.0%	21	1.9%
	其他政黨	20.6%	4.5%	8.5%	66.5%	0.0%	8	0.8%
	沒支持哪一個政黨	1.8%	4.1%	24.6%	51.0%	18.4%	269	25.2%
	不知道	0.0%	0.0%	15.3%	14.2%	70.5%	8	0.8%
合計		**2.8%**	**5.3%**	**21.5%**	**62.0%**	**8.4%**	**1,068**	**100.0%**
六都&其他地區	台北市	7.4%	9.8%	24.5%	49.1%	9.3%	114	10.7%
	新北市	3.3%	9.7%	23.4%	55.4%	8.3%	185	17.3%
	桃園市	1.8%	1.4%	16.7%	73.7%	6.4%	102	9.6%
	台中市	0.0%	5.7%	26.2%	60.8%	7.2%	127	11.9%
	台南市	2.8%	4.1%	13.2%	71.5%	8.4%	86	8.0%
	高雄市	0.8%	4.3%	17.9%	70.3%	6.8%	127	11.9%
	其他縣市	2.9%	3.1%	22.6%	61.4%	10.0%	327	30.6%
合計		**2.8%**	**5.3%**	**21.5%**	**62.0%**	**8.4%**	**1,068**	**100.0%**