

# 財團法人台灣民意基金會

## 「國人對新閣揆陳建仁的感情溫度」

### 即時民調新聞稿

2023/2/18

財團法人台灣民意基金會今天（2/18）早上發表「**國人對新閣揆陳建仁的感情溫度**」即時民調。這是本會 2023 年 2 月全國性民調的一部份。

本次調查由台灣民意基金會游盈隆教授負責問卷設計、報告撰寫、研究發現的判讀、及相關公共政策與政治意涵的解析；山水民意研究公司受基金會委託，主要負責抽樣設計、電話訪談與統計分析。訪問期間是 2023 年 2 月 13-14 二天；對象是以全國為範圍的二十歲以上成年人；抽樣方法是以全國住宅電話用戶為抽樣架構，以系統抽樣加尾數兩碼隨機方式抽樣；有效樣本 1072 人；抽樣誤差在 95%信心水準下約正負 2.99 個百分點。並依內政部最新人口統計資料進行地區、性別、年齡及教育程度加權，以符合母體結構。經費來源是財團法人台灣民意教育基金會，簡稱台灣民意基金會(TPOF)。

### 主要研究發現

我們問：我們問：「**如果用 0 度到 100 度來表示對政治人物的好感與反感，0 度表示最冷，最強烈的反感；而 100 度表示最熱，最強烈的好感；50 度表示沒什麼感覺，既無好感也無反感。**」請您用 0 到 100 之間的數字來表達您對行政院長陳建仁的感覺。

結果發現：38.4%對陳建仁的感情溫度是 51 度以上，30.6%沒有感覺，15.5%對他的感覺是 49 度以下。換言之，最新民意顯示，在二十歲以上台灣人中，有三成八喜歡陳建仁，一成六討厭他，三成一無感，既無好感，也無反感。從平均溫度看，二十歲以上台灣人對陳建仁的感情溫度是 56.36 度。這樣的溫度，代表的是台灣社會對新任閣揆一種正面的、友善的、溫暖的接納。對一國最高行政首長而言，擁有全國民眾所給予這樣的感情溫度，只能算中度受歡迎，距離超級政治明星還有一段距離，但仍值得慶幸。舉一個例，以最近三個月來說，侯友宜的溫度是 68.1 度，賴清德是 59.71 度。請參見圖 1。

圖 1：國人對行政院長陳建仁的感情溫度（2023/2）

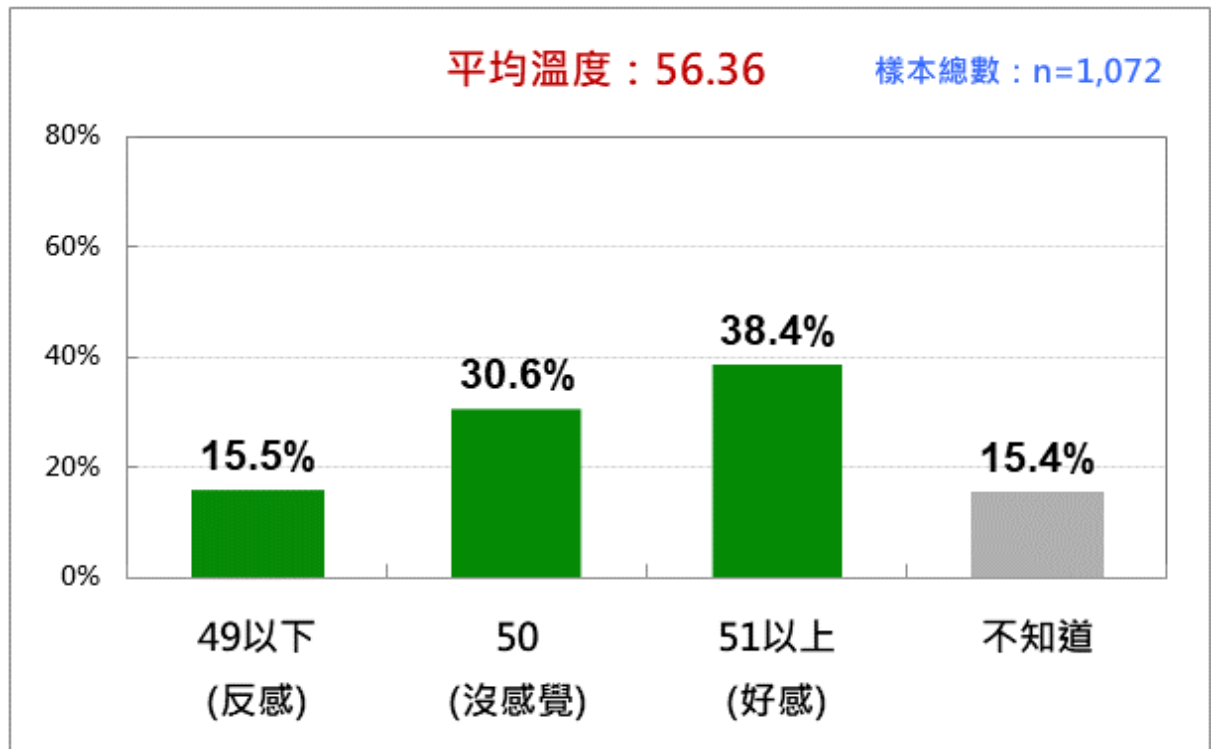
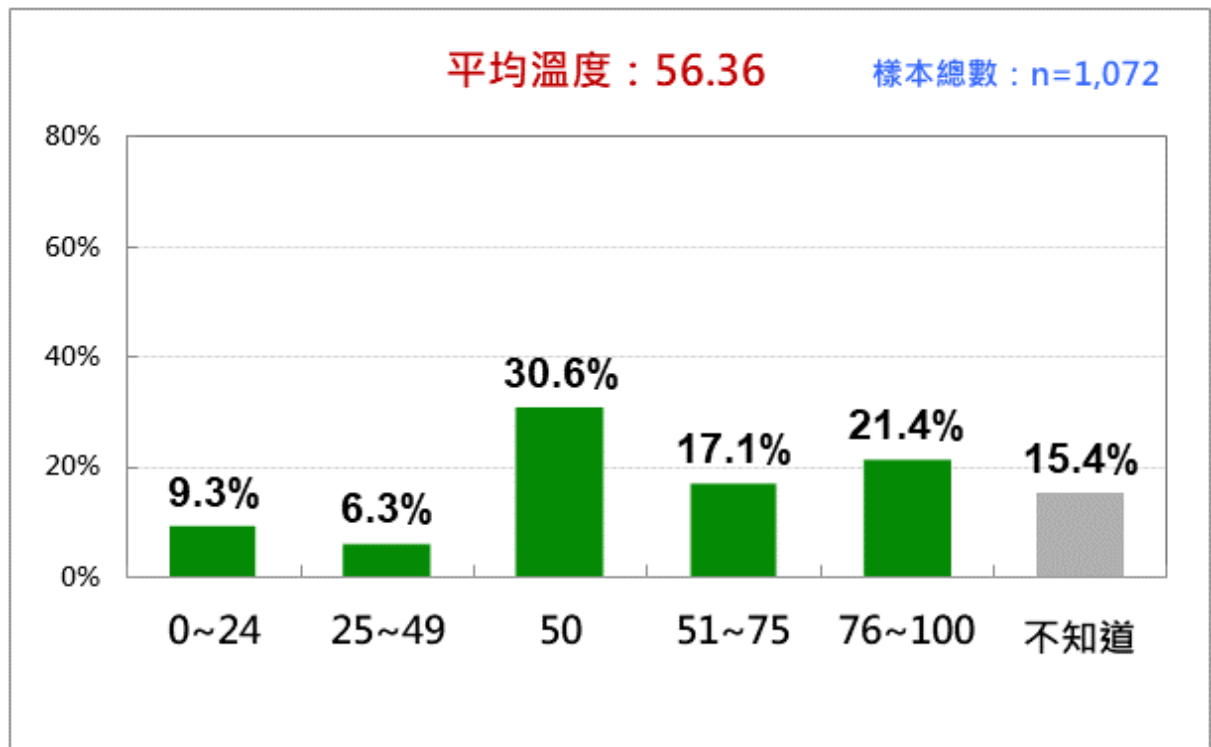


圖 2：國人對行政院長陳建仁的感情溫度（2023/2）



如果看得更仔細一點，我們有以下發現：在二十歲以上台灣人中，兩成一對陳建仁的感情溫度是 76-100 度，非常熱，非常有好感；一成七%是介於 51-75 度，相當熱，相當有好感；三成一是 50 度，基本上無感，說不上喜歡或討厭；6.3%介於 25-49 度，相當寒冷，相當反感；9.3%介於 0-24 度，非常冰冷，非常反感。請參見圖 2。

本會曾經在 2022 年 3 月針對國人對前副總統陳建仁的感情溫度做過調查，但當時並沒有發表。現在正好可以做比較分析。請參見圖 3、圖 4。歸納起來可以分四點加以說明：

第一，在好感方面，2022 年 3 月，國人對陳建仁有好感的是 48.7%，現在是 38.4%，一年間好感下降 10.3 個百分點；

第二，在反感方面，2022 年 3 月，國人對陳建仁有反感的是 9.5%，現在是 15.5%，一年間反感增加 6 個百分點；

第三，在無感方面，2022 年 3 月，國人對陳建仁無感的有 32.8%，現在是 30.6%，一年間無感下降 2.2 個百分點；

第四，從總平均溫度來看，2022 年 3 月，國人對陳建仁的感情溫度是 62.03 度，現在是 56.36 度；一年間溫度下降 5.67 度。

整體來看，過去一年間，國人對陳建仁的感情溫度出現明顯降溫現象；同時，對他有好感的人大幅減少 10.8 個百分點，換算成實際人口數，約等於減少 208 萬人左右；此外，對他有反感的人上升 6 個百分點，換算成實際人口數，約等於 115 萬人左右。由此可見，就在一年前，陳建仁曾擁有政治明星等級的熱度，但一年後卻已物換星移，人氣大不如前。箇中原因為何？值得探索。

圖 3：國人對陳建仁的感情溫度：最近兩次比較 三分類 [2022/3~2023/2]

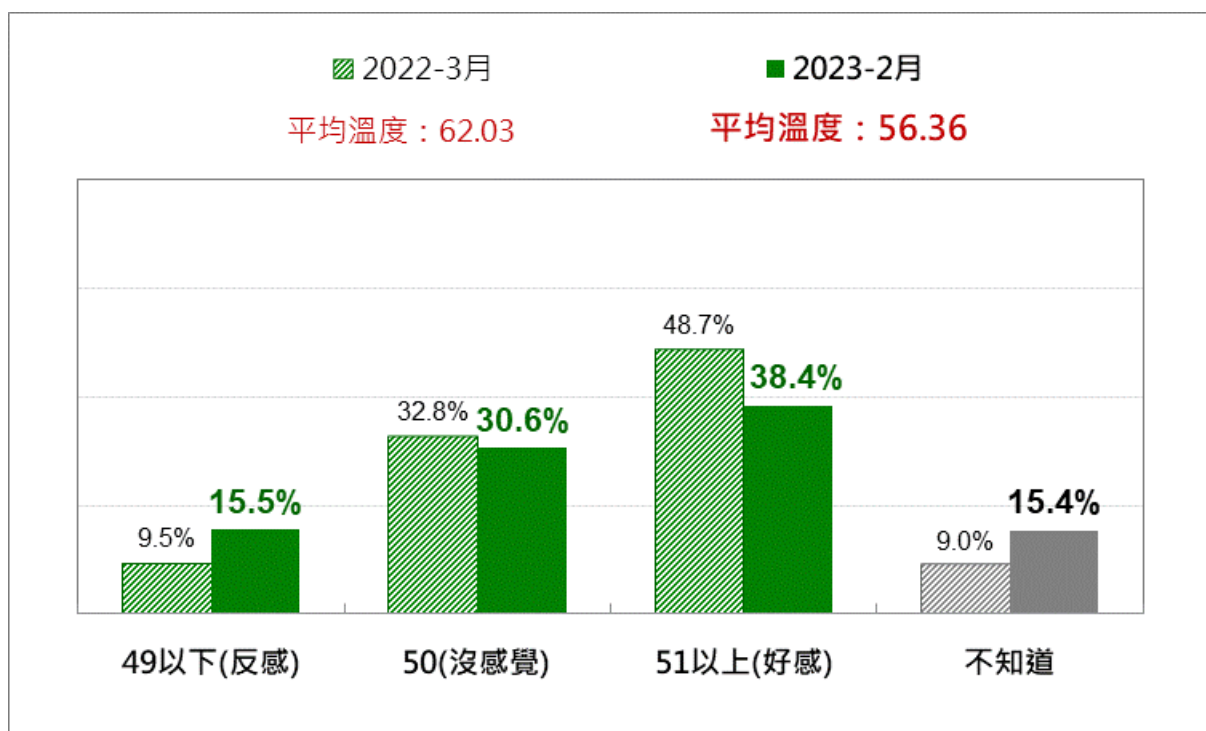


圖 4：國人對陳建仁的感情溫度：最近兩次比較 五分類 [2022/3~2023/2]

