

財團法人台灣民意基金會
Taiwanese Public Opinion Foundation



2022 年 2 月全國性民意調查
摘要報告

俄烏衝突、兩岸危機與台灣民主

游盈隆

台灣民意基金會董事長

2022 年 2 月 22 日

財團法人台灣民意基金會

2022 年 2 月新聞稿

2022/2/22

財團法人台灣民意基金會今天（2/22）發表二月全國性民調報告，「俄烏衝突、兩岸危機與台灣民主」，這是基金會成立以來，第六十六次每月例行重大議題民調。照例刊登官網，www.tpof.org，以利各界查詢。

本次調查訪問期間是 2022 年 2 月 14-15 二天；以全國為範圍的 20 歲以上成年人；抽樣方法是以全國住宅電話用戶為抽樣架構，以系統抽樣加尾數兩碼隨機方式抽樣；有效樣本 1079 人；抽樣誤差在 95%信心水準下約正負 2.98 個百分點。並依內政部最新人口統計資料進行地區、性別、年齡及教育程度加權，以符合母體結構。

主要研究發現如下：

- 一、關於台灣有多少人聽說了俄烏戰爭的傳聞？最新民意顯示，在二十歲以上台灣人中，七成七有聽說俄烏情勢緊張，很可能開戰的傳聞，二成三沒聽說。這項發現透露，超過四分之三以上台灣成年人有跟上這件發生中的世界性大事，在一定程度上，表現出台灣是一個相當國際化的自由開放社會。
- 二、台灣人對俄烏開戰可能性的看法，最新民意顯示，在二十歲以上台灣人當中，有二成二感覺俄烏之間有可能在一兩星期內開戰，五成一傾向認為不可能。
- 三、如果俄烏開戰，歐美民主國家應否出面力挺烏克蘭？最新民意顯示，二十歲以上台灣人中，六成一認為俄烏一旦開戰，歐美各民主國家應出面力挺烏克蘭，一成四認為不應該。
- 四、關於美國總統拜登宣示「美軍不會進入烏克蘭境內，包括撤僑，否則將會是世界大戰」，最新民意顯示，二十歲以上台灣人中，二成六基本上欣賞美國總統拜登決定即使俄烏開戰也不派兵進入烏克蘭的作法，五成一不欣賞。
- 五、關於中共會不會在俄烏戰爭爆發之後武力犯台，最新民意顯示，二十歲以上台灣人中，二成七基本上認為，在目前情況下，中共可能隨時會出兵攻打台灣，尤其當俄烏戰爭爆發之後，但有高達六成三認為不可能。

- 六、關於國人對蔡政府開放日本福島食品的態度，最新民意顯示，二十歲以上台灣人中，四成三基本上贊成蔡政府開放日本福島食品進口，四成七不贊成；不贊成比贊成多 **3.4** 個百分點。
- 七、關於六都市長的防疫表現，最新民意顯示，二十歲以上台灣人中，**37.7%**認為新北市長侯友宜防疫表現較好，以下依序是高雄市長陳其邁 **21.8%**，台北市長柯文哲 **19.8%**，台中市長盧秀燕 **14.7%**，桃園市長鄭文燦 **12.9%**，台南市長黃偉哲 **7.9%**，**3.7%**都不好，**8.6%**都很好，**20.2%**不知道。
- 八、關於台灣人對孫中山先生的印象，最新民意顯示，二十歲以上台灣人中，七成對孫中山先生的印象基本上好，一成的人對他印象不好，**5.7%**覺得不好也不壞。這項發現透露了一個重要的訊息，在台灣這樣一個有嚴重國家認同分歧的地方，絕大多數人竟然對中華民國國父孫文有好印象，這具有相當微妙的政治意涵。
- 九、關於蔡英文總統聲望，最新民意顯示，二十歲以上台灣人中，五成基本上贊同蔡英文總統處理國家大事的方式，三成七不贊同，贊同者比不贊同者多 **13** 個百分點。這項發現顯示，蔡英文總統聲望剛好越過百分之五十大關，回到闊別已久的 **5** 字頭。
- 十、關於蘇內閣施政表現的民意反應，最新民意顯示，二十歲以上台灣人中，五成一基本上滿意蘇貞昌內閣的整體施政表現，四成不滿意。滿意比不滿意多 **11.4** 個百分點。這項發現傳達了一個訊息，那就是，蘇貞昌所領導的內閣獲得過半數人民的肯定和支持，儘管還有四成國人不滿意。
- 十一、關於藍綠基本盤的現況，最新民意顯示，在二十歲以上台灣人中，有四成二是泛綠認同者，其中深綠 **13.3%**，淺綠約二成九；同時，有一成八是泛藍認同者，其中 **3.4%**深藍，約一成五淺藍；此外，有三成五中性選民。泛綠支持者比泛藍支持者多 **24** 個百分點。
- 十二、關於台灣人的政黨支持傾向，最新民意顯示，二十歲以上台灣人中，二成九支持民進黨，一成六支持民眾黨，一成五支持國民黨，**5.5%**支持時代力量、**4%**支持台灣基進，二成七中性選民。

壹、背景

2022 開年以來，引起全世界關注的有兩件大事。一是新冠肺炎 Omicron 變種株肆虐全球，二是俄烏衝突持續，已經到了一觸即發的戰爭邊緣。相形之下，二月在北京舉行的冬季奧運，因世界主要國家對中國進行外交抵制，而相形見绌。

俄烏軍事衝突，今年一月就陸續傳出，各國紛表嚴重關切。咸認一旦爆發戰爭，將是二戰以來，歐洲最嚴重的戰爭，不但傷亡慘重，也將改變國際秩序，威權專制勢力抬頭，為世界帶來不可測的兇險，台灣也無法置身事外。

這場被美國總統拜登形容「即將發生」的俄烏戰爭究竟可不可能開打？何時開打？會造成什麼樣的傷亡和後果？引起國際諸多揣測和關切，主要國家公開或私下的外交斡旋和交相斥責頻繁進行中。俄烏邊境情勢一夕數變，撲朔迷離，西方國家言之鑿鑿，但俄國總統普丁（Vladimir Putin）一再否認。截至今日，兩邊尚未開戰。

台灣是一個自由開放的海島，生活在這個島嶼上的人們對俄烏戰爭傳聞有多少人聽說了？對雙方開戰的可能性有何看法？如果俄烏開戰，歐美民主國家應否出面力挺弱勢的烏克蘭？美國總統拜登對俄烏衝突有一重大宣示，「美軍不會進入烏克蘭境內，包括撤僑，否則就是世界大戰」，台灣人對此宣示有何感覺？2021 年 4 月，英國經濟學人曾形容「台灣是地表上最危險的地方」，台灣人怎麼看中共武力犯台？中國會隨著俄烏戰爭爆發後，發動對台戰爭嗎？這些都是有趣且值得關注的問題。

在島內政治方面，1 月 22 日，蔡英文總統親臨「經國七海文化園區」和「蔣經國總統圖書館」開幕致詞，推崇蔣經國「反共保台」，卻省略威權統治者對台灣社會與人民的傷害，引發綠營內部反彈，此起彼落。農曆年後，蔡政府迫於日方壓力，不惜再度站上主流民意對立面，宣佈二月底開放日本福島食品進口，後續大眾政策說服工作壓力之大可想而知。

2 月 9 日，英國經濟學人「情報單位」(EIU) 出版「2021 民主指數：中國的挑戰」報告，台灣名列 21 個「完全民主」的國家，且全球第八名，亞洲第一名，引起台灣媒體關注與熱議。台灣人究竟如何評價自己國家的民主呢？值得探究。

2022 年是台灣九合一地方選舉年，經歷過 2018 史上最大挫敗，蔡英文總統有不能再輸的心理壓力，民進黨要如何湔雪奇恥，贏回失土，成為今年最重要的課題與任務。然而，今年 6 都 16 縣市長提名權完全掌握在黨中央，尤其是蔡總統兼黨主席一人手中，此事大好大壞。如果蔡英文不能耳聰目明，秉持大公無私的精神，推出適當人選，後續提名與選務爭議將無止盡。這也是去年十一月全代會決定沒收黨內民主，不舉行黨內初選，應有的心理準備。

貳、中心問題

在上述時空背景下，二月全國性民調就聚焦在下列十二大重點：

- (一) 台灣有多少人聽說了俄烏戰爭的傳聞？
- (二) 台灣人對俄烏開戰可能性的評估
- (三) 台灣人對歐美民主國家應否出面力挺烏克蘭的態度
- (四) 台灣人對美國總統拜登宣示「俄烏一旦開戰，美軍不進入烏克蘭境內」的看法
- (五) 台灣人對中共會不會趁機武力犯台的看法
- (六) 國人對蔡政府開放日本福島食品進口的態度
- (七) 六都市長防疫表現的民意反應
- (八) 台灣人對孫中山先生的印象
- (九) 蔡英文總統聲望
- (十) 蘇貞昌內閣施政表現的民意反應
- (十一) 藍綠基本盤的演變與現況
- (十二) 台灣人的政黨支持傾向

參、調查期間與方法

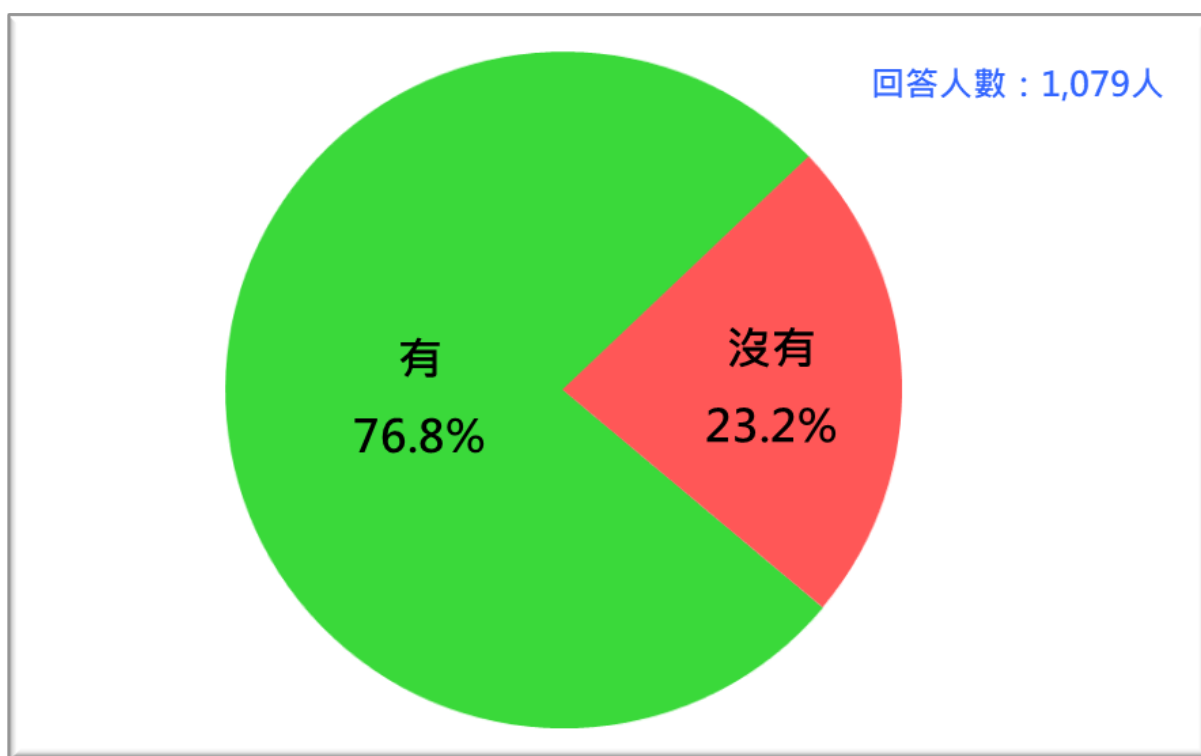
本次調查由台灣民意基金會游盈隆教授負責問卷設計、報告撰寫、研究發現的判讀、及相關公共政策與政治意涵的解析；山水民意研究公司受基金會委託，主要負責抽樣設計、電話訪談與統計分析。訪問期間是 2022 年 2 月 14-15 二天；以全國為範圍的二十歲以上成年人；抽樣方法是以全國住宅電話用戶為抽樣架構，以系統抽樣加尾數兩碼隨機方式抽樣；有效樣本 1079 人；抽樣誤差在 95%信心水準下約正負 2.98 個百分點。並依內政部最新人口統計資料進行地區、性別、年齡及教育程度加權，以符合母體結構。經費來源是財團法人台灣民意教育基金會，簡稱台灣民意基金會(TPOF)。

肆、主要研究發現

一、台灣有多少人聽說俄羅斯與烏克蘭即將開戰？

我們問：「最近這幾天，歐美各國盛傳，俄國(俄羅斯)即將派兵入侵烏克蘭。請問，您有聽說嗎？」結果發現：76.8%有聽說，23.2%沒聽說。換句話說，最新民意顯示，在二十歲以上台灣人中，七成七有聽說俄烏情勢緊張，很可能開戰的傳聞，二成三沒聽說。這項發現透露，超過四分之三以上台灣成年人有跟上這件發生中的世界性大事，在一定程度上，表現出台灣是一個相當國際化的自由開放社會。請參見圖 1。

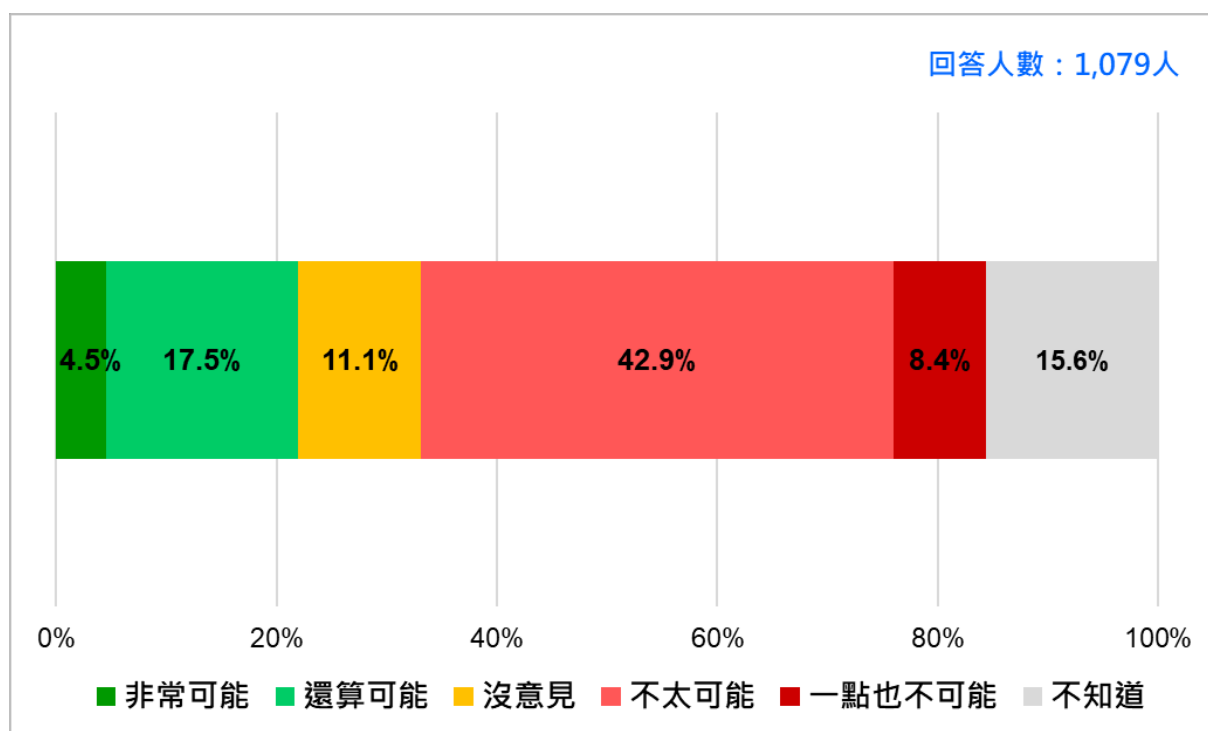
圖 1：台灣有多少人聽說俄羅斯與烏克蘭即將開戰？（2022/2）



二、關於俄羅斯與烏克蘭開戰的可能性

我們問：「就您感覺，俄羅斯可不可能在未來一兩個星期內出兵攻打烏克蘭？」結果發現：4.5%非常可能，17.5%還算可能，42.9%不太可能，8.4%一點也不可能，11.1%沒意見，15.6%不知道。換句話說，最新民意顯示，在二十歲以上台灣人當中，有二成二感覺俄烏之間有可能在一兩星期內開戰，五成一傾向認為不可能。由此可見，過半數台灣成年人對可能一觸即發的俄烏戰爭並不憂心，整體上持著一個較樂觀的態度，這樣的心理特質如何產生，頗值得推敲。請參見圖 2。

圖 2：俄羅斯可不可能在一兩星期內對烏克蘭開戰？（2022/2）



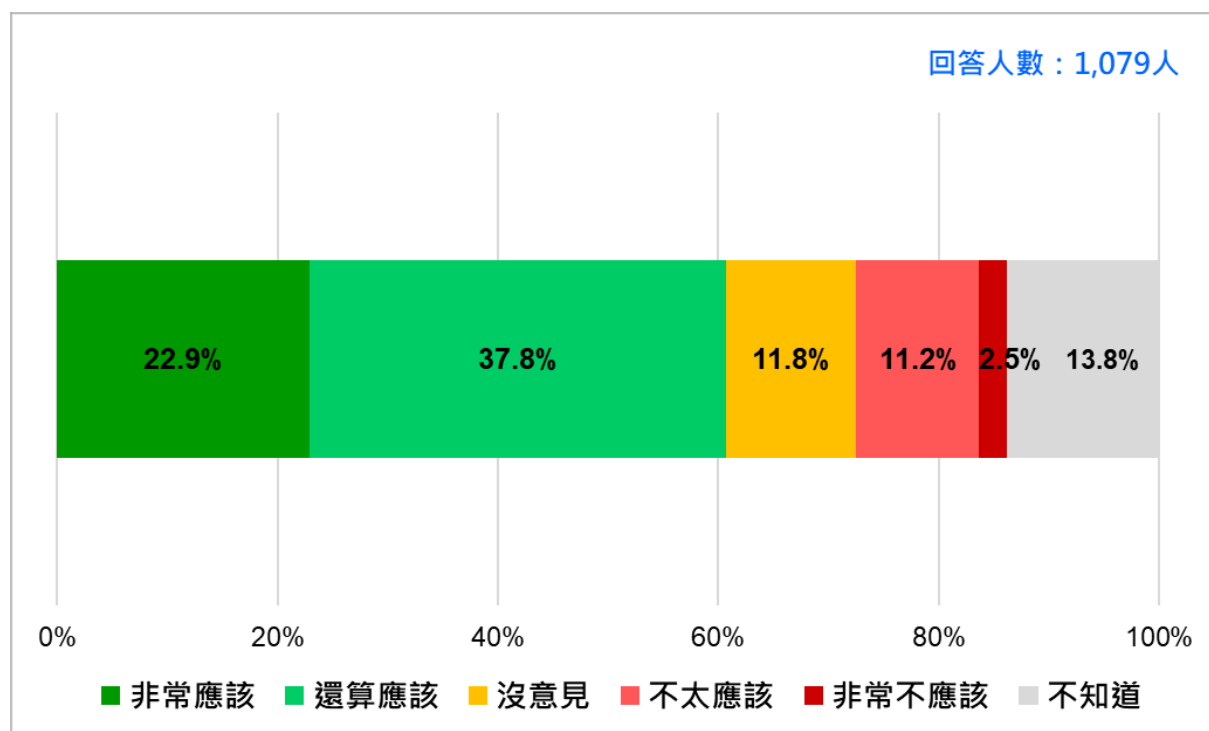
與 2 月 9 日英國衛報（The Guardian）所披露的一份歐洲七國民調結果相比，可以發現其中六國，包括波蘭、羅馬尼亞、瑞典、德國、義大利、法國，都有過半數公民認為俄羅斯可能入侵烏克蘭，芬蘭是唯一沒有過半公民認為俄烏兩國將開戰的國家，但多數人，四成四，還是認為可能開戰。相形之下，台灣人的看法顯得很特別，究竟是地理因素使然，還是另有其他因素，值得探究。

三、俄烏一旦開戰，歐美各民主國家應出面力挺烏克蘭嗎？

我們問：「如果俄烏戰爭爆發，您覺得歐美各民主國家應不應該出面力挺烏克蘭？」結果發現：22.9%非常應該，37.8%還算應該，11.2%不太應該，2.5%非常不應該，11.8%沒意見，13.8%不知道、拒答。換句話說，最新民意顯示，二十歲以上台灣人中，六成一認為俄烏一旦開戰，歐美各民主國家應出面力挺烏克蘭，一成四認為不應該。請參見圖 3。

由此可見，台灣絕大多數人關切俄烏危機，並認為歐美民主國家應力挺烏克蘭，避免悲劇發生。根據 2 月 16 日，美國媒體 POLITICO 所披露的一項由 Euroskopia 在八個歐盟國家所做的民調顯示，在約 8000 位受訪者中，有高達 74%認為歐盟應保衛烏克蘭，如果俄羅斯開戰的話。顯然，在這個問題上，台灣絕大多數公民和歐盟人民的立場一致。

圖 3： 俄烏一旦開戰，歐美各民主國家應出面力挺烏克蘭嗎？（2022/2）



四、關於俄烏一旦開戰，美國應否派兵進入烏克蘭？

我們問：「美國總統拜登說：「俄烏一旦開戰，美國將不會派兵進入烏克蘭，包括撤離僑民，否則將引起世界大戰。」請問，您欣不欣賞他這個作法？」結果發現：2.7%非常欣賞，23%還算欣賞，32.9%不太欣賞，18.2%一點也不欣賞，12.9%沒意見，10.3%不知道、拒答。換句話說，最新民意顯示，二十歲以上台灣人中，二成六基本上欣賞美國總統拜登決定即使俄烏開戰也不派兵進入烏克蘭的作法，五成一不欣賞。這項發現傳達了一個清楚的訊息，即過半數台灣人傾向認為美國應派兵進入烏克蘭，阻止俄國入侵行動。台灣人對美國總統拜登這項作為的反應，可以形容是「群起譁然」。這明顯是一種台海軍事危機的心理投射，但更重要的是，山姆大叔心目中台灣與烏克蘭的重要性是否等量齊觀。請參看圖 4。

進一步的分析，有以下四點值得注意：

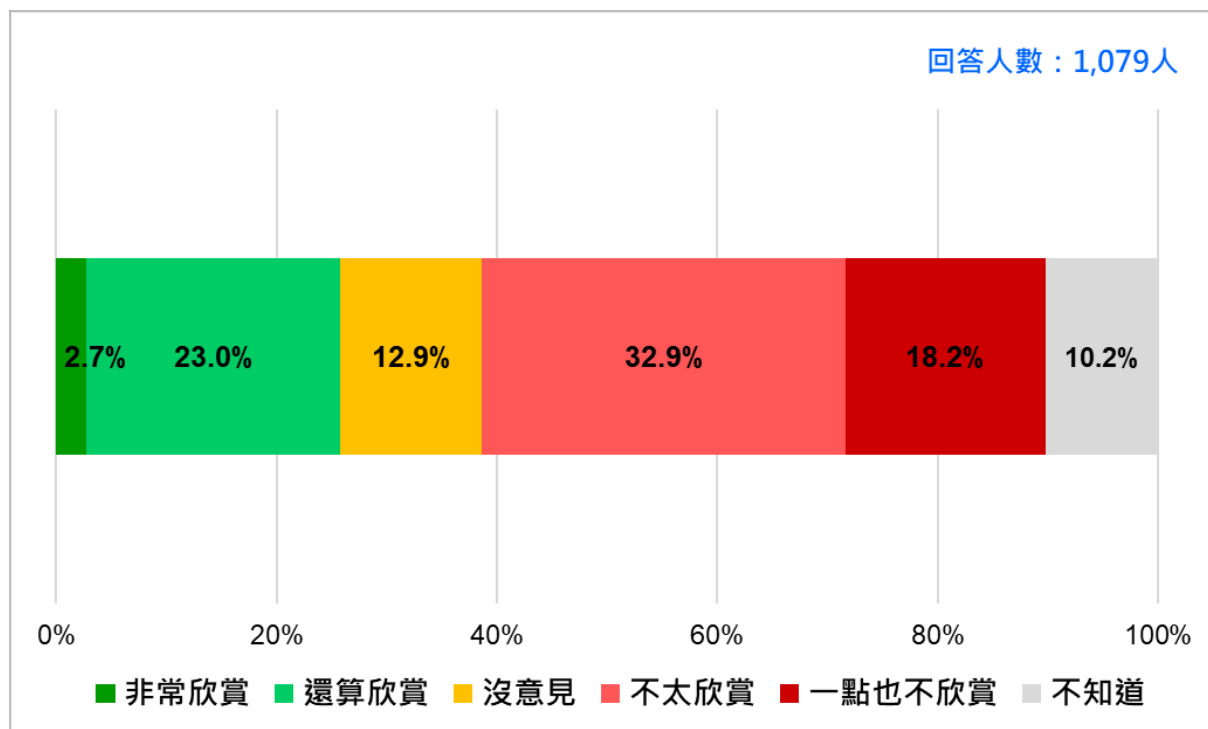
首先，從政黨支持傾向看，除了中性選民外，其他各政黨支持者，從民進黨、國民黨、民眾黨、時代力量、台灣基進及其他小黨，都出現過半數以上的人表示不欣賞拜登總統這項作法。各黨在敏感性政治問題上立場一致，可說是很罕見。

第二，從年齡層看，每一個年齡層，都呈現多數不欣賞拜登總統這項作為，尤其是 45-64 歲中壯年族群。

第三，從省籍族群角度看，不論是河洛、客家或外省族群，都有超過百分之五十以上的多數表示不欣賞拜登總統這項作法。這也是不多見的事。

第四，從教育程度看，每一種教育背景，都呈現多數人不欣賞拜登總統這項作為。

圖 4：台灣人是否欣賞美國總統拜登不派兵進入烏克蘭的作法？（2022/2）



五、關於俄烏一旦開戰，中共是否會趁機武力犯台？

我們問：「台灣與中共關係長期緊張，您覺得中共可不可能隨時對台發動戰爭，尤其當俄烏戰爭爆發之後？」結果發現：7.1%非常可能，19.5%還算可能，42.7%不太可能，20.2%一點也不可能，10.5%沒意見、不知道、拒答。換句話說，最新民意顯示，二十歲以上台灣人中，二成七基本上認為，在目前情況下，中共可能隨時會出兵攻打台灣，尤其當俄烏戰爭爆發之後，但有高達六成三認為不可能。這項發現透露了一個重要訊息，即絕大多數台灣人不認為中共可能隨時武力犯台，就算中共軍機兩年來已經有無數次擾台行動，中國航母戰鬥群也多次繞台演訓。請參見圖 5。

進一步分析，有以下三點有趣的發現：

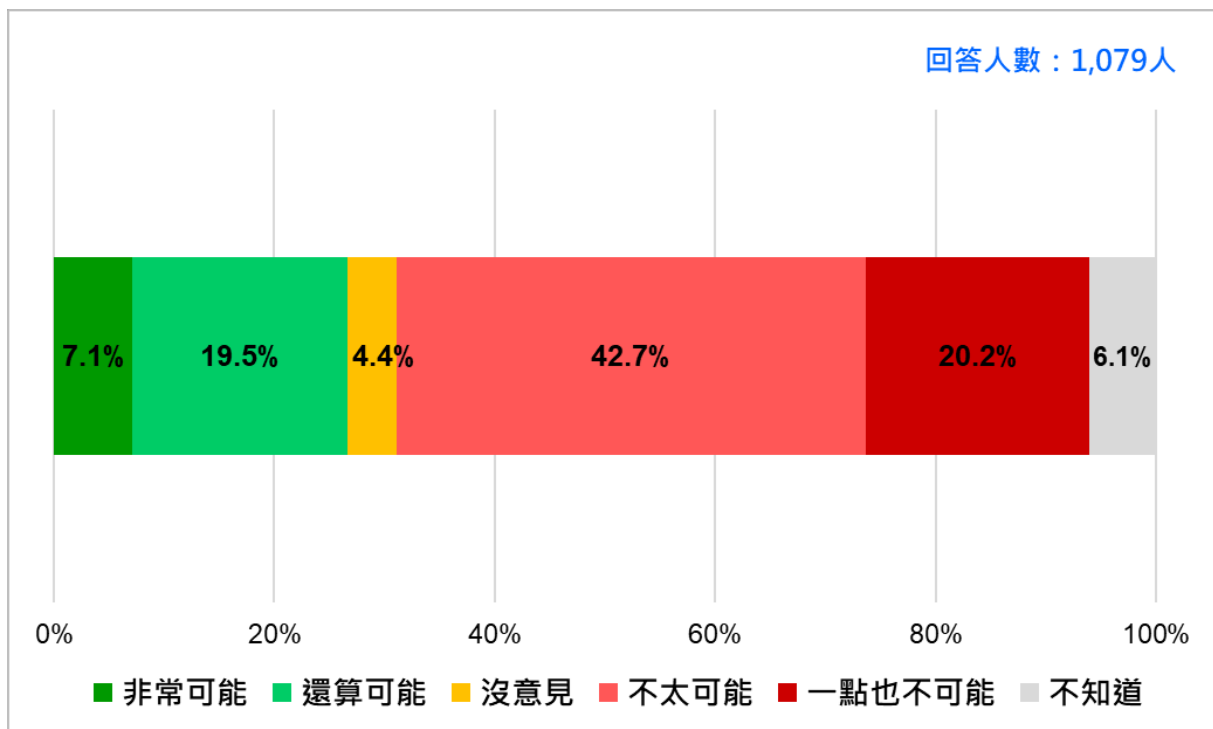
第一，從政黨認同看，民進黨認同者中，有六成六認為中共在目前情況下不可能隨時會出兵攻打台灣，甚至當俄烏戰爭爆發之後也是如此，只有二成九認為有可能；國民黨認同者也有六成六認為不可能，只有二成七認為可能。藍綠支持者對中共是否會武力犯台開始有共識，這是很罕見的狀況。從各個政黨支持者對此一問題的回應看，整體趨勢頗類似，相當有趣。

第二，從年齡層看，20-54 歲和 55 歲以上的人相比，會發現年紀較輕的人危機意識比較強，但整體來說，絕對多數的人是持著老神在在的態度，對中共隨時會武力犯台的說法不以為然。

第三，從教育程度看，教育程度越高，危機意識較強，但整體而言，除了小學及以下教育程度者外，初中及以上教育程度者中皆有超過六成的人覺得中共不可能隨時武力犯台。

2021 年 4 月 30 日，英國經濟學人雜誌曾形容「台灣是地表最危險的地方」(The most dangerous place on Earth)，相形之下，絕大多數台灣人似乎沒那種感覺。這究竟是台灣人「不是被阿共嚇大的」傳統智慧比較正確，還是多數台灣人已經變成被煮熟的青蛙呢？值得深究。

圖 5：台灣人對中共武力犯台的態度 (2022/2)



六、國人對蔡政府開放日本福島食品的態度

我們問：「幾天前(2/8)，蔡政府宣佈，基於多方面考慮，以及確保食品安全原則下，將在二月底開放日本福島核災區及周邊 4 縣食品進口。請問，您贊不贊成這項政策？」結果發現：16.6%非常贊成，26.7%還算贊成，18.2%不太贊成，28.5%一點也不贊成，10.1%沒意見、不知道、拒答。換句話說，最新民意顯示，二十歲以上台灣人，四成三基本上贊成蔡政府開放日本福島食品進口，四成七不贊成；不贊成比贊成多 3.4 個百分點。這項發現傳達了一個清楚的訊息，台灣公民對蔡政府此時開放日本福島及核災區周邊四縣食品進口，看法嚴重分歧，贊成與反對旗鼓相當，毫無共識可言，但反對的一方是多數。請參看圖 6。

和上個月比，贊成蔡政府開放福島食品者增加 4.5 個百分點，不贊成的減少 7.9 個百分點，這一來一往，使得原先反對與贊成的差距 15.8 縮小到 3.4 個百分點，這不能不說是台灣民意的一個大轉變，儘管反對者仍多於贊成者。請參看圖 7。

圖 6：國人對蔡政府開放福島核災區及周邊四縣食品的態度 (2022/2)

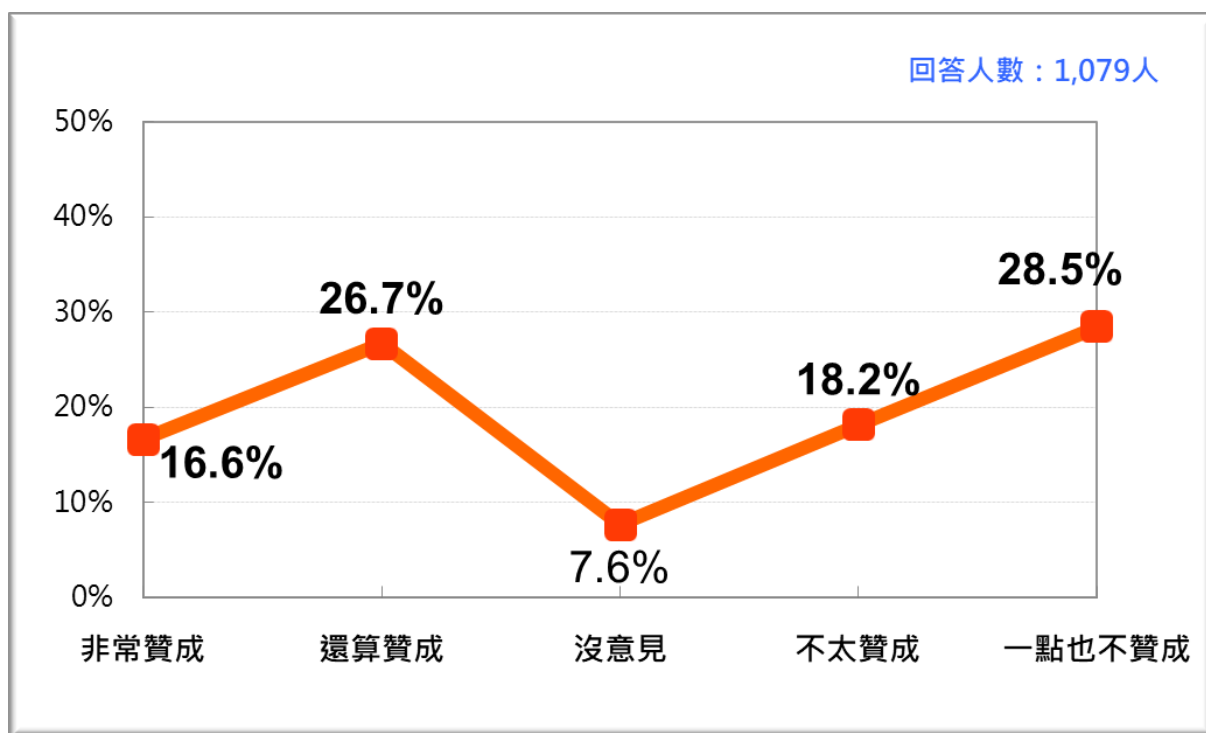


圖 7：國人對蔡政府開放福島核災區及周邊四縣食品的態度：最近兩次比較
(2022/1、2022/2)

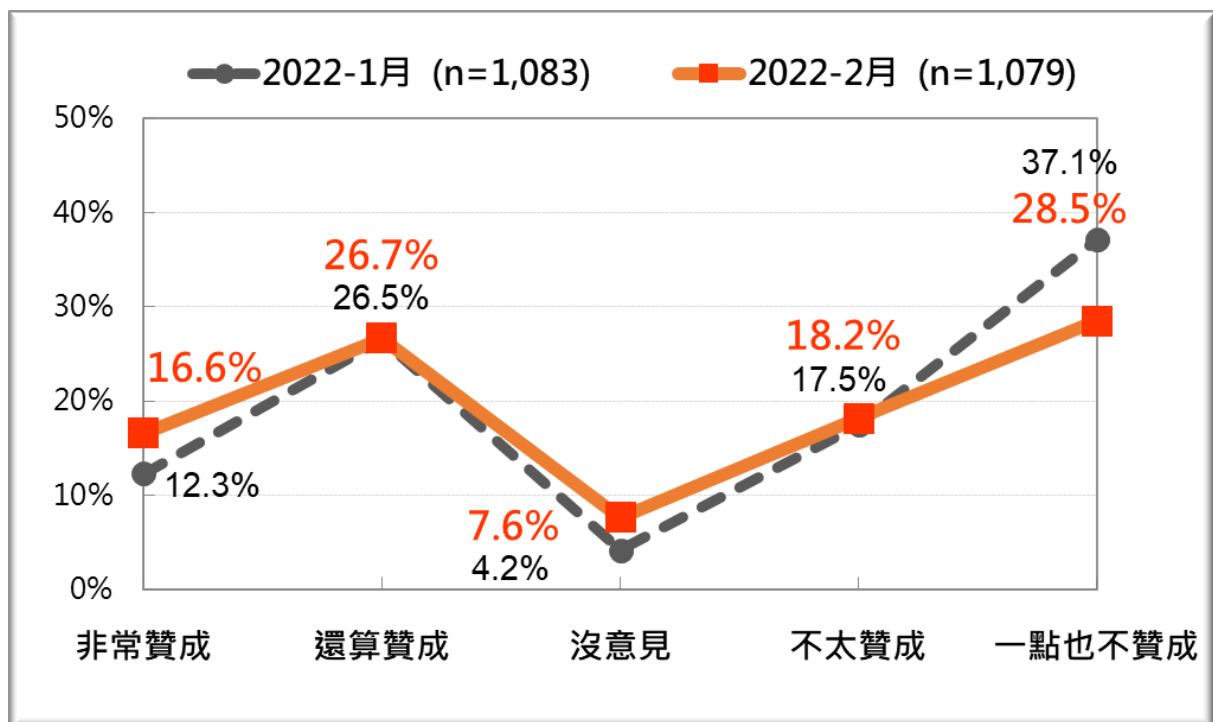
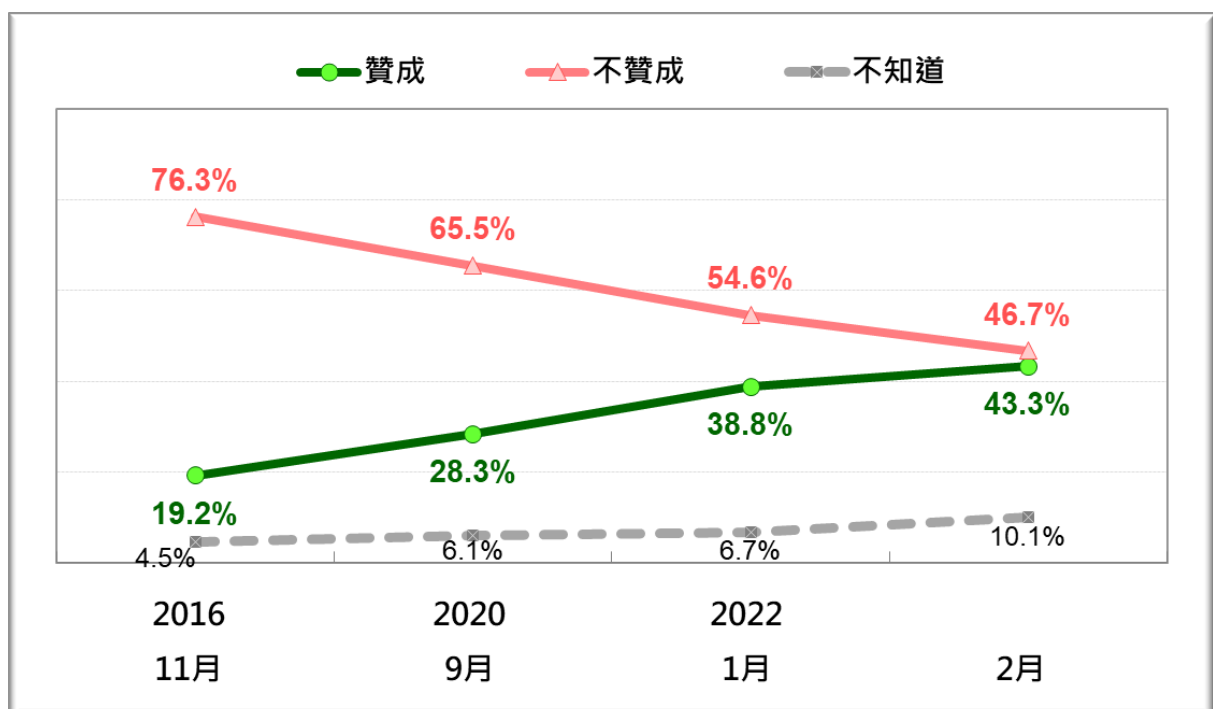


圖 8：國人對蔡政府開放福島核災區及周邊四縣食品的態度：近期四次比較
[2016/11~2022/2]

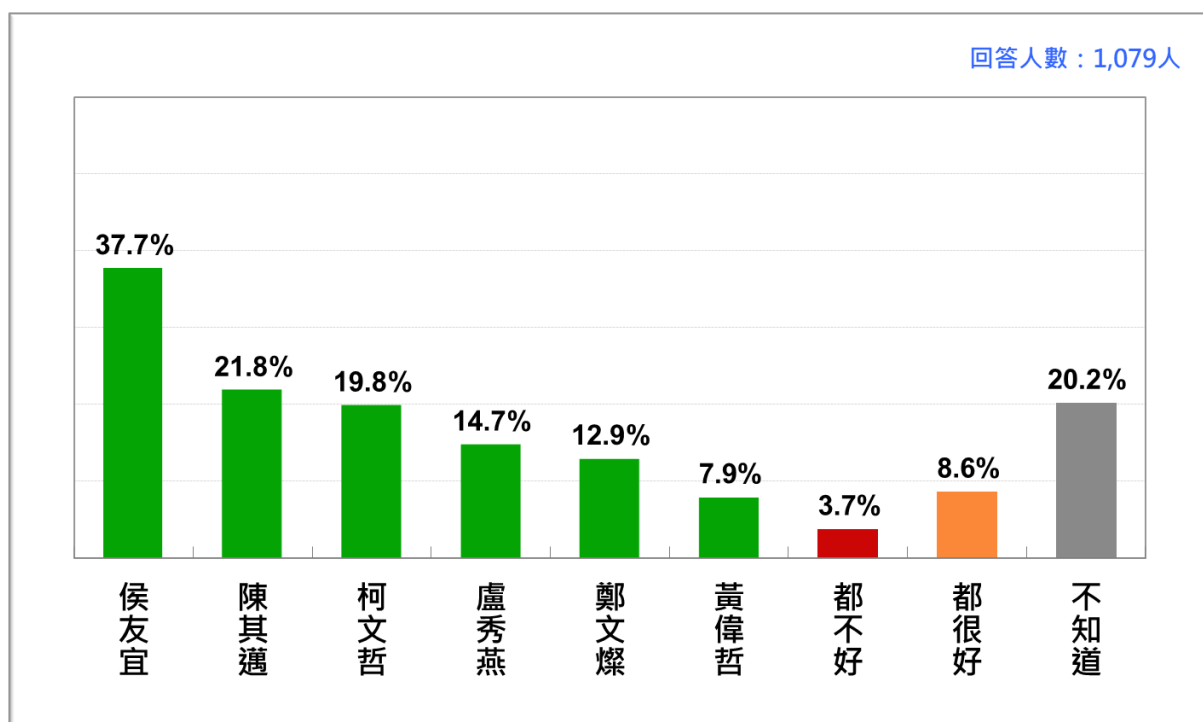


開放日本福島核災區周邊等五縣農產品與食品進口，在台灣一直具有高度爭議性。從 2016 年 11 月到現在，五年多來，我們先後做了四次全國性調查，可以發現整體民意從強烈反對到溫和反對的歷程。2016 年 11 月，反對聲浪最強大，76%反對，19.2%贊成；2020 年 9 月，反對聲浪略微減弱，但還是有 65.5%反對，28.3%贊成；2022 年 1 月，反對聲浪再下降，54.6%反對，38.8%贊成；2022 年 2 月，47.7%反對，43.3%贊成。請參看圖 8。

七、關於六都市長的防疫表現

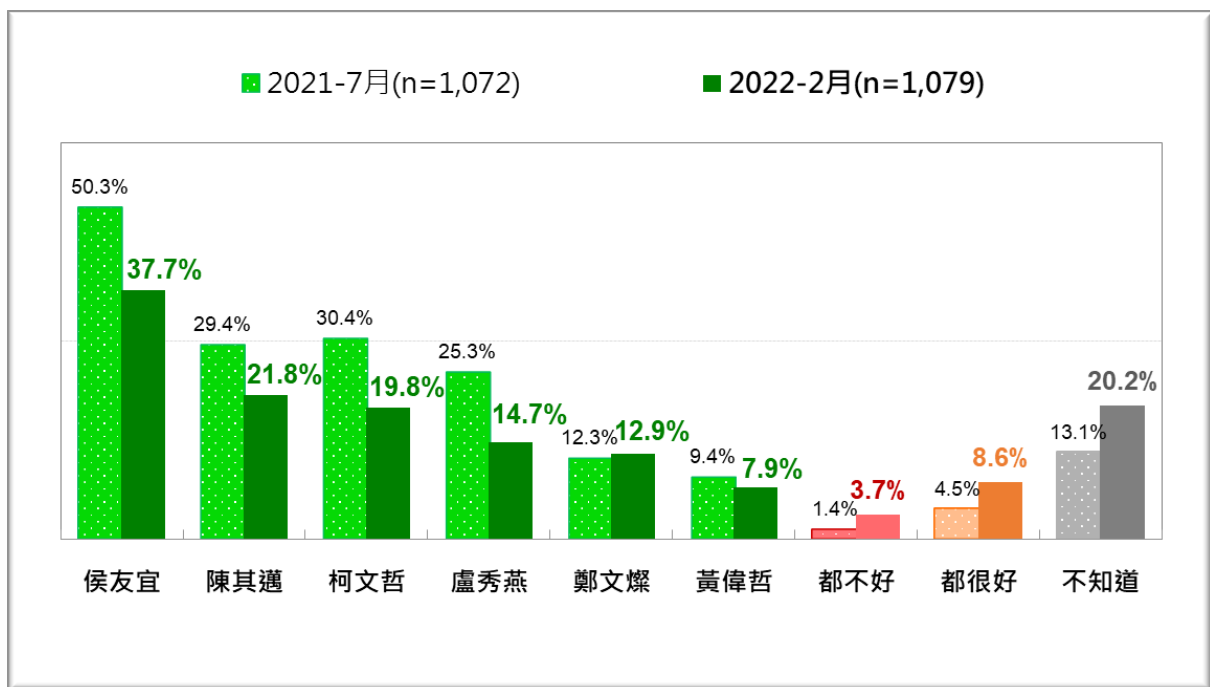
我們問：「過去三個多月，全球 **Omicron** 疫情大流行，台灣也受影響，主要集中在 6 都，目前危機尚未解除。在六都市長當中，包括柯文哲、侯友宜、鄭文燦、盧秀燕、黃偉哲、陳其邁，您覺得誰防疫表現較好？（複選：最多三位）」結果發現：二十歲以上台灣人中，37.7%認為新北市長侯友宜防疫表現較好，以下依序是高雄市長陳其邁 21.8%，台北市長柯文哲 19.8%，台中市長盧秀燕 14.7%，桃園市長鄭文燦 12.9%，台南市長黃偉哲 7.9%，3.7%都不好，8.6%都很好，20.2%不知道。請參見圖 9。

圖 9：國人眼中六都市長的防疫表現（2022/2）



與最近一次相比，也就是 2021 年 7 月，六都市長防疫表現受肯定度與整體排序出現相當明顯的變化：首先，新北市長侯友宜仍居第一，但受肯定度下降 12.6 個百分點；第二，台北市長柯文哲被陳其邁超越，迫居第三，受肯定度也下滑 10.6 個百分點；第三，高雄市長陳其邁躍居第二，但受肯定度下降 7.6 個百分點；第四，台中市長盧秀燕仍居第四，但受肯定度下降 10.6 個百分點；第五，桃園市長鄭文燦居仍居第五，被肯定度提昇 0.6 個百分點，成為唯一受肯定度不降反升的人；第六，台南市長黃偉哲仍敬陪末座，被肯定度下降 1.5 個百分點。請參見圖 10。

圖 10：國人眼中六都市長的防疫表現：最近兩次比較 (2021/7、2022/2)



整體而言，侯友宜、柯文哲和盧秀燕等三位非執政黨籍六都市長防疫表現的光環顯著減弱，各自都有 10 個以上百分點的流失，箇中意涵耐人尋味；陳其邁受肯定度下滑 7.6 個百分點，也是一個警訊；鄭文燦與黃偉哲的防疫表現，長期以來受肯定度偏低，自然也較沒有光環減弱的問題。

進一步的分析，有以下三點值得一提：

首先，在政黨認同方面，泛綠支持者心目中的前三名是：陳其邁 42.3%、侯友宜 38.3%、鄭文燦 21.5%；泛藍支持者心目中的前三名：侯友宜 53.6%、柯文哲 37.8%、盧秀燕 33%；中性選民心目中的前三名：侯友宜 30.3%、柯文哲 17.1%、盧秀燕 14.2%。可見政黨屬性仍是決定民眾認知的重要因素。

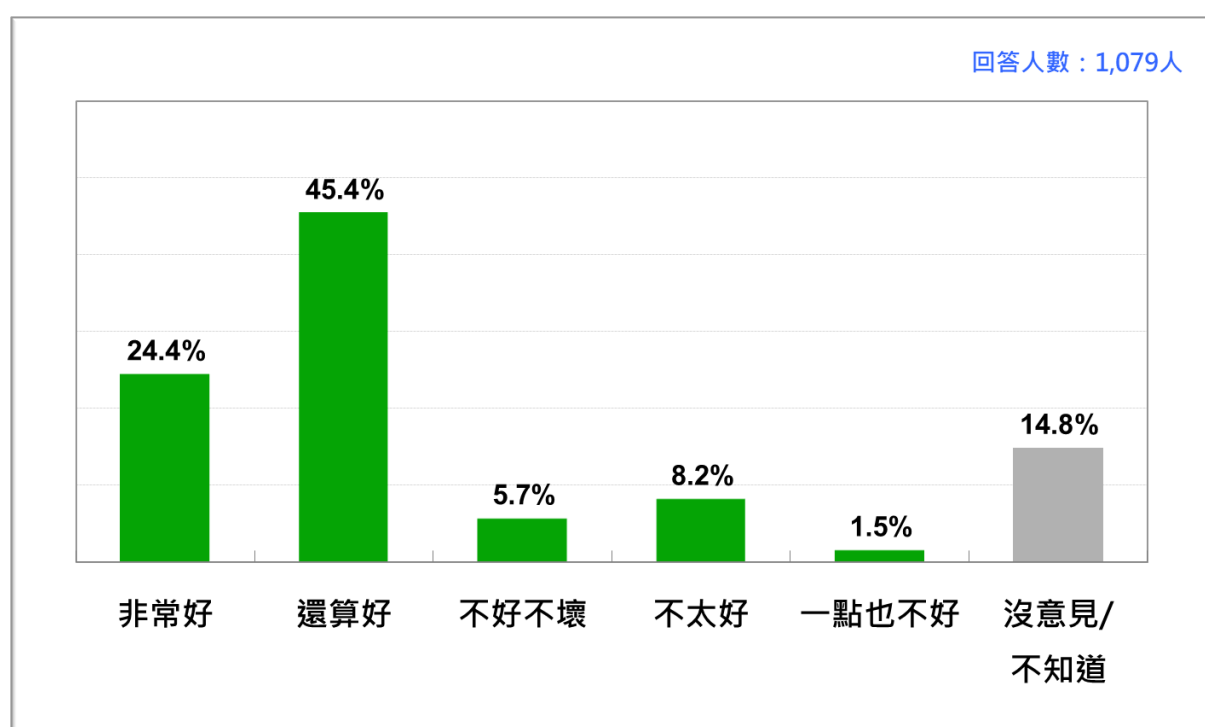
第二，從 6 都 16 縣市的角度看，新北市長侯友宜，除了高雄市落後陳其邁之外，其他五都 16 縣市都勇奪第一；陳其邁在高雄市本地高居第一，其他地方分居二、三、四、五名都有；柯文哲在台北市本地屈居第二，16 縣市也居第二，其他都居三或四，狀況並不好；盧秀燕在台中市本地屈居第二，在其他地區則居四、五、六名，狀況也不理想；鄭文燦除了在桃園市本地以三成六居第二外，其他地區都落居四或五，和去年 7 月比略有起色；黃偉哲在台南市本地以二成八居第二，和居第一的侯友宜 28.2% 相差無幾，其他地區則都名列第六。

第三，從年齡層的角度看，每一個年齡層侯友宜都居第一，最高的是 45-54 歲的 51.5%，最低則是 20-24 歲的 22.6%；柯文哲在 20-34 歲居第二，但在 55 歲以上則居第五，只領先黃偉哲；陳其邁則頗受 55 歲以上民眾喜愛，但明顯較不受 34 歲以下年輕人青睞；盧秀燕在各年齡層所受肯定都不突出，最好的是在 45-54 歲的 22%，還領先陳其邁與鄭文燦；鄭文燦在各年齡層所受肯定比例都在 20% 以下，最高的是 55-64 歲的 19.2%；同樣地，黃偉哲所受肯定比例都在 12% 以下，明顯缺乏來自各年齡層關愛的眼神。

八、台灣人對孫中山先生的印象

我們問：「孫文（孫中山先生）創立中華民國，在台灣被稱為國父。一般說來，您對他印象好不好？」結果發現：24.4%非常好，45.4%還算好，5.7%不好不壞，8.2%不太好，1.5%一點也不好，9.4%沒意見，5.4%不知道、拒答。換句話說，最新民意顯示，二十歲以上台灣人中，七成對孫中山先生的印象基本上好，一成的人對他印象不好，5.7%覺得不好也不壞。這項發現透露了一個重要的訊息，在台灣這樣一個有嚴重國家認同分歧的地方，絕大多數人竟然對中華民國國父孫文有好印象，這具有相當微妙的政治意涵。請參見圖 11。

圖 11：台灣人對孫中山先生的印象（2022/2）



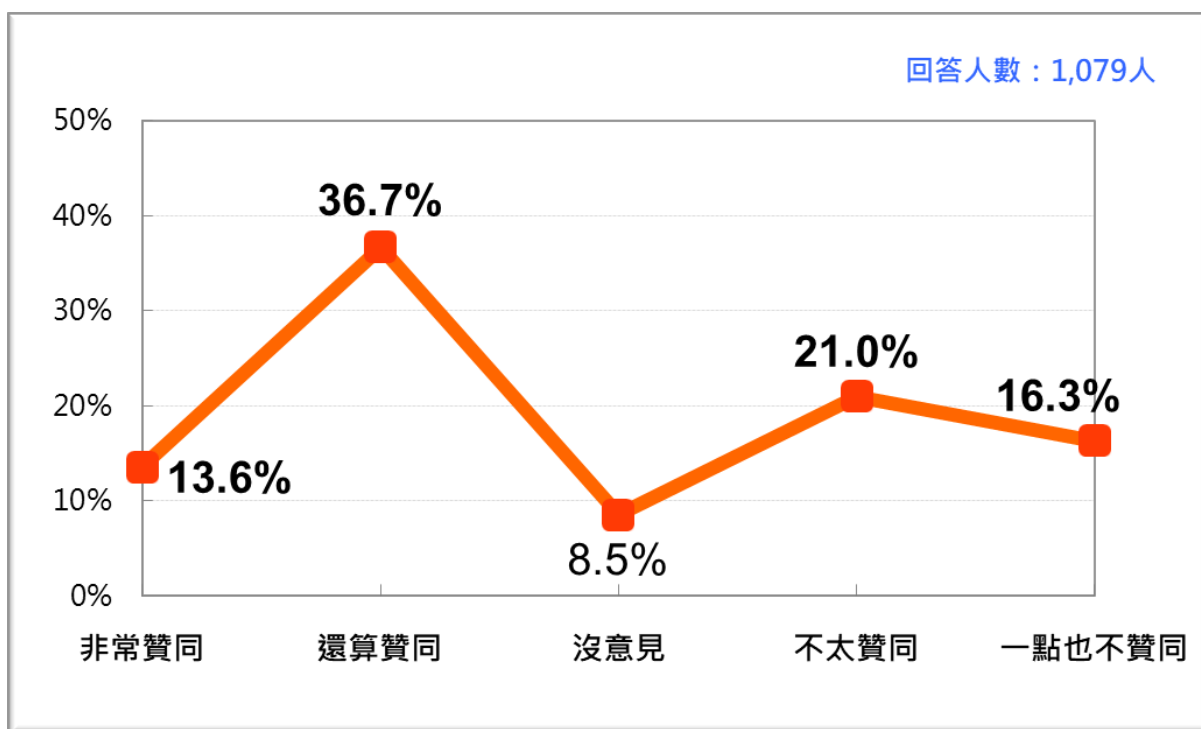
進一步的分析顯示，台灣人不分性別、年齡、教育程度、省籍族群、社會階層、政黨傾向或行政區域都呈現一面倒高比例的人表示對孫文有好印象。即使在 20-34 歲年輕族群中可發現有略微較高比例對他印象不好，但最多也是在二成左右。甚至，在民進黨支持者中，也有高達六成六對他的印象基本上良好，時代力量和台灣基進支持者也有類似狀況。

對比前總統蔣介石在台灣社會謗多於譽，甚至蔣經國的負面評論也不少，孫中山讓台灣人普遍有好印象，顯得一枝獨秀，出污泥而不染。箇中原因為何？值得推敲。

九、蔡英文總統聲望：略升 0.7 個百分點，重返闊別已久的 5 字頭

我們問：「一般說來，您贊同或不贊同蔡英文總統處理國家大事的方式，包括重要人事安排與政策？」結果發現：13.6%非常贊同，36.7%還算贊同，21%不太贊同，16.3%一點也不贊同，12.4%沒意見、不知道或拒答。換句話說，最新民意顯示，二十歲以上台灣人，五成基本上贊同蔡英文總統處理國家大事的方式，三成七不贊同，贊同者比不贊同者多 13 個百分點。這項發現顯示，蔡英文總統聲望剛好越過百分之五十大關，回到闊別已久的 5 字頭。請參見圖 12。

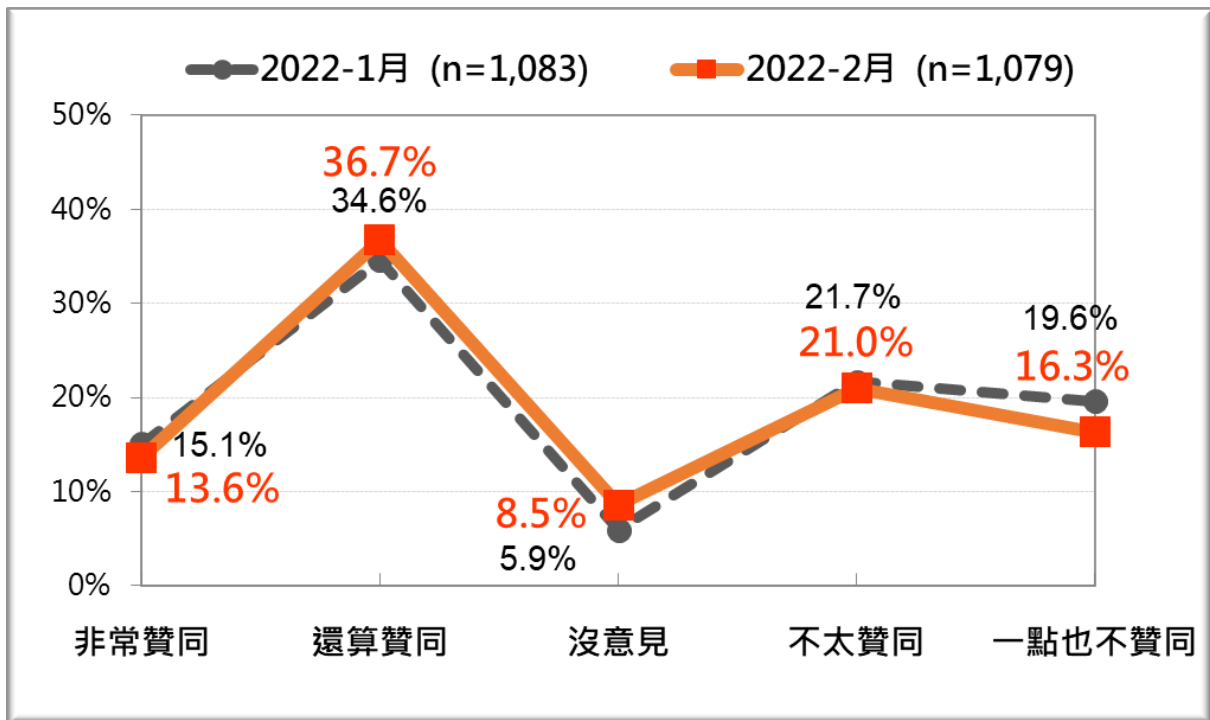
圖 12：蔡英文總統聲望（2022/2）



和上個月相比，蔡英文「總統職務表現贊同率」(Presidential Job Approval Rating) 50.3%，其實只上升 0.7 個百分點，而「總統職務表現不贊同率」(Presidential Job Disapproval Rating) 37.3%，減少 4 個百分點，這使得贊同她處理國家大事方式的人比不贊成者多 13 個百分點。

回顧過去一個月，1月22日，蔡英文總統因親臨「經國七海文化園區」和「蔣經國總統圖書館」開幕儀式致詞，言詞內容引起黨內同志與支持者強烈反彈，遭質疑對昔日威權統治者的推崇，嚴重傷害轉型正義和威權統治受害者的感情；此外，2月8日，蔡政府宣佈開放日本福島核災區周邊五縣農產品及食品進口，由於開放日本福島食品進口在島內一直具有高度爭議性，在野黨與可觀的社會大眾反彈是必然。但從短期結果看，這兩項爭議並沒有造成蔡總統聲望的顯著折損與下滑。

圖 13：蔡英文總統聲望：最近兩次比較 (2022/1、2022/2)



一個有趣的現象是，過去兩個多月，在蔡總統兼黨主席領導下，民進黨政府歷經驚天動地的四大公投戰役，接著是激烈的中二補選與罷昶投票，連戰皆捷，戰功彪炳。從表象看，蔡英文總統聲望應該要扶搖直上才對，但實際上並非如此。從去年底到現在，三次全國性民調結果顯示，蔡總統聲望只上升 3.9 個百分點。由此可見，台灣社會民心經歷四大公投戰役、中二補選和罷昶，並沒有出現巨大翻轉。即便如此，當 2022 地方大選年已經來臨，執政黨挾五成的總統聲望應戰，將有截然不同於 2018 年的選戰氛圍與效應。請參看圖 14。

的確，今年是台灣地方大選年，有多達一萬一千個以上公職將改選，選舉結果不但將改變地方政治生態，也對 2024 年總統及立委選舉有重大影響。上屆選舉，蔡英文領導的民進黨遭遇史上最大挫敗，中央執政表現奇差，坐失民心是挫敗主因。而總統聲望高低正是中央執政表現好壞的單一最佳指標。根據台灣民意基金會 2018 年十次全國性民調結果，蔡英文總統的平均聲望是 31.98%，對比 2022 年初蔡總統平均聲望 49.95%，兩者相差 18 個百分點，民心向背，一望可知。換言之，除非 2022 年蔡總統犯下重大政治性或政策性錯誤，或有重大突發性事件發生，造成全國性民意丕變，否則 2022 九合一地方選舉，在野黨將面臨極嚴峻的挑戰。請參看圖 15。

圖 14：蔡英文總統聲望趨勢 [2020/1~2022/2]

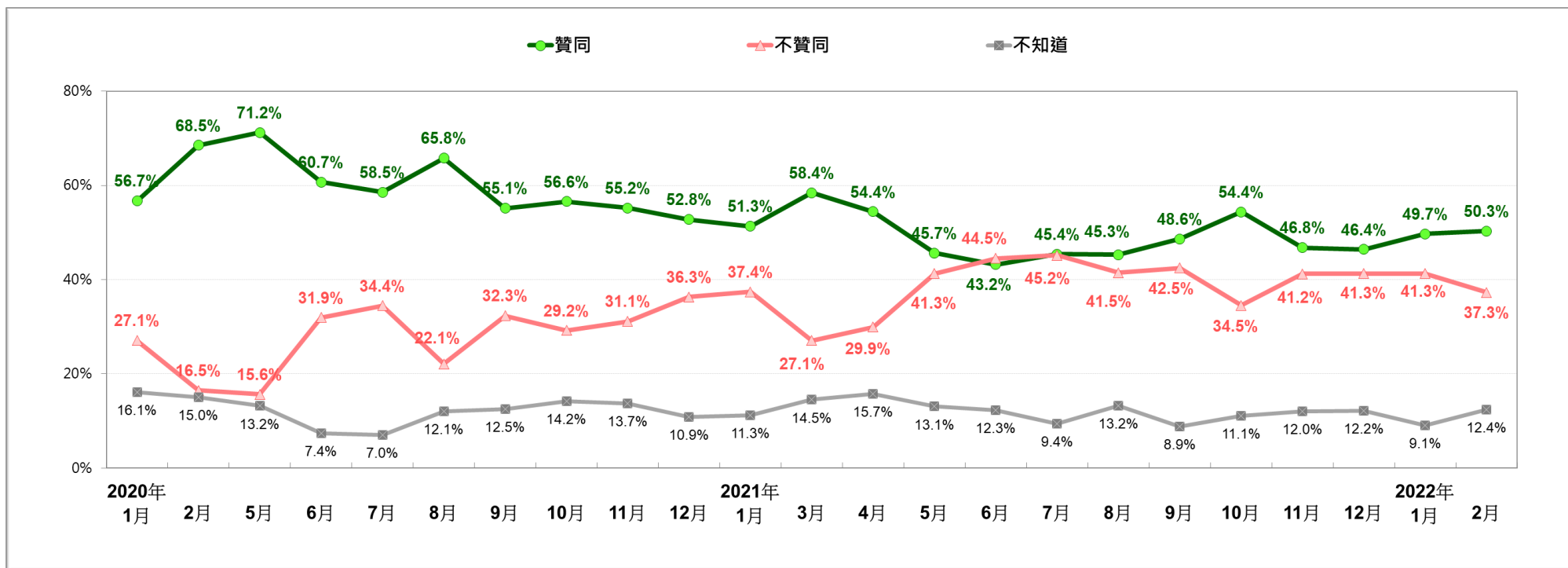
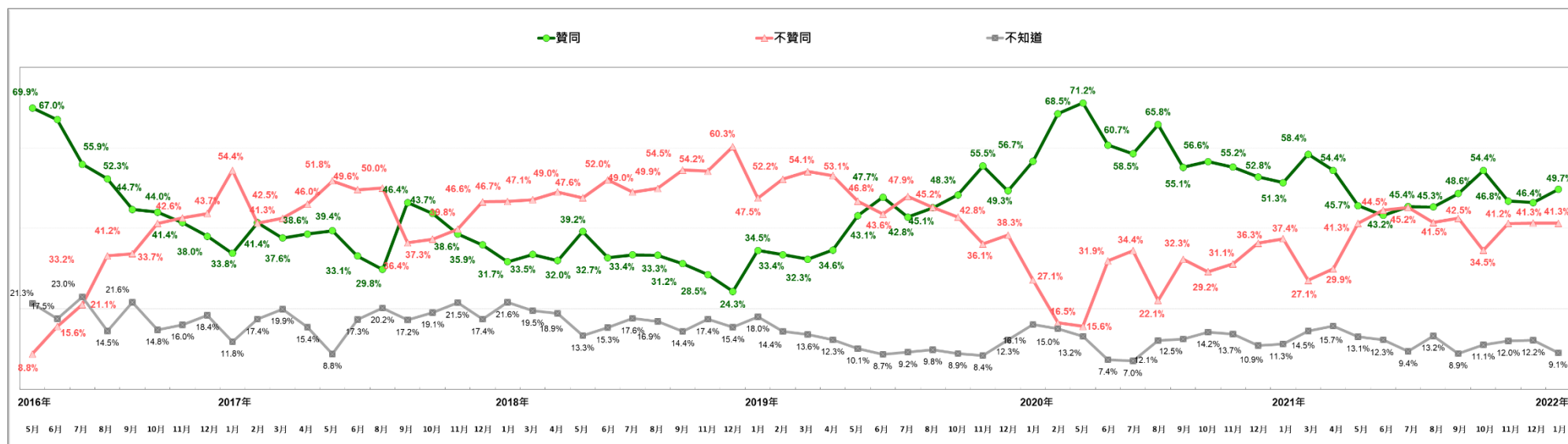


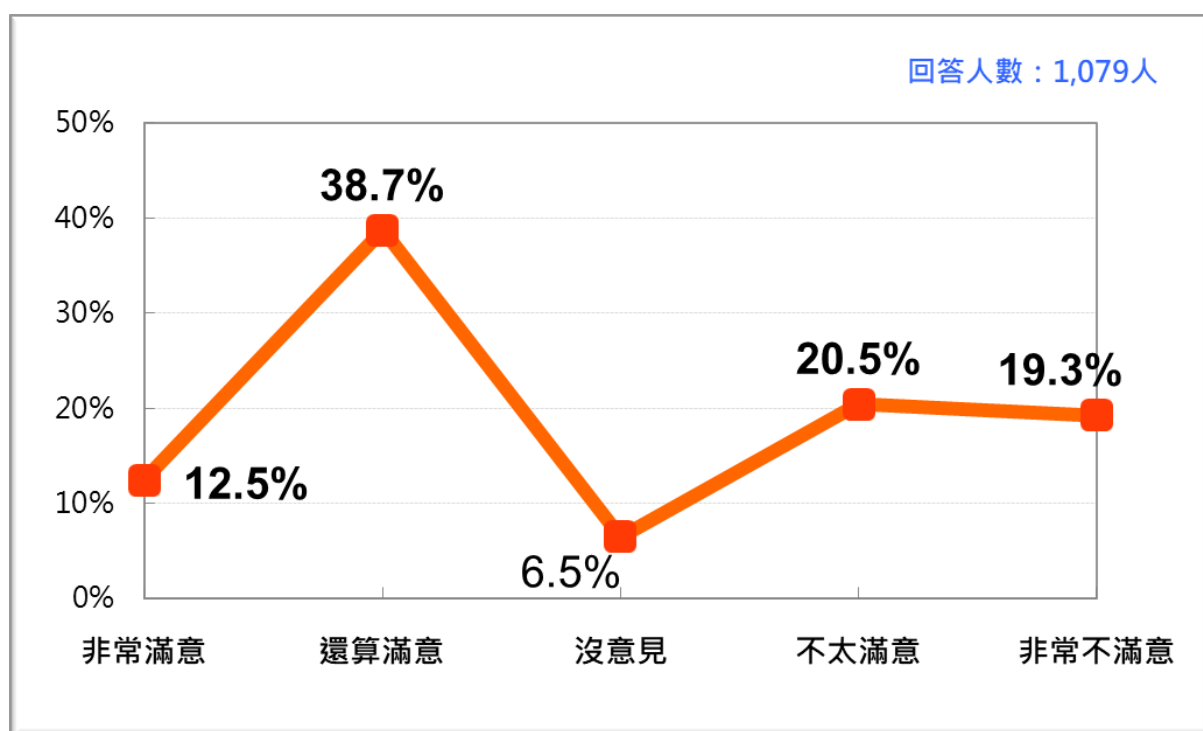
圖 15：蔡英文總統長期聲望趨勢 [2016/5~2022/1]



十、國人對蘇貞昌內閣施政表現的評價

我們問：「一般說來，您滿意或不滿意行政院長蘇貞昌所領導內閣的整體施政表現？」結果發現：12.5%非常滿意，38.7%還算滿意，20.5%不太滿意，19.3%一點也不滿意，9.1%沒意見、不知道、拒答。換句話說，最新民意顯示，二十歲以上台灣人中，五成一基本上滿意蘇貞昌內閣的整體施政表現，四成不滿意。滿意比不滿意多 11.4 個百分點。這項發現傳達了一個訊息，那就是，蘇貞昌所領導的內閣獲得過半數人民的肯定和支持，儘管還有四成國人不滿意。請參見圖 16。

圖 16：蘇內閣施政表現的民意反應（2022/2）



和上個月相比，滿意蘇內閣整體施政表現的人減少 0.4 個百分點，不滿意的人減少 1.3 個百分點，這一來一往，使得滿意比不滿意多 11.4 個百分點，與蔡英文總統聲望同月相比，毫不遜色。整體來講，蘇內閣接連兩個月施政滿意度越過百分之五十大關，代表整體施政表現獲得絕大多數人民的接納和肯定，也象徵蘇內閣已穿越驚濤駭浪，整體政局趨向穩定。關關難過關關過，史上任期最長行政院長，蘇貞昌傳奇還將繼續演下去。而這當然對民進黨 2022 九合一地方大選構成極為有利的條件。請參見圖 17、圖 18。

圖 17：蘇內閣施政表現的民意反應：最近兩次比較 (2022/1、2022/2)

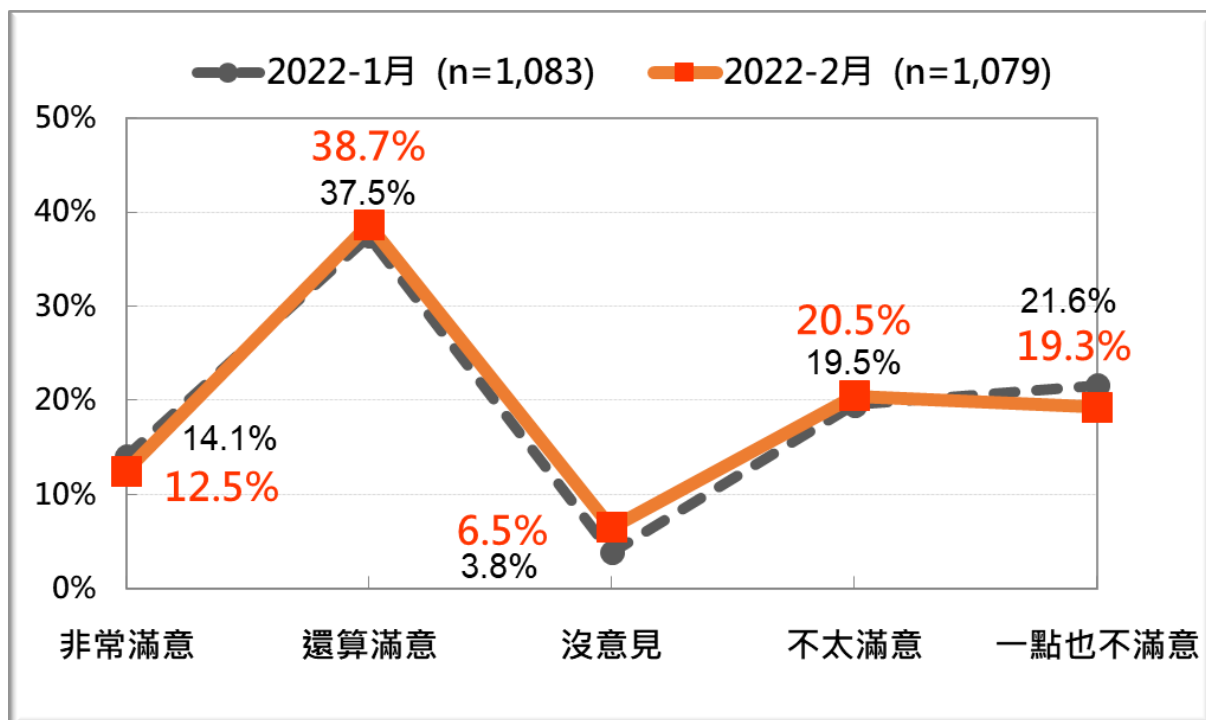
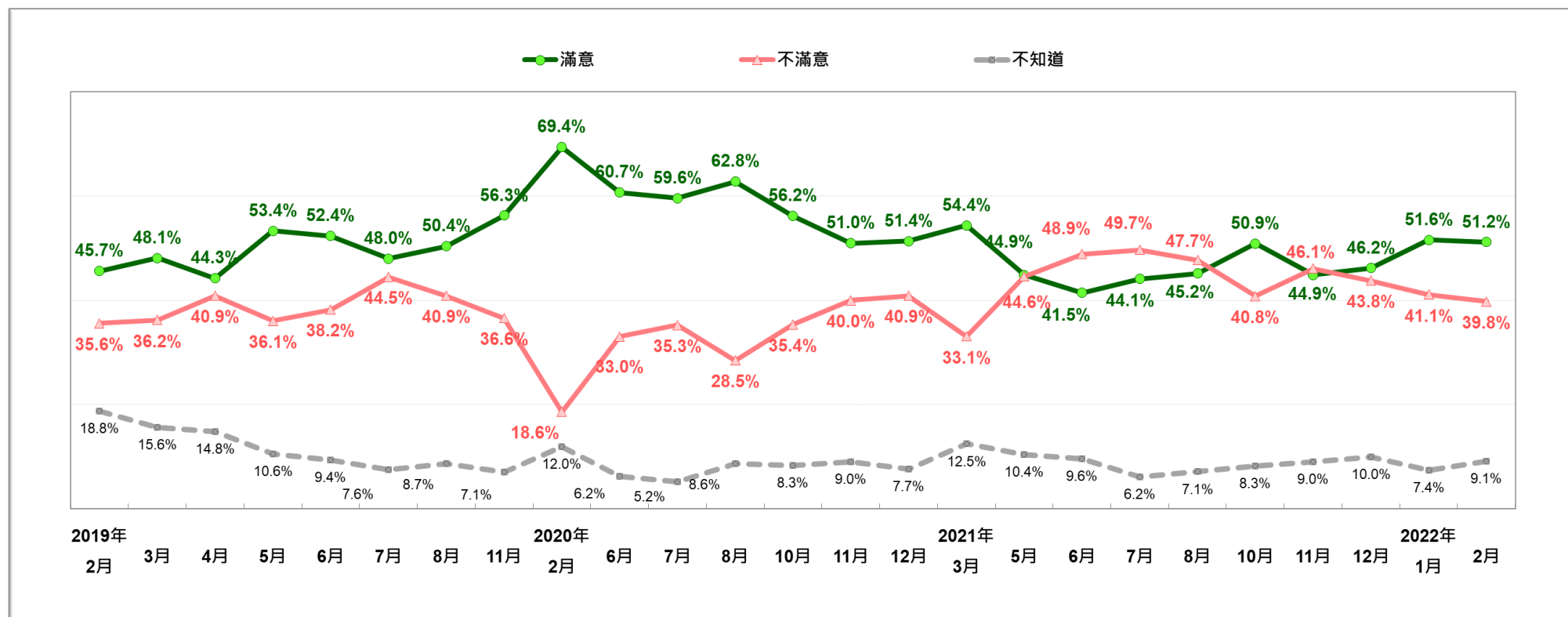


圖 18：蘇內閣施政表現的民意反應趨勢 [2019/2~2022/2]



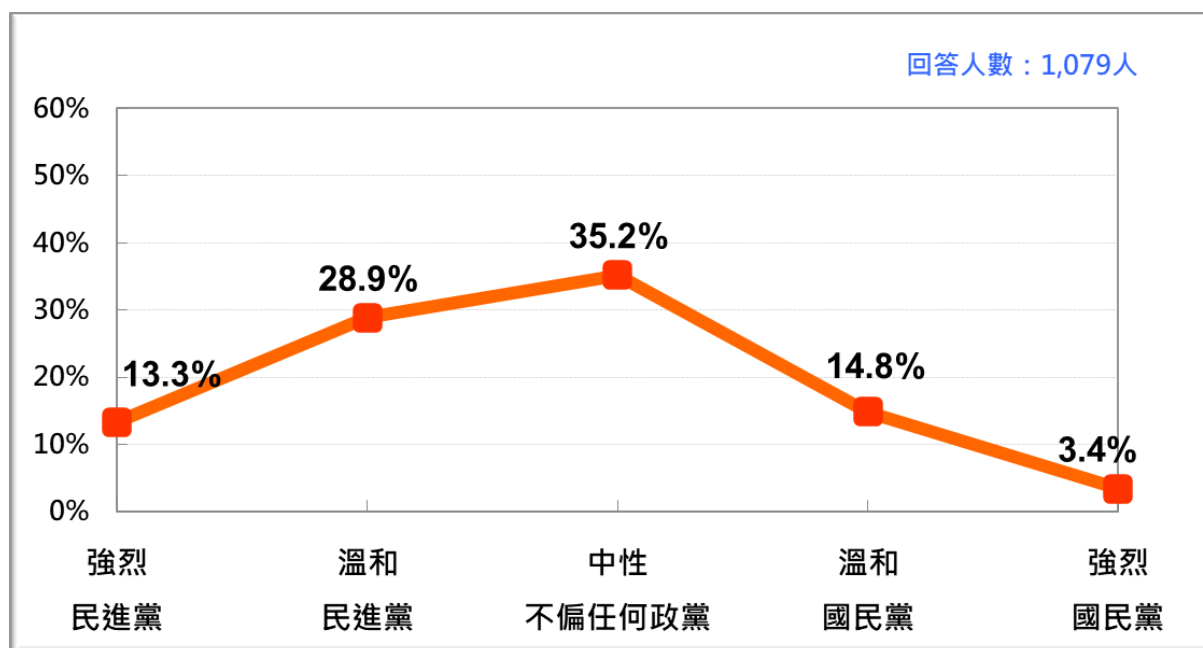
十一、關於當前藍綠基本盤

政黨認同(Party Identification)是當代選民投票行為研究的中心概念，指的是一種較長期的、穩定的心理傾向，它對個人如何理解外在政治世界，以及政治行動的選擇，影響甚巨。更明白地說，它不僅影響個人對各種公共議題的立場，也左右個人對候選人的認知、喜好和評價。當然，政黨認同並非一旦形成就不會改變，政黨認同可視為選民一種連續不斷的回顧性評價的結果。

政黨的日常作為或具代表性的政治人物的問政表現當然也會對政黨認同有所影響。值得注意的是，台灣基本上是以兩大黨為主軸及數小黨構成的政黨體系，所以政黨認同的測量在相當程度上可以較精確地反映藍綠勢力的大小與分布。換言之，政黨認同就是政黨基本盤，在台灣就是所謂的「藍綠基本盤」，而這個基本盤是動態的，不是一成不變的。

我們問：「目前國內有兩個主要政黨，國民黨與民進黨，請問哪一個政黨的理念和主張跟您較接近？」結果發現：13.3%非常接近民進黨，28.9%還算接近民進黨，14.8%還算接近國民黨，3.4%非常接近國民黨，35.2%中性選民(或獨立選民)，4.4%不知道、拒答。換言之，最新民意顯示，在二十歲以上台灣人中，有四成二是泛綠認同者，其中深綠 13.3%，淺綠約二成九；同時，有一成八是泛藍認同者，其中 3.4%深藍，約一成五淺藍；此外，有三成五中性選民。泛綠支持者比泛藍支持者多 24 個百分點。從另一個角度看，目前台灣藍綠勢力比率是 1:2.32，也就是說，泛綠支持者約泛藍支持者的 2.32 倍，這是最新最精確的藍綠基本盤。請參見圖 19。

圖 19:台灣人的政黨認同：五分類 (2022/2)



比較最近兩次台灣人政黨認同全國性調查結果，一次是 2021 年 11 月，一次是 2022 年 2 月，可以發現在這段期間，泛綠支持者增加 5.3 個百分點，泛藍支持者減少 5.3 個百分點，中性選民減少 2.1 個百分點。此外，深藍（強烈國民黨認同者）從 6.7% 降為 3.4%，幾乎減少一半，箇中原因頗值得推敲。請參見圖 20。

圖 20：台灣人的政黨認同：最近兩次比較（2021/11 vs. 2022/2）

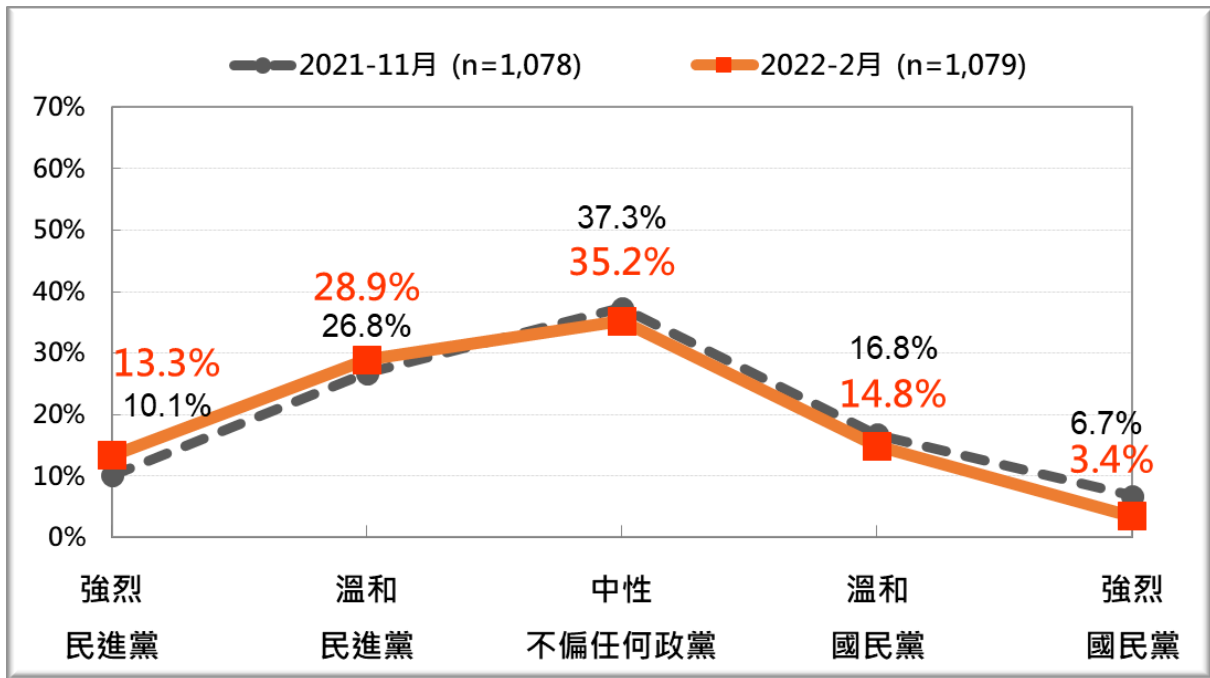


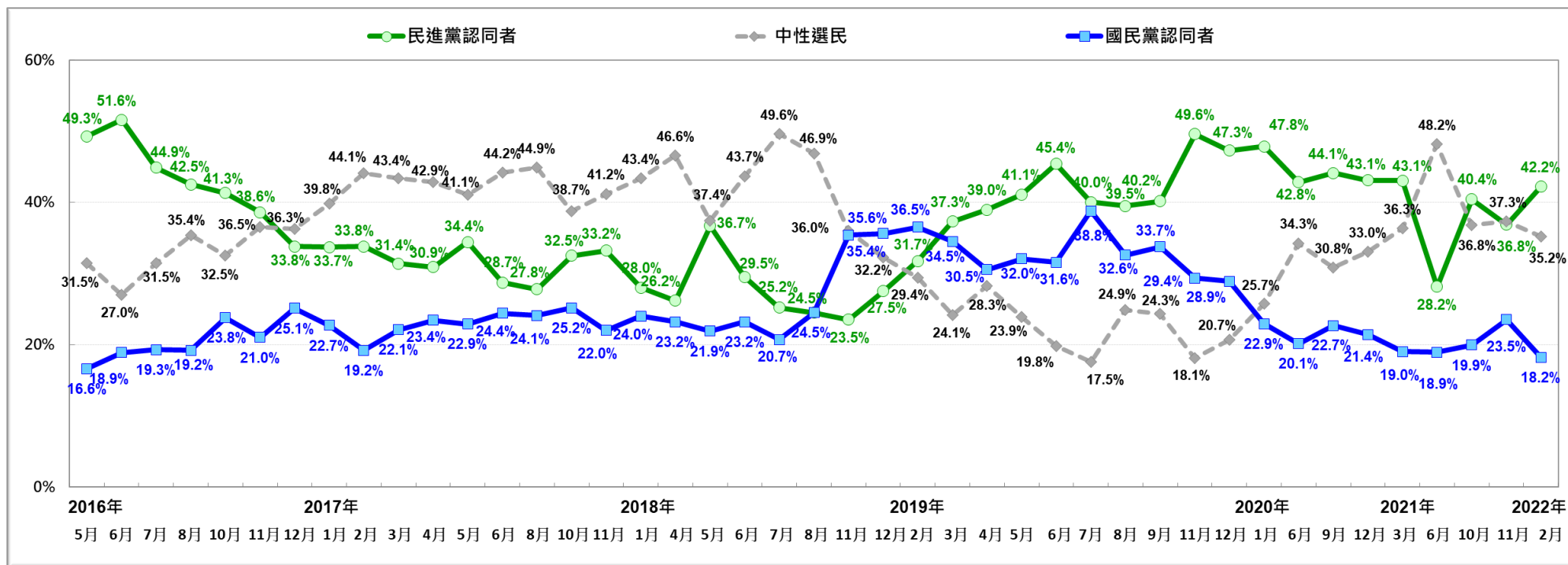
圖 21 台灣人政黨認同長期趨勢，有三點特別值得一提：

第一，去年六月，五月疫情風暴持續，我曾指出，民進黨認同者銳減 15 個百分點，國民黨認同者數量不動如山，一樣維持在一成九；中性選民數量暴增 12 個百分點。藍綠差距從三個月前的 24.1 個百分點，急遽縮小到 9.3 個百分點，而中性選民（獨立選民）規模上升到 48.2 個百分點，宛如新造山運動一般。然而，隨著後續四個月疫情被有效控制，同時美日兩國及時伸出援手捐贈大量疫苗，加上蔡政府疫苗政策及時大轉彎，同意接受民間企業和宗教團體對外洽購併捐贈政府 1500 萬劑 BNT 疫苗，解決疫苗燃眉之急，安定社會民心，化險為夷，因此民進黨認同在十月出現很明顯的 V 形反彈，到今年二月終於趨近去年三月的水平。可見政黨認同強弱和政黨表現息息相關，群眾的眼睛是雪亮的。

第二，從長期趨勢圖可以看得很清楚，國民黨認同目前是自 2016 年 6 月以來最弱的時候，甚至比 2020 年總統大選挫敗時還低 4.7 個百分點。如果考慮國民黨此刻還掌握兩都 12 縣市的執政權，加 38 席立委，以及數百席都縣市議員的政治現實，卻只擁有一成八的政黨認同者，這就形成一種「頭重腳輕根基淺」的怪異景象。

第三，政黨認同強弱是決定選舉結果的關鍵因素之一，如果以 2018 選舉年，1 月藍綠認同只相差 4 個百分點，如今 2022 年 2 月，同樣是選舉年，藍綠認同卻相差 24 個百分點。對藍軍來說，這當然是一個非常不妙的跡象。

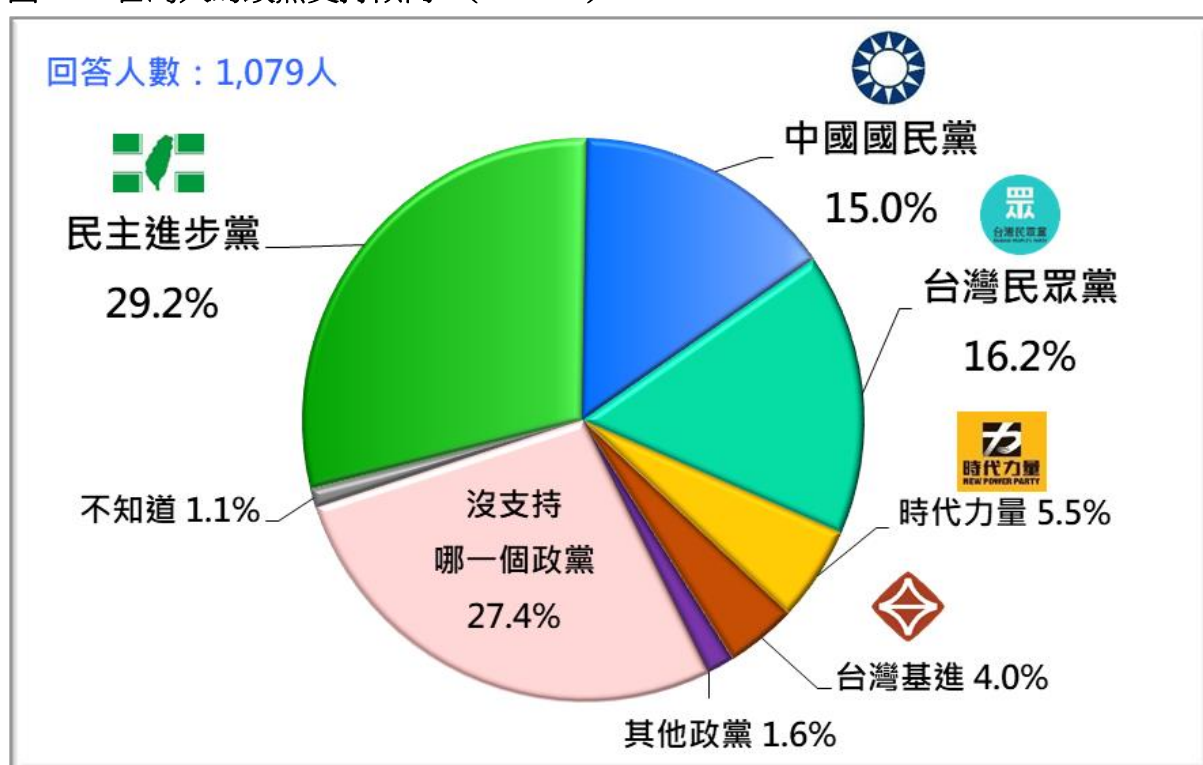
圖 21：台灣人政黨認同長期趨勢 [2016/5~2022/2]



十二、台灣人的政黨支持傾向

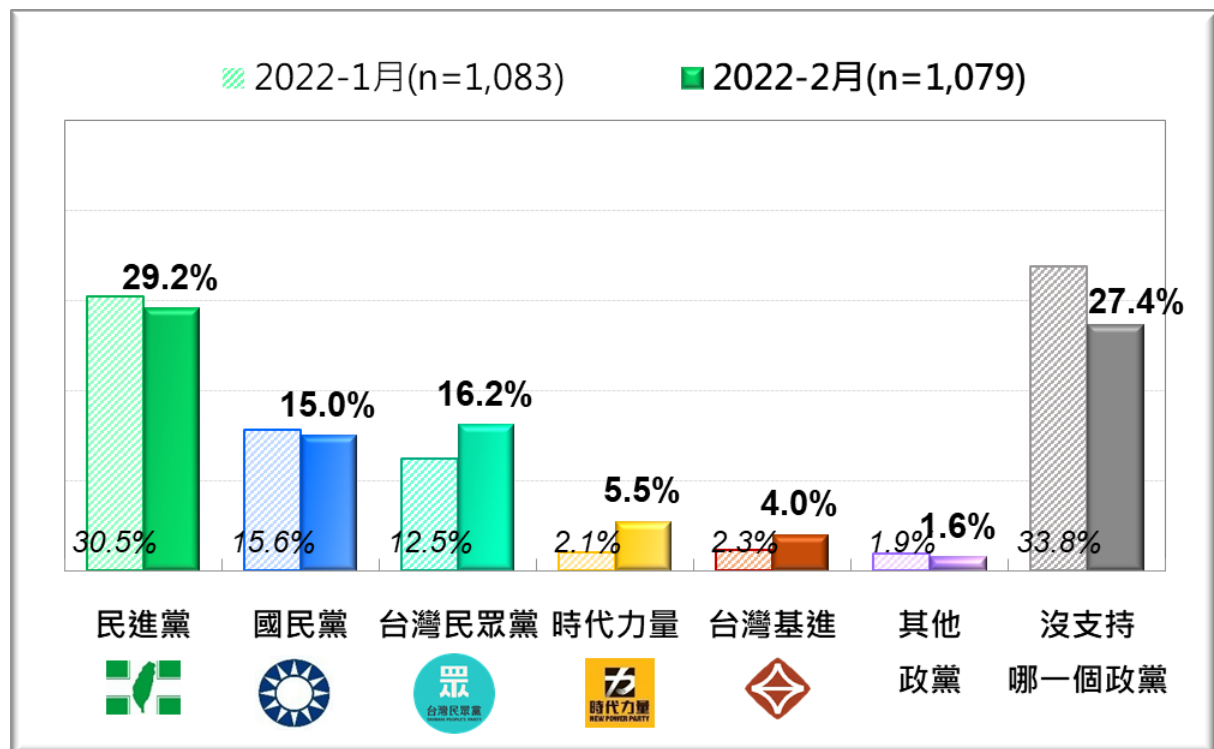
我們問：「台灣目前有兩個大黨，民進黨和國民黨，還有幾個小黨如台灣民眾黨、時代力量、親民黨、台灣基進等。在所有政黨中，您個人最支持的是哪一個政黨？」結果發現：29.2%民主進步黨，16.2%台灣民眾黨，15%中國國民黨，5.5%時代力量，4%台灣基進，1.6%其他政黨合計，27.4%沒特別支持哪一個政黨，1.1%不知道、拒答。換言之，最新民意顯示，二十歲以上台灣人中，二成九支持民進黨，一成六支持民眾黨，一成五支持國民黨，5.5%支持時代力量、4%支持台灣基進，二成七中性選民。請參看圖 22。

圖 22：台灣人的政黨支持傾向（2022/2）



與上個月相比，可以發現，農曆新年過後各政黨支持度都有一些變化，其中最醒目的是民眾黨再度超前國民黨，暫居第二；同時，時代力量有明顯提昇，台灣基進也小有斬獲。具體地說，民進黨下滑 1.3 個百分點，國民黨下滑 0.6 個百分點，民眾黨上揚 3.7 個百分點，時代力量上揚 3.4 個百分點，台灣基進增加 1.7 個百分點，中性選民下滑 6.4 個百分點。請參看圖 23。

圖 23：台灣人的政黨支持傾向：最近兩次比較 (2022/1、2022/2)



進一步分析，有以下四點值得注意：請參見圖 24、圖 25。

第一，在民進黨方面，接連兩個月社會支持有下滑現象，雖然幅度都不大。這些現象若和四大公投巧勝國民黨，中二補選強壓地頭蛇贏回一席，以及強勢讓萬華中正區罷昶流產等神勇表現擺在一起，似乎並不相襯，顯示箇中另有隱情。從短期因素看，比較可能是總統蔡英文推崇昔日威權統治者蔣經國「反共保台」功績，刻意不提威權統治傷害，對黨造成傷害；此外，蔡政府被形勢所迫，不惜得罪主流民意，選擇在此時開放日本福島食品進口，也讓民進黨社會支持不進反退。

第二、在國民黨方面，接連兩個月社會支持減弱，累計 4.6 個百分點，15%是自 2016 年 7 月以來史上第三低。對一個民意支持已顯薄弱的在野黨明顯構成重傷害。尤其被台灣民眾黨再度超前，退居第三，前景堪憂。如何在這麼單薄的社會支持基礎上，迎戰已經到來的 2022 九合一地方選舉，和氣焰高張、復仇心切的民進黨一爭高下？令人好奇。

- 第三、在民眾黨方面，此番再度超前百年老黨，恐怕也非領導階層所能預期。但國民黨與民眾黨社會支持基礎相當程度重疊，當支持者對國民黨失望時，會「由藍轉白」改支持民眾黨，而且很可能以年輕、高學歷、淺藍無主，並不難理解。經驗證據就顯示，民眾黨在 20-44 歲年齡層遙遙領先國民黨，而國民黨在 45 歲以上年齡層大幅領先民眾黨。這好有一比，就像中老年人髮際線不斷往上移一樣，現在分界線是 45 歲，未來可能再往上提。只是這種「負氣出走型」的國民黨支持者，為民眾黨帶來的支持目前仍不穩定。
- 第四、時代力量和台灣基進兩小黨，新年伊始獲社會看得見的正面支持，可喜可賀。但喜出望外之餘，不免也要擔心，這些支持像風一樣，來得急，去得快。而這不就是缺乏主體性小黨的日常與悲哀？

圖 24：台灣人政黨支持長期趨勢 [2019/8~2022/2]

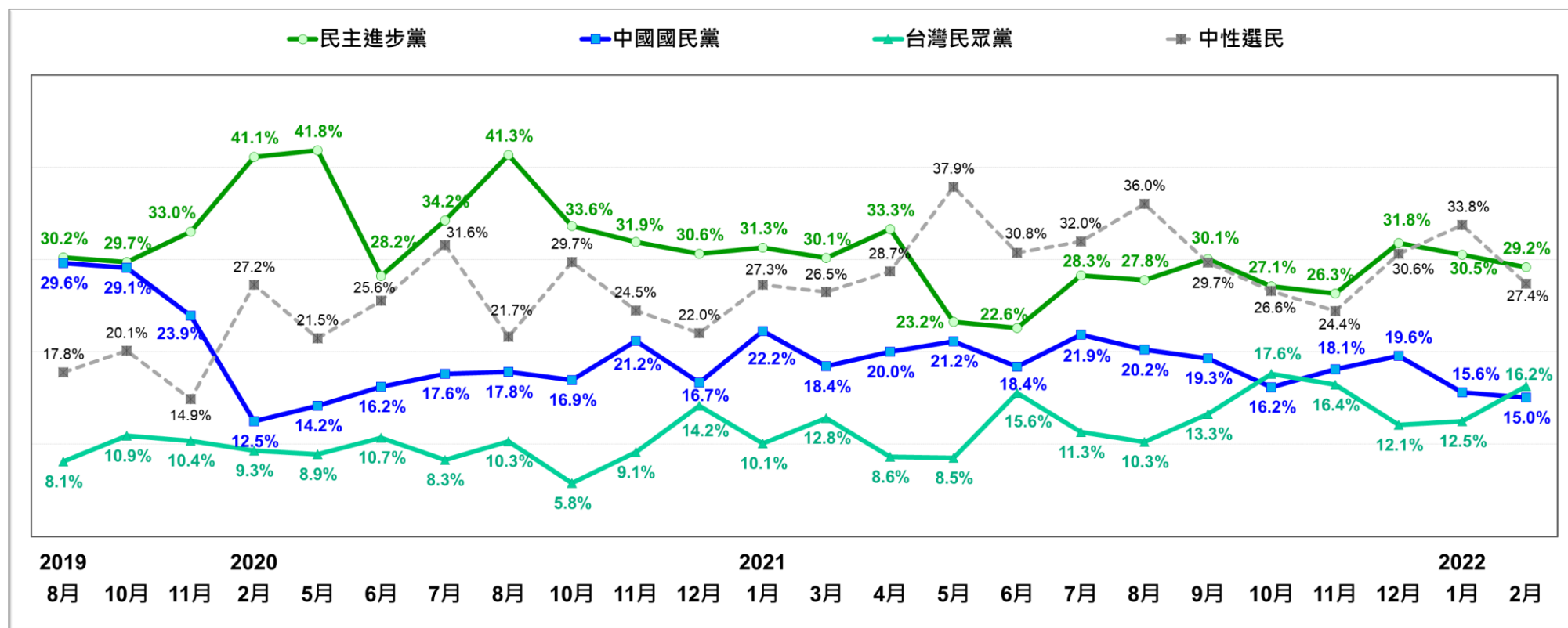
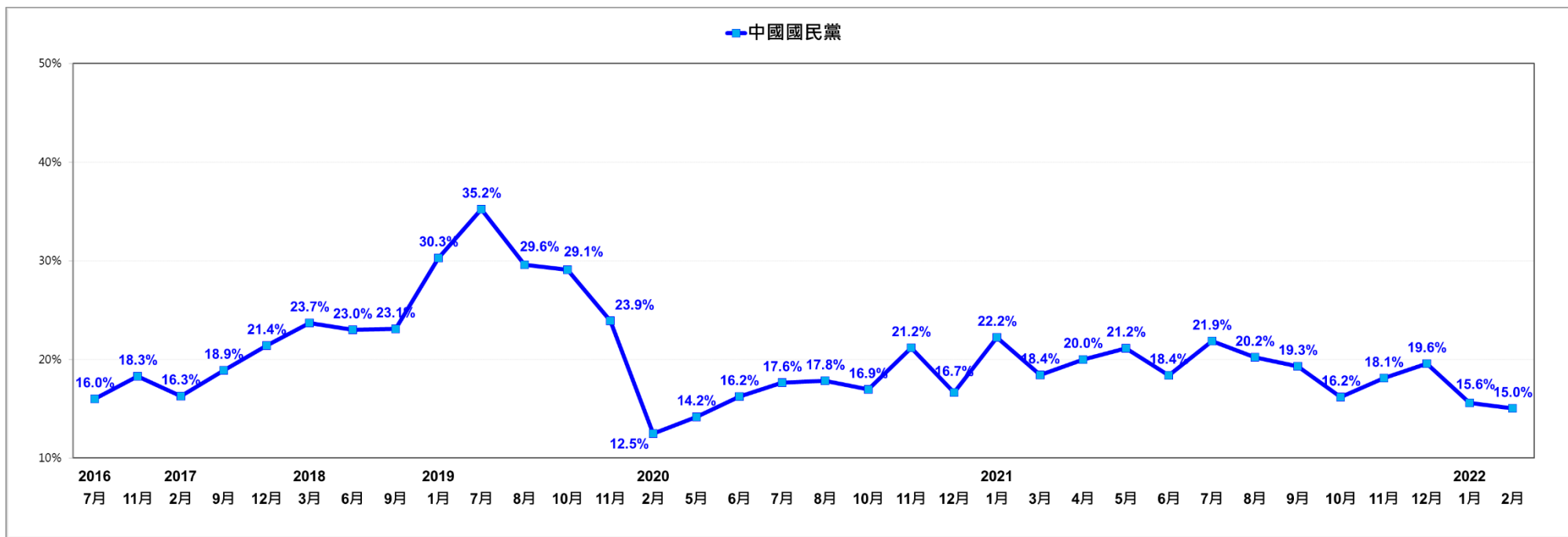


圖 25：中國國民黨社會支持長期趨勢 [2016/7~2022/2]



主辦單位：財團法人台灣民意基金會

執行單位：山水民意研究股份有限公司

訪問地區：全國

訪問對象：二十歲以上成年人

抽樣方法：以全國住宅電話用戶為抽樣架構；以系統抽樣加尾兩碼隨機方式抽樣

訪問日期：111年2月14日至111年2月15日

有效樣本：1,079人

抽樣誤差：在95%的信心水準下，約±2.98個百分點

加權方式：依內政部人口統計資料進行地區、性別、年齡及教育程度加權，以符合母體結構

題目	選項	樣本數	%
Q1·請問您目前的戶籍在哪一個縣市？	宜蘭縣	21	1.9%
	新竹縣	25	2.3%
	苗栗縣	25	2.3%
	彰化縣	58	5.3%
	南投縣	23	2.1%
	雲林縣	31	2.9%
	嘉義縣	24	2.2%
	屏東縣	38	3.5%
	台東縣	10	0.9%
	花蓮縣	15	1.4%
	澎湖縣	5	0.5%
	基隆市	17	1.6%
	新竹市	20	1.8%
	嘉義市	12	1.1%
	台北市	116	10.8%
	高雄市	128	11.9%
	新北市	187	17.3%
	台中市	127	11.8%
	台南市	87	8.1%
	桃園市	102	9.5%
連江縣	1	0.1%	
金門縣	7	0.6%	
合計		1,079	100.0%
Q2·最近這幾天，歐美各國盛傳，俄國（俄羅斯）即將派兵入侵烏克蘭。請問，您有聽說嗎？	有	829	76.8%
	沒有	250	23.2%
合計		1,079	100.0%
Q3·就您感覺，俄羅斯可不可能在未來一兩個星期內出兵攻打烏克蘭？	非常可能	48	4.5%
	還算可能	189	17.5%
	不太可能	463	42.9%
	一點也不可能	91	8.4%
	沒意見	120	11.1%
	不知道	168	15.6%
合計		1,079	100.0%

題目	選項	樣本數	%
Q4·如果俄烏戰爭爆發，您覺得歐美各民主國家應不應該出面力挺烏克蘭？	非常應該	247	22.9%
	還算應該	408	37.8%
	不太應該	120	11.2%
	非常不應該	28	2.5%
	沒意見	127	11.8%
	不知道	144	13.4%
	拒答	5	0.4%
合計		1,079	100.0%
Q5·美國總統拜登說：「俄烏一旦開戰，美國將不會派兵進入烏克蘭，包括撤離僑民，否則將引起世界大戰。」請問，您欣不欣賞他這個作法？	非常欣賞	30	2.7%
	還算欣賞	249	23.0%
	不太欣賞	355	32.9%
	一點也不欣賞	196	18.2%
	沒意見	139	12.9%
	不知道	107	10.0%
	拒答	3	0.3%
合計		1,079	100.0%
Q6·台灣與中共關係長期緊張，您覺得中共可不可能隨時對台發動戰爭，尤其當俄烏戰爭爆發之後？	非常可能	77	7.1%
	還算可能	210	19.5%
	不太可能	460	42.7%
	一點也不可能	218	20.2%
	沒意見	48	4.4%
	不知道	65	6.0%
	拒答	1	0.1%
合計		1,079	100.0%
Q7·幾天前（2/8），蔡政府宣佈，基於多方面考慮，以及確保食品安全原則下，將在二月底開放日本福島核災區及周邊4縣食品進口。請問，您贊不贊成這項政策？	非常贊成	179	16.6%
	還算贊成	288	26.7%
	不太贊成	196	18.2%
	一點也不贊成	307	28.5%
	沒意見	82	7.6%
	不知道	26	2.4%
	拒答	1	0.1%
合計		1,079	100.0%
Q8·過去三個多月，全球Omicron疫情大流行，台灣也受影響，主要集中在6都，目前危機尚未解除。在六都市長當中，包括柯文哲、侯友宜、鄭文燦、盧秀燕、黃偉哲、陳其邁，您覺得誰防疫表現較好？（複選：最多三位）	柯文哲	214	19.8%
	侯友宜	407	37.7%
	鄭文燦	139	12.9%
	盧秀燕	159	14.7%
	黃偉哲	85	7.9%
	陳其邁	236	21.8%
	都不好	40	3.7%
	都很好	93	8.6%
	不知道	218	20.2%
合計		1,079	100.0%

題目	選項	樣本數	%
Q9·孫文(孫中山先生)創立中華民國，在台灣被稱為國父。一般說來，您對他印象好不好？	非常好	264	24.4%
	還算好	490	45.4%
	不好不壞	61	5.7%
	不太好	88	8.2%
	一點也不好	16	1.5%
	沒意見	101	9.4%
	不知道	57	5.3%
	拒答	2	0.1%
合計		1,079	100.0%
Q10·一般說來，您贊同或不贊同蔡英文總統處理國家大事的方式，包括重要人事安排與政策？	非常贊同	147	13.6%
	還算贊同	396	36.7%
	不太贊同	226	21.0%
	一點也不贊同	176	16.3%
	沒意見	92	8.5%
	不知道	39	3.6%
	拒答	3	0.3%
合計		1,079	100.0%
Q11·一般說來，您滿意或不滿意行政院長蘇貞昌所領導內閣的整體施政表現？	非常滿意	134	12.5%
	還算滿意	417	38.7%
	不太滿意	221	20.5%
	非常不滿意	208	19.3%
	沒意見	70	6.5%
	不知道	24	2.2%
	拒答	5	0.4%
合計		1,079	100.0%
Q12·目前國內有兩個主要的政黨，國民黨與民進黨，請問哪一個政黨的理念和主張跟您較接近？	非常接近民進黨	144	13.3%
	還算接近民進黨	311	28.9%
	中立但偏民進黨	41	3.8%
	中立/不偏任何政黨	280	25.9%
	中立但偏國民黨	59	5.5%
	還算接近國民黨	160	14.8%
	非常接近國民黨	37	3.4%
	不知道	33	3.1%
拒答	14	1.3%	
合計		1,079	100.0%
Q13·台灣目前有兩個大黨，民進黨和國民黨，還有幾個小黨如台灣民眾黨、時代力量、親民黨、台灣基進等。在所有政黨中，您個人最支持的是哪一個政黨？	民主進步黨	315	29.2%
	中國國民黨	162	15.0%
	台灣民眾黨	175	16.2%
	時代力量	59	5.5%
	台灣基進	44	4.0%
	其他政黨	17	1.6%
	沒特別支持哪一個政黨	295	27.4%
	不知道	12	1.1%
合計		1,079	100.0%

題目	選項	樣本數	%
Q14·如果我們把一般家庭的社會地位分成：最底層、中下層、中層、中上層、上層等五個階層。請問您覺得您家庭的社會地位是屬於社會上的哪一階層？	最底層	65	6.0%
	中下層	241	22.3%
	中層	484	44.8%
	中上層	208	19.3%
	上層	21	2.0%
	不知道	53	4.9%
	拒答	7	0.6%
合計		1,079	100.0%
Q15·請問您的教育程度？	小學及以下	129	11.9%
	初中、國中	127	11.7%
	高中、高職	297	27.5%
	專科	125	11.6%
	大學	309	28.6%
	研究所及以上	88	8.2%
拒答	5	0.4%	
合計		1,079	100.0%
Q16·請問您是河洛人、客家人或是外省人，還是原住民？	河洛人	791	73.3%
	客家人	131	12.1%
	外省人	121	11.2%
	原住民	21	1.9%
	新移民	4	0.3%
拒答	12	1.1%	
合計		1,079	100.0%
Q17·請問您今年幾歲？	20~24歲	78	7.2%
	25~29歲	87	8.1%
	30~34歲	87	8.1%
	35~39歲	97	9.0%
	40~44歲	110	10.2%
	45~49歲	99	9.2%
	50~54歲	98	9.1%
	55~59歲	100	9.2%
	60~64歲	93	8.6%
	65~69歲	81	7.5%
	70歲及以上	138	12.8%
拒答	12	1.2%	
合計		1,079	100.0%
Q18·性別	男性	529	49.0%
	女性	550	51.0%
合計		1,079	100.0%

Q5·美國總統拜登說：「俄烏一旦開戰，美國將不會派兵進入烏克蘭，包括撤離僑民，否則將引起世界大戰。」請問，您欣不欣賞他這個作法？

		非常欣賞	還算欣賞	不太欣賞	一點也不欣賞	不知道	合計	
		橫%	橫%	橫%	橫%	橫%	樣本數	直%
性別	男性	3.2%	26.4%	31.4%	19.4%	19.6%	529	49.0%
	女性	2.3%	19.9%	34.5%	16.9%	26.4%	550	51.0%
合計		2.7%	23.0%	32.9%	18.2%	23.1%	1,079	100.0%
年齡	20~24歲	0.0%	34.0%	23.0%	20.8%	22.2%	78	7.3%
	25~34歲	1.0%	33.2%	39.4%	11.4%	15.1%	174	16.3%
	35~44歲	3.8%	28.2%	27.4%	19.2%	21.5%	206	19.4%
	45~54歲	2.5%	22.2%	36.9%	24.4%	13.9%	197	18.5%
	55~64歲	4.2%	18.2%	35.1%	22.5%	20.1%	193	18.1%
	65歲及以上	3.3%	12.3%	31.9%	13.3%	39.3%	219	20.5%
合計		2.8%	23.2%	33.1%	18.4%	22.5%	1,067	100.0%
省籍	河洛人	2.9%	22.5%	32.5%	18.5%	23.7%	791	74.4%
	客家人	2.1%	24.3%	40.8%	14.0%	18.7%	131	12.3%
	外省人	3.0%	26.5%	28.9%	21.3%	20.4%	121	11.4%
	原住民	2.9%	17.6%	48.5%	23.7%	7.3%	21	2.0%
合計		2.8%	23.1%	33.4%	18.4%	22.4%	1,063	100.0%
教育程度	小學及以下	3.2%	11.2%	31.7%	6.3%	47.5%	129	12.0%
	初中、國中	0.6%	27.5%	29.5%	17.2%	25.2%	127	11.8%
	高中、高職	3.1%	20.0%	32.3%	22.1%	22.5%	297	27.6%
	專科	2.6%	21.6%	38.1%	20.0%	17.6%	125	11.7%
	大學及以上	3.1%	28.5%	33.3%	19.0%	16.1%	397	37.0%
合計		2.8%	23.2%	33.0%	18.2%	22.9%	1,074	100.0%
社會階層	最底層	4.2%	13.7%	37.7%	7.6%	36.8%	65	6.0%
	中下層	1.4%	25.7%	34.2%	19.0%	19.7%	241	22.3%
	中層	2.8%	23.6%	35.7%	19.6%	18.2%	484	44.8%
	中上層	3.5%	25.3%	32.2%	19.2%	19.8%	208	19.3%
	上層	5.1%	17.4%	26.9%	34.5%	16.1%	21	2.0%
	不知道	2.8%	12.1%	5.0%	5.1%	75.0%	60	5.6%
合計		2.7%	23.0%	32.9%	18.2%	23.1%	1,079	100.0%
政黨認同	民進黨認同者	2.4%	23.7%	35.7%	19.4%	18.8%	455	42.2%
	中性選民	4.1%	20.2%	28.6%	17.7%	29.4%	380	35.2%
	國民黨認同者	1.1%	31.5%	36.0%	17.8%	13.7%	197	18.3%
	不知道	2.0%	5.0%	27.9%	11.6%	53.6%	47	4.3%
合計		2.7%	23.0%	32.9%	18.2%	23.1%	1,079	100.0%
政黨支持	民主進步黨	2.1%	23.3%	34.2%	16.2%	24.3%	315	29.2%
	中國國民黨	1.5%	29.1%	38.7%	15.4%	15.3%	162	15.0%
	台灣民眾黨	5.1%	29.1%	34.8%	20.9%	10.1%	175	16.2%
	時代力量	3.9%	17.6%	51.7%	21.6%	5.1%	59	5.5%
	台灣基進	6.2%	19.3%	33.4%	36.3%	5.0%	44	4.0%
	其他政黨	0.0%	20.4%	19.0%	43.3%	17.2%	17	1.6%
	沒支持哪一個政黨	2.0%	18.6%	25.2%	15.8%	38.3%	295	27.4%
	不知道	8.0%	0.0%	10.7%	5.2%	76.0%	12	1.1%
合計		2.7%	23.0%	32.9%	18.2%	23.1%	1,079	100.0%

Q5·美國總統拜登說：「俄烏一旦開戰，美國將不會派兵進入烏克蘭，包括撤離僑民，否則將引起世界大戰。」請問，您欣不欣賞他這個作法？

		非常欣賞	還算欣賞	不太欣賞	一點也不欣賞	不知道	合計	
		橫%	橫%	橫%	橫%	橫%	樣本數	直%
六都&其他地區	台北市	2.9%	28.6%	33.6%	11.7%	23.2%	116	10.8%
	新北市	1.8%	32.3%	30.0%	19.5%	16.4%	187	17.3%
	桃園市	3.2%	20.8%	33.5%	20.6%	21.8%	102	9.5%
	台中市	2.0%	24.3%	31.1%	19.4%	23.2%	127	11.8%
	台南市	1.5%	13.2%	32.7%	18.7%	33.9%	87	8.1%
	高雄市	5.2%	14.8%	31.2%	16.9%	31.8%	128	11.9%
	其他縣市	2.7%	21.9%	35.6%	18.8%	21.0%	332	30.7%
合計		2.7%	23.0%	32.9%	18.2%	23.1%	1,079	100.0%

Q6· 台灣與中共關係長期緊張，您覺得中共可不可能隨時對台發動戰爭，尤其當俄烏戰爭爆發之後？

		非常可能	還算可能	不太可能	一點也不可能	不知道	合計	
		橫%	橫%	橫%	橫%	橫%	樣本數	直%
性別	男性	7.8%	20.5%	38.6%	25.2%	7.8%	529	49.0%
	女性	6.4%	18.5%	46.6%	15.4%	13.1%	550	51.0%
合計		7.1%	19.5%	42.7%	20.2%	10.5%	1,079	100.0%
年齡	20~24歲	7.7%	24.9%	34.4%	33.0%	0.0%	78	7.3%
	25~34歲	8.1%	22.6%	42.7%	20.3%	6.3%	174	16.3%
	35~44歲	7.6%	21.9%	37.9%	21.5%	11.1%	206	19.4%
	45~54歲	10.4%	23.0%	44.5%	17.5%	4.6%	197	18.5%
	55~64歲	4.7%	17.3%	46.0%	21.7%	10.3%	193	18.1%
	65歲及以上	5.2%	12.0%	47.1%	14.3%	21.4%	219	20.5%
合計		7.2%	19.6%	43.0%	20.0%	10.3%	1,067	100.0%
省籍	河洛人	6.4%	19.3%	43.8%	20.9%	9.5%	791	74.4%
	客家人	3.4%	17.1%	46.9%	21.2%	11.4%	131	12.3%
	外省人	15.0%	26.6%	33.0%	17.5%	8.0%	121	11.4%
	原住民	17.7%	14.4%	47.5%	10.9%	9.5%	21	2.0%
合計		7.2%	19.8%	43.0%	20.4%	9.6%	1,063	100.0%
教育程度	小學及以下	4.4%	10.3%	38.8%	14.8%	31.6%	129	12.0%
	初中、國中	6.5%	12.5%	57.4%	7.2%	16.4%	127	11.8%
	高中、高職	9.0%	20.0%	39.3%	22.0%	9.7%	297	27.6%
	專科	3.9%	22.5%	47.3%	18.3%	8.0%	125	11.7%
	大學及以上	7.9%	23.6%	40.1%	25.4%	3.1%	397	37.0%
合計		7.1%	19.6%	42.6%	20.2%	10.5%	1,074	100.0%
社會階層	最底層	2.7%	17.1%	44.9%	18.5%	16.7%	65	6.0%
	中下層	7.5%	21.4%	40.6%	22.8%	7.8%	241	22.3%
	中層	6.8%	21.8%	45.5%	19.0%	6.9%	484	44.8%
	中上層	9.4%	18.9%	44.7%	22.6%	4.4%	208	19.3%
	上層	17.6%	4.8%	40.3%	32.1%	5.2%	21	2.0%
	不知道	1.2%	2.9%	19.8%	9.6%	66.5%	60	5.6%
合計		7.1%	19.5%	42.7%	20.2%	10.5%	1,079	100.0%
政黨認同	民進黨認同者	8.1%	20.6%	43.2%	22.3%	5.8%	455	42.2%
	中性選民	5.9%	18.6%	42.2%	18.6%	14.7%	380	35.2%
	國民黨認同者	8.4%	18.7%	46.2%	20.2%	6.5%	197	18.3%
	不知道	2.3%	18.8%	26.9%	12.7%	39.3%	47	4.3%
合計		7.1%	19.5%	42.7%	20.2%	10.5%	1,079	100.0%
政黨支持	民主進步黨	9.4%	17.4%	46.6%	18.6%	8.0%	315	29.2%
	中國國民黨	10.0%	19.1%	43.1%	20.3%	7.5%	162	15.0%
	台灣民眾黨	8.0%	27.4%	35.1%	24.6%	4.9%	175	16.2%
	時代力量	4.1%	20.2%	50.4%	23.0%	2.4%	59	5.5%
	台灣基進	0.0%	24.8%	25.1%	50.1%	0.0%	44	4.0%
	其他政黨	4.6%	21.4%	49.5%	24.5%	0.0%	17	1.6%
	沒支持哪一個政黨	4.7%	16.7%	44.5%	14.7%	19.4%	295	27.4%
	不知道	0.0%	6.4%	15.2%	5.2%	73.1%	12	1.1%
合計		7.1%	19.5%	42.7%	20.2%	10.5%	1,079	100.0%

Q6 · 台灣與中共關係長期緊張，您覺得中共可不可能隨時對台發動戰爭，尤其當俄烏戰爭爆發之後？

		非常可能	還算可能	不太可能	一點也不可能	不知道	合計	
		橫%	橫%	橫%	橫%	橫%	樣本數	直%
六都&其他地區	台北市	4.7%	12.8%	52.7%	23.0%	6.9%	116	10.8%
	新北市	8.5%	21.4%	44.2%	16.3%	9.6%	187	17.3%
	桃園市	14.9%	17.6%	37.1%	19.2%	11.2%	102	9.5%
	台中市	8.4%	19.8%	33.0%	24.9%	14.0%	127	11.8%
	台南市	2.9%	29.3%	41.0%	15.8%	11.0%	87	8.1%
	高雄市	5.1%	20.2%	42.3%	21.8%	10.6%	128	11.9%
	其他縣市	6.2%	18.3%	44.4%	20.5%	10.6%	332	30.7%
合計		7.1%	19.5%	42.7%	20.2%	10.5%	1,079	100.0%

Q8·過去三個多月，全球Omicron疫情大流行，台灣也受影響，主要集中在6都，目前危機尚未解除。在六都市長當中，包括柯文哲、侯友宜、鄭文燦、盧秀燕、黃偉哲、陳其邁，您覺得誰防疫表現較好？（複選：最多三位）

		柯文哲	侯友宜	鄭文燦	盧秀燕	黃偉哲	陳其邁	都不好	都很好	不知道	合計	
		橫%	橫%	橫%	橫%	橫%	橫%	橫%	橫%	橫%	樣本數	直%
性別	男性	20.6%	38.9%	12.1%	14.2%	8.9%	23.5%	4.3%	8.4%	17.4%	529	49.0%
	女性	19.1%	36.5%	13.7%	15.3%	6.9%	20.2%	3.2%	8.9%	22.8%	550	51.0%
合計		19.8%	37.7%	12.9%	14.7%	7.9%	21.8%	3.7%	8.6%	20.2%	1,079	100.0%
年齡	20~24歲	20.9%	22.6%	5.0%	4.6%	0.0%	6.8%	4.4%	25.6%	27.1%	78	7.3%
	25~34歲	27.6%	35.6%	5.7%	13.6%	3.7%	10.3%	3.4%	5.9%	26.3%	174	16.3%
	35~44歲	23.1%	36.2%	11.6%	7.8%	6.9%	25.7%	4.1%	8.6%	16.5%	206	19.4%
	45~54歲	24.6%	51.5%	16.9%	22.0%	8.6%	20.7%	2.6%	3.9%	12.7%	197	18.5%
	55~64歲	16.0%	43.5%	19.2%	17.8%	11.6%	30.4%	4.8%	9.0%	11.9%	193	18.1%
	65歲及以上	9.3%	29.1%	14.4%	15.0%	10.9%	26.9%	3.7%	8.6%	29.2%	219	20.5%
合計		19.8%	37.8%	13.1%	14.4%	7.9%	22.0%	3.8%	8.6%	19.9%	1,067	100.0%
省籍	河洛人	17.8%	37.7%	14.3%	13.0%	8.2%	24.3%	3.8%	8.9%	19.5%	791	74.4%
	客家人	16.0%	33.8%	13.1%	12.0%	6.0%	18.6%	5.0%	10.5%	21.6%	131	12.3%
	外省人	35.6%	41.9%	6.7%	29.5%	7.2%	6.4%	2.7%	6.9%	21.4%	121	11.4%
	原住民	38.9%	51.6%	4.0%	9.5%	6.6%	23.1%	0.0%	2.9%	12.0%	21	2.0%
合計		20.0%	38.0%	13.1%	14.7%	7.8%	21.5%	3.8%	8.7%	19.8%	1,063	100.0%
教育程度	小學及以下	6.2%	24.9%	14.7%	13.2%	7.7%	25.3%	2.8%	7.2%	41.8%	129	12.0%
	初中、國中	18.2%	32.3%	17.8%	8.6%	8.5%	26.1%	2.4%	7.8%	25.5%	127	11.8%
	高中、高職	14.6%	40.0%	13.8%	13.5%	7.9%	24.5%	4.4%	10.4%	14.0%	297	27.6%
	專科	22.5%	49.5%	14.3%	20.2%	9.2%	20.0%	4.4%	7.8%	8.5%	125	11.7%
	大學及以上	27.8%	38.0%	9.8%	16.3%	7.2%	17.8%	3.8%	8.2%	19.6%	397	37.0%
合計		19.8%	37.7%	13.0%	14.7%	7.8%	21.8%	3.7%	8.6%	20.1%	1,074	100.0%
社會階層	最底層	10.7%	20.8%	9.1%	17.0%	4.7%	28.2%	7.0%	9.0%	29.6%	65	6.0%
	中下層	20.7%	35.3%	13.7%	14.0%	5.2%	17.6%	5.4%	9.5%	21.3%	241	22.3%
	中層	22.7%	43.2%	14.2%	16.3%	7.9%	24.0%	2.8%	6.5%	17.2%	484	44.8%
	中上層	20.3%	39.4%	13.1%	16.0%	12.7%	22.0%	3.6%	13.4%	9.6%	208	19.3%
	上層	20.6%	49.0%	12.4%	0.0%	12.4%	25.0%	4.8%	2.1%	15.1%	21	2.0%
	不知道	1.2%	11.2%	2.8%	3.1%	3.5%	12.4%	1.3%	7.4%	67.9%	60	5.6%
合計		19.8%	37.7%	12.9%	14.7%	7.9%	21.8%	3.7%	8.6%	20.2%	1,079	100.0%

Q8·過去三個多月，全球Omicron疫情大流行，台灣也受影響，主要集中在6都，目前危機尚未解除。在六都市長當中，包括柯文哲、侯友宜、鄭文燦、盧秀燕、黃偉哲、陳其邁，您覺得誰防疫表現較好？（複選：最多三位）

		柯文哲	侯友宜	鄭文燦	盧秀燕	黃偉哲	陳其邁	都不好	都很好	不知道	合計	
		橫%	橫%	橫%	橫%	橫%	橫%	橫%	橫%	橫%	樣本數	直%
政黨認同	民進黨認同者	14.6%	38.3%	21.5%	7.9%	13.0%	42.3%	1.2%	8.7%	10.6%	455	42.2%
	中性選民	17.1%	30.3%	5.6%	14.2%	3.5%	8.5%	6.6%	11.2%	33.2%	380	35.2%
	國民黨認同者	37.8%	53.6%	6.1%	33.0%	5.2%	2.4%	2.9%	4.0%	13.7%	197	18.3%
	不知道	17.6%	24.5%	17.0%	8.7%	4.6%	13.0%	8.6%	6.8%	34.2%	47	4.3%
合計		19.8%	37.7%	12.9%	14.7%	7.9%	21.8%	3.7%	8.6%	20.2%	1,079	100.0%
政黨支持	民主進步黨	8.3%	39.6%	24.1%	5.9%	12.6%	43.5%	1.0%	10.2%	11.3%	315	29.2%
	中國國民黨	32.3%	53.2%	7.4%	37.1%	4.5%	5.0%	4.0%	2.4%	17.4%	162	15.0%
	台灣民眾黨	52.7%	51.0%	5.9%	24.2%	7.1%	5.4%	2.1%	2.0%	11.0%	175	16.2%
	時代力量	23.1%	37.4%	7.3%	6.2%	4.9%	36.7%	0.0%	9.7%	14.7%	59	5.5%
	台灣基進	2.1%	33.6%	34.7%	4.5%	14.2%	66.1%	0.0%	1.9%	6.4%	44	4.0%
	其他政黨	37.6%	45.0%	9.0%	17.0%	14.5%	19.1%	20.5%	0.0%	2.2%	17	1.6%
	沒支持哪一個政黨	6.7%	19.8%	6.8%	8.9%	4.7%	8.9%	8.0%	15.9%	39.0%	295	27.4%
	不知道	20.3%	31.0%	0.0%	25.7%	0.0%	9.6%	0.0%	0.0%	64.7%	12	1.1%
合計		19.8%	37.7%	12.9%	14.7%	7.9%	21.8%	3.7%	8.6%	20.2%	1,079	100.0%
六都&其他地區	台北市	25.3%	44.9%	15.2%	10.0%	5.1%	19.3%	3.2%	12.8%	13.6%	116	10.8%
	新北市	20.2%	51.6%	12.7%	6.1%	4.4%	21.2%	3.4%	10.0%	16.2%	187	17.3%
	桃園市	24.6%	37.3%	35.7%	20.1%	4.5%	14.5%	2.3%	4.9%	16.9%	102	9.5%
	台中市	18.4%	34.0%	8.1%	31.0%	5.8%	11.8%	7.6%	6.6%	21.7%	127	11.8%
	台南市	10.0%	28.2%	8.8%	8.6%	27.9%	20.2%	3.8%	9.5%	28.4%	87	8.1%
	高雄市	15.8%	33.8%	13.2%	10.1%	9.4%	50.5%	3.7%	7.4%	15.6%	128	11.9%
	其他縣市	20.9%	32.9%	8.1%	16.8%	6.8%	18.6%	3.0%	8.5%	24.7%	332	30.7%
合計		19.8%	37.7%	12.9%	14.7%	7.9%	21.8%	3.7%	8.6%	20.2%	1,079	100.0%

Q9・孫文（孫中山先生）創立中華民國，在台灣被稱為國父。一般說來，您對他印象好不好？

		非常好	還算好	不好 不壞	不太好	一點也 不好	不知道	合計	
		橫%	橫%	橫%	橫%	橫%	橫%	樣本數	直%
性別	男性	26.0%	43.9%	6.6%	9.0%	1.6%	13.0%	529	49.0%
	女性	22.9%	46.9%	4.7%	7.4%	1.4%	16.6%	550	51.0%
合計		24.4%	45.4%	5.7%	8.2%	1.5%	14.8%	1,079	100.0%
年齡	20~24歲	17.1%	46.3%	0.0%	18.7%	0.0%	17.9%	78	7.3%
	25~34歲	16.1%	51.3%	7.9%	13.5%	0.0%	11.3%	174	16.3%
	35~44歲	18.1%	49.3%	7.3%	7.5%	2.3%	15.5%	206	19.4%
	45~54歲	27.7%	50.2%	5.1%	6.9%	1.4%	8.7%	197	18.5%
	55~64歲	32.5%	41.3%	6.4%	4.7%	2.2%	13.0%	193	18.1%
	65歲及以上	29.0%	36.2%	4.6%	5.5%	2.1%	22.7%	219	20.5%
合計		24.3%	45.4%	5.7%	8.3%	1.5%	14.8%	1,067	100.0%
省籍	河洛人	20.6%	48.4%	6.9%	9.3%	1.5%	13.3%	791	74.4%
	客家人	27.3%	45.8%	3.2%	3.7%	2.0%	17.9%	131	12.3%
	外省人	43.2%	32.3%	1.3%	6.4%	1.0%	15.7%	121	11.4%
	原住民	55.5%	27.3%	0.0%	9.3%	3.6%	4.3%	21	2.0%
合計		24.7%	45.8%	5.7%	8.3%	1.5%	14.0%	1,063	100.0%
教育程度	小學及以下	18.9%	36.7%	3.6%	5.4%	4.3%	31.1%	129	12.0%
	初中、國中	23.1%	51.3%	5.5%	4.9%	0.0%	15.3%	127	11.8%
	高中、高職	27.4%	45.8%	4.4%	4.7%	1.3%	16.5%	297	27.6%
	專科	30.9%	47.8%	6.7%	4.9%	1.8%	8.0%	125	11.7%
	大學及以上	22.3%	45.4%	7.1%	13.9%	1.2%	10.2%	397	37.0%
合計		24.4%	45.4%	5.7%	8.2%	1.5%	14.8%	1,074	100.0%
社會階層	最底層	23.8%	35.0%	2.3%	14.0%	2.5%	22.5%	65	6.0%
	中下層	23.5%	50.3%	5.2%	7.5%	0.0%	13.5%	241	22.3%
	中層	24.7%	47.6%	6.5%	9.2%	1.7%	10.3%	484	44.8%
	中上層	27.2%	44.8%	6.0%	7.4%	2.3%	12.3%	208	19.3%
	上層	38.3%	47.9%	0.0%	2.1%	8.2%	3.4%	21	2.0%
	不知道	11.7%	21.4%	5.0%	0.8%	0.0%	61.1%	60	5.6%
合計		24.4%	45.4%	5.7%	8.2%	1.5%	14.8%	1,079	100.0%
政黨認同	民進黨認同者	16.1%	47.9%	8.7%	10.9%	2.3%	14.1%	455	42.2%
	中性選民	24.3%	45.1%	5.2%	6.3%	1.4%	17.6%	380	35.2%
	國民黨認同者	45.1%	43.7%	0.9%	6.6%	0.0%	3.8%	197	18.3%
	不知道	19.6%	30.9%	0.0%	3.2%	1.0%	45.2%	47	4.3%
合計		24.4%	45.4%	5.7%	8.2%	1.5%	14.8%	1,079	100.0%
政黨支持	民主進步黨	18.4%	47.3%	7.8%	7.9%	3.0%	15.6%	315	29.2%
	中國國民黨	46.0%	48.2%	1.3%	3.6%	0.0%	0.9%	162	15.0%
	台灣民眾黨	28.9%	46.4%	4.3%	12.3%	0.5%	7.6%	175	16.2%
	時代力量	11.3%	54.9%	4.0%	25.3%	1.4%	3.1%	59	5.5%
	台灣基進	10.5%	50.9%	14.0%	9.5%	4.2%	10.9%	44	4.0%
	其他政黨	38.1%	18.9%	14.2%	28.8%	0.0%	0.0%	17	1.6%
	沒支持哪一個政黨	20.5%	41.5%	5.4%	4.0%	1.2%	27.5%	295	27.4%
	不知道	19.2%	11.8%	0.0%	0.0%	0.0%	69.1%	12	1.1%
合計		24.4%	45.4%	5.7%	8.2%	1.5%	14.8%	1,079	100.0%

Q9 · 孫文（孫中山先生）創立中華民國，在台灣被稱為國父。一般說來，您對他印象好不好？

		非常好	還算好	不好 不壞	不太好	一點也 不好	不知道	合計	
		橫%	橫%	橫%	橫%	橫%	橫%	樣本數	直%
六都&其他 地區	台北市	25.2%	50.1%	4.7%	4.2%	1.0%	14.8%	116	10.8%
	新北市	19.0%	45.3%	10.8%	8.2%	1.2%	15.6%	187	17.3%
	桃園市	33.9%	45.6%	7.0%	5.9%	0.6%	6.9%	102	9.5%
	台中市	21.0%	52.8%	3.8%	10.0%	1.3%	11.1%	127	11.8%
	台南市	20.1%	36.8%	6.1%	10.5%	1.0%	25.6%	87	8.1%
	高雄市	25.2%	41.5%	5.1%	7.8%	2.3%	18.0%	128	11.9%
	其他縣市	26.5%	44.7%	3.5%	9.1%	2.1%	14.2%	332	30.7%
合計		24.4%	45.4%	5.7%	8.2%	1.5%	14.8%	1,079	100.0%