

財團法人台灣民意基金會
Taiwanese Public Opinion Foundation



**2019 年 6 月全國性民意調查
摘要報告**

新形勢下的 2020 台灣總統大選

游盈隆

台灣民意基金會董事長

時間：2019 年 6 月 24 日

地點：台大校友會館 3A 會議室

台北市濟南路一段 2-1 號

財團法人台灣民意基金會

2019 年 6 月新聞稿

2019/6/24

財團法人台灣民意基金會今天（6/24）早上在台大校友會館召開「新形勢下的 2020 台灣總統大選」六月全國性民調發表會。這是基金會成立以來，第三十七次每月例行的重大議題民調。由基金會董事長游盈隆教授主持並主講，並邀請丁庭宇、林嘉誠、楊其文等三位知名學者專家與談。

本次調查重點如下：（一）蔡英文總統聲望；（二）蘇貞昌內閣施政表現的民意反應；（三）台灣人對香港「反送中運動」的態度；（四）台灣人的統獨傾向；（五）台灣人對民進黨總統初選的評價；（六）台灣人對主要政治人物的感情溫度；（七）國民黨總統初選競爭的最新態勢；（八）2020 台灣總統大選最新的競爭狀況；（九）台灣人的政黨認同。

主要研究發現如下：

- 一、關於蔡英文總統聲望，最新民意顯示，在二十歲以上的台灣人當中，有近四成八的人基本上贊同蔡英文總統處理國家大事的方式，四成四的人不贊同；贊同的人比不贊同的人多 4 個百分點。這項發現意味著蔡總統長期低迷的民意支持出現了顯著的翻轉，自 2017 年 11 月開始，長達 20 個月的「二次執政困境」正式宣告結束。
- 二、關於蘇內閣施政表現的民意反應，最新民意顯示，在二十歲以上台灣成年人中，有五成二的人基本上滿意蘇內閣的表現，有三成八的人不滿意，滿意的人比不滿意的人多 14 個百分點。對肩負著重建台灣社會與人民對蔡政府信心的蘇內閣而言，這項發現意味著蘇內閣具穩定政局的作用，並持續獲得過半多數人民的信賴。而這直接或間接必有助於蔡總統民間聲望的提高。
- 三、關於台灣人對香港反送中運動的態度，在二十歲以上的台灣人中，有七成一的人基本上支持香港人的「反送中運動」，其中更有高達四成八的人強烈支持；同時，只有 12.6% 的人基本上不支持香港人這項行動，而強烈不支持的人只有 5.4 個百分點。簡單的說，支持香港人「反送中運動」是台灣人的高度共識，而這項共識的背後隱含著更強烈地質疑和反對「一國兩制」的意思。

四、關於台灣人最新的統獨傾向，最新民意顯示，在二十歲以上的台灣人中，「台灣獨立」是百分之五十台灣人對未來的期待和選擇；其次，是四分之一台灣人期盼未來繼續「維持現狀」，第三，是期盼未來「兩岸統一」的人只有約一成四。這樣的發現，再一次顯示出絕大多數台灣人期待台灣未來要獨立，也再一次打破「台灣人希望永遠維持現狀」的假象與迷思，而期盼未來兩岸統一的人只有一成四。

五、關於台灣人對 2020 民進黨總統初選的評價，最新民意顯示，在台灣總統選民眼中，有四成六覺得這次民進黨總統初選對建立良好政黨形象是有幫助的，但也有四成六認為沒有幫助，顯示社會對此看法相當對立與分歧。顯然，民進黨這次總統初選並沒有獲得社會絕大多數人的讚揚和肯定。

六、關於台灣人對主要政治人物的感情溫度，最新研究發現，在感情溫度排行榜上，賴清德勇奪第一，柯文哲第二，蔡英文第三，郭台銘第四，韓國瑜最後一名；在好感排行榜上，賴清德第一，蔡英文第二，柯文哲第三，韓國瑜第四，郭台銘最後一名。在反感排行榜上，韓國瑜第一，蔡英文第二，郭台銘第三，柯文哲第四，賴清德最後。在無感排行榜上，郭台銘第一，柯文哲第二，賴清德第三，蔡英文第四，韓國瑜最後。

七、關於國民黨總統初選最新競爭狀況，最新民意顯示，在黨內互比五人競爭中，目前郭台銘以兩成九支持度稍佔上風，朱立倫與韓國瑜各有兩成六的支持，周錫瑋和張亞中苦戰中。詳細情況如下，在二十歲以上台灣成年人中，**29%**郭台銘，**26.7%**朱立倫，**26.4%**韓國瑜，**2.3%**周錫瑋，**0.5%**張亞中，**12.8%**尚難決定，**2.2%**不知道。

八、在假定蔡英文、韓國瑜、柯文哲三人競爭的情況下，最新民意顯示，蔡英文暫居第一，領先韓國瑜 **7.5** 個百分點，領先柯文哲 **9.4** 個百分點。詳細數字如下，在二十歲以上的台灣成年人中，**36.9%**蔡英文，**29.4%**韓國瑜，**27.5%**柯文哲，**5.4%**尚難決定，**0.8%**不知道。

九、在假定蔡英文、郭台銘、柯文哲三人競爭的情況下，最新民意顯示，蔡英文暫居第一，領先柯文哲 **7.4** 個百分點，領先郭台銘 **9.4** 個百分點。詳細數字如下，在二十歲以上的台灣成年人中，**35.5%**蔡英文，**28.1%**柯文哲，**26.1%**郭台銘，**9.6%**尚難決定，**0.7%**不知道。

壹、背景

過去的一個月，台灣綠藍兩大陣營都忙著黨內總統初選，各自都惹出不小的風波，民進黨尤其嚴重。

在民進黨方面，紛紛擾擾的 2020 民進黨總統初選，在歷經 86 天後，終於在 6 月 13 日劃下句點，產生了總統候選人，那就是，現任總統蔡英文。這次總統初選是民進黨有史以來最奇特且雙方關係緊繃的一次初選，過程中數次更改選舉時程、臨時變更遊戲規則，首度納入手機民調，更傳出蔡總統陣營企圖中止初選、沒收初選，由全代會直接徵召蔡英文競選連任等等，最後由蔡英文勝出。

民進黨籍首任總統陳水扁在民調結果出爐後，公開表示「死也不敢相信」，而專精民調統計知名的台大退休教授洪永泰則說：「民進黨中央為台灣民調史寫下最黑暗的一天」，選後社會各方議論紛紛，滿臉狐疑。政黨總統初選，牽涉的不只是政黨推出的總統候選人，也牽涉未來可能的總統人選，尤其是執政黨的總統初選，動見觀瞻，因此初選程序的公平性、合理性、正當性都十分重要，不只國內選民高度關注，國際社會也非常關切。

在國民黨方面，國民黨此次總統初選和民進黨主要不同的是，民進黨在總統初選已進行的狀況下，不但一再改變民調時間，也重大改變民調辦法，創下惡例；國民黨則是初選雖還沒正式起跑，但初選辦法卻因人設事，一延再延，一改再改，對早已準備好參選的人並不公平。因此，原有意參選的前立法院長王金平最後退出初選。

正當台灣主要政黨忙著黨內總統初選時，6 月 9 日，香港爆發史上最大規模的群眾運動，反送中大遊行，抗議「逃犯條例」修正；6 月 16 日，更發動一場號稱 200 萬人的反政府示威。香港的反送中運動所牽涉的正是「一國兩制」的實踐過程不得民心，引起港人普遍的憂慮、恐懼與憤怒，擔心未來自主的司法與人權將蕩然無存。對香港這場歷史性的反送中運動，台灣人高度關切，而這個運動的爆發本身也某個程度影響了台灣內部的政局。

貳、中心問題

在上述背景下，我們 6 月全國性民調就以「新形勢下的 2020 台灣總統大選」為主題，這涵蓋以下九大重點：

- (一) 蔡英文總統聲望
- (二) 蘇貞昌內閣施政表現的民意反應
- (三) 台灣人對香港「反送中運動」的態度
- (四) 台灣人的統獨傾向
- (五) 台灣人對民進黨總統初選的評價
- (六) 台灣人對主要政治人物的感情溫度
- (七) 國民黨總統初選競爭的最新態勢
- (八) 2020 台灣總統大選最新的競爭狀況
- (九) 台灣人的政黨認同

參、調查期間與方法

本次調查由台灣民意基金會游盈隆教授負責問卷設計、研究發現的判讀、報告撰寫、及相關公共政策與政治意涵的解析；山水民意研究公司受基金會委託，負責問卷編制、抽樣設計、電話訪談與統計分析。訪問期間是 2019 年 6 月 17-18 兩天；以全國為範圍的二十歲以上成年人；抽樣方法是以全國住宅電話用戶為抽樣架構，以系統抽樣加尾數兩碼隨機方式抽樣；有效樣本 1092 人；抽樣誤差在 95%信心水準下約正負 2.97 個百分點。並依內政部最新人口統計資料進行地區、性別、年齡及教育程度加權，以符合母體結構。經費來源是財團法人台灣民意基金會。

肆、主要研究發現

一、蔡英文總統聲望：47.7%，已破繭而出

關於總統聲望，我們問：「蔡英文總統自 2016 年 5 月 20 日上任到現在，已滿三年；整體來講，您贊同或不贊同她處理國家大事的方式，包括重要人事安排與政策？」結果顯示：16.8%非常贊同，30.9%還算贊同，22.7%不太贊同，20.9%一點也不贊同，8.7%沒意見、不知道或拒答。換句話說，最新民意顯示，在二十歲以上的台灣人當中，有近四成八的人基本上贊同蔡英文總統處理國家大事的方式，四成四的人不贊同；贊同的人比不贊同的人多 4 個百分點。這項發現意味著蔡總統長期低迷的民意支持出現了顯著的翻轉。此外，須留意的是，強烈不贊同蔡總統職務表現的人仍有兩成一，強烈贊同的人有一成七。請參見圖 1。

圖 1：蔡英文總統聲望（2019/6）

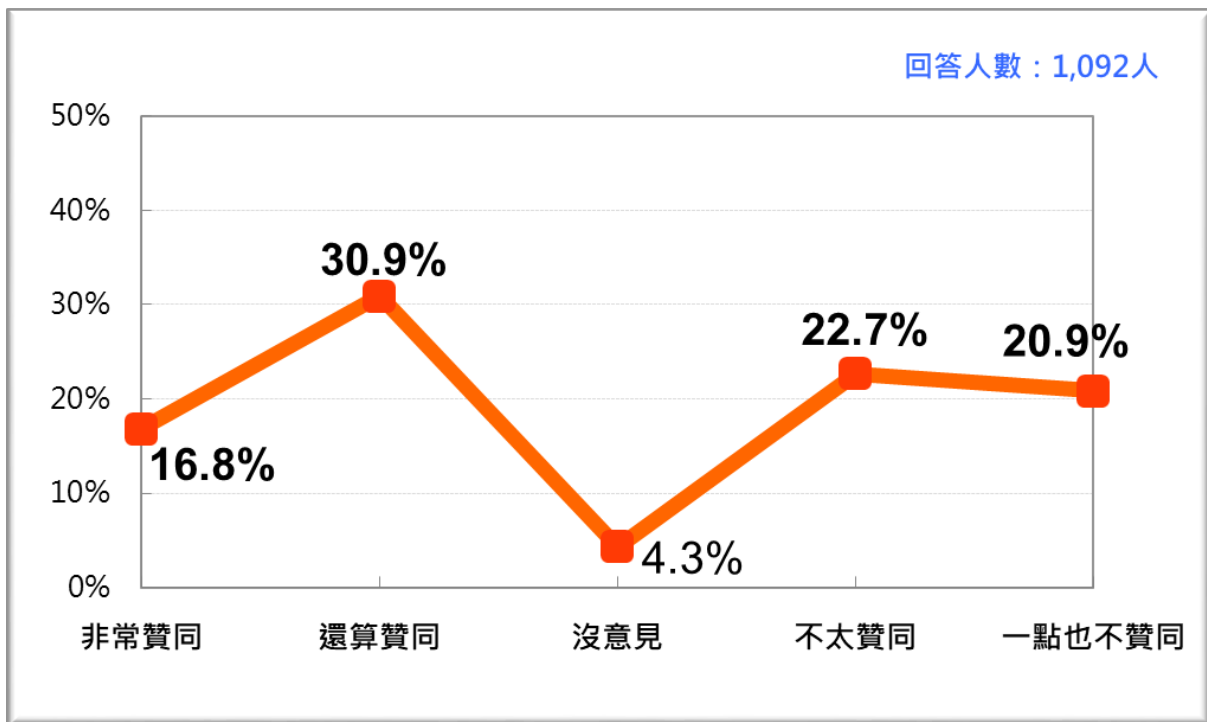
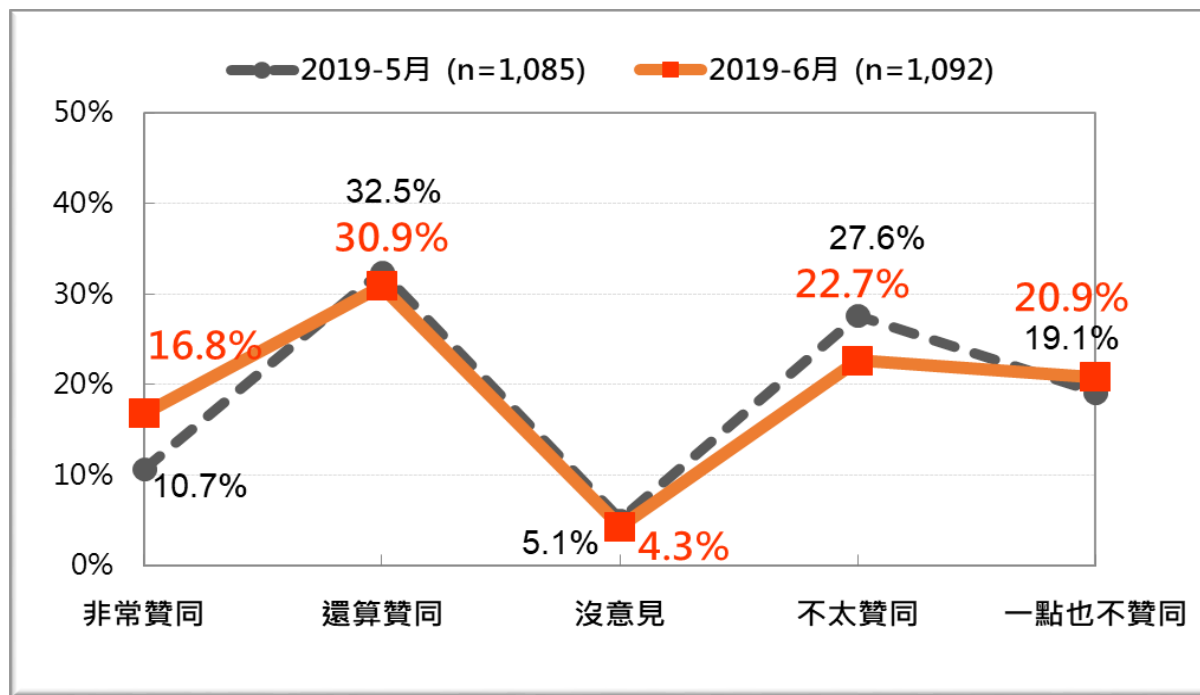


圖 2：蔡英文總統聲望：兩個月的比較 [2019/5、2019/6]



和上個月相比，可以發現，贊同蔡總統處理國家大事方式的人上升 4.5 個百分點，而不贊同的人下降 3.1 個百分點，這一來一往，使得上個月原本不贊同的人比贊同的人多 3.7 個百分點，現在翻轉成贊同比不贊同的人多 4 個百分點。連續兩個月，贊同蔡英文處理國家大事方式的人都顯著提升，不贊同的人都顯著下降，有如急行軍一般地翻轉總統民間聲望，這需要合理的科學解釋。請參見圖 2。

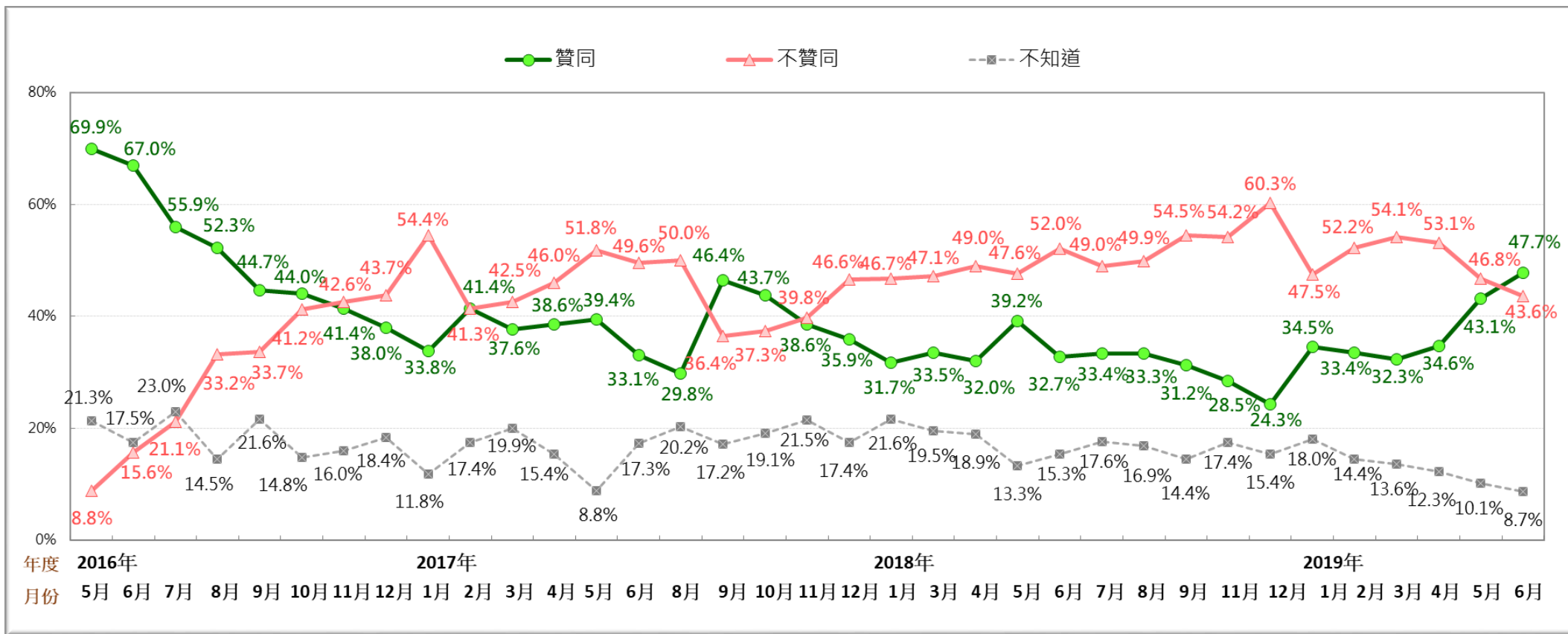
大致說來，蔡英文總統聲望短期內急遽竄升主要可歸因於兩大效應：一是「花車效應」(Bandwagon effect)、另一是「鞏固領導中心效應」(Rally around the flag)。首先，關於「花車效應」，或稱「西瓜偎大邊效應」，主要指的是蔡英文總統從民進黨總統初選中勝出，不論過程多麼難看、無理或骯髒 (nasty)，贏就是贏，再加上初選過程中動員全國黨政大員輔選，透過各種社團作全台性動員，在全國性的媒體及網路上頻頻造勢，把初選當大選打，受影響的人不知凡幾，以至於出現短暫性失憶的集體現象，忘了過去三年蔡總統執政表現不佳的紀錄。

第二，「鞏固領導中心效應」(Rally around the flag)。此種效應常見於人類社會，主要是指當外部危機發生時，民眾會主動向領導中心靠攏的現象。從今年初習近平大刺刺對台喊話，主張「一個中國」、「探索“兩制”台灣」、「不承諾放棄使用武力」、「反獨促統」以來，在台灣就出現明顯「鞏固領導中心效應」，尤其是蔡總統適時策略性強硬回應，收到意想不到的效果，聲望扶搖直上。從此，蔡總統一改過去三年對中溫吞的姿態，變身成所謂的「辣台妹」，精準地抓住台灣人的政治胃口；再加上最近震驚世界的香港大規模「反送中運動」，讓台灣人除同情香港人追求「自主的司法與人權」訴求，更深刻意識到中國「一國兩制」的禍害，自然心生鞏固領導中心的傾向。

除了這兩大效應之外，還有三個次要因素：第一，整體憲政運作逐漸回歸正常的「雙首長制」，一方面改善了蔡政府的效能和效率，另一方面減少了蔡總統捲入內政紛擾的機率；第二，在野的國民黨近期因總統初選，擴大黨內矛盾與裂痕，面對香港「反送中運動」又顯得瞻前顧後、畏首畏尾，整體表現乏善可陳，間接助長了執政者的氣勢；第三、同婚效應持續發酵，短期內讓年輕選民支持回流，某個程度墊高了蔡英文的民意支持度。

六月全國性民調的另一重大發現是，自 2017 年 11 月開始，長達 20 個月的「二次執政困境」宣告結束。這是蔡英文執政三年重要的旅程碑，有重大象徵意義。所謂「執政困境」，指的是「當全國民眾對總統處理國家大事的方式，不贊同的人多於贊同的人，就出現了執政困境；不贊同者的人數越多，超過贊同者比例越高，就代表執政困境越艱難」。根據這個操作性的定義，當五月全國性民調出現蔡英文總統整體聲望大幅向上提升時，我以「**有即將破繭而出的感覺**」加以形容，意思是過去三年她很多時候的政策作為或不作為其實是「作繭自縛」，而隨著失敗經驗的累積、學習和自我調整，現在似乎有慢慢破繭而出的感覺。如今到了六月，當實際的民調結果再一次向上推升，「總統職務表現贊同率」高於「總統職務表現不贊同率」時，我們可以說「她已破繭而出」，化作彩蝶，飛上枝頭。至於未來，能不能繼續維持這個勢頭，迎向 2020 總統大選，不故態復萌，事必躬親，恢復過去「有問題的總統領導風格」(Problematic presidential leadership)，仍待觀察。請參見圖 3。

圖 3：蔡英文總統聲望趨勢圖 [2016/5~2019/6]



二、關於蘇貞昌內閣的整體施政表現

我們問：「行政院長蘇貞昌上任已經五個月，一般說來，您滿意或不滿意蘇貞昌內閣的整體施政表現？」結果發現：19.5%非常滿意，32.9%還算滿意，17.3%不太滿意，20.9%非常不滿意，9.3%沒意見、不知道或拒答。換言之，最新民意顯示，在二十歲以上台灣成年人中，有五成二的人基本上滿意蘇內閣的表現，有三成八的人不滿意，滿意的人比不滿意的人多 14 個百分點。請參見圖 4。

與上個月相比，滿意蘇內閣整體施政表現的人減少 1 個百分點，不滿意的人增加 2.2 個百分點，這意味著過去這兩個月，台灣社會對蘇內閣的整體施政表現的感覺沒什麼改變。這兩個月也是蘇內閣自今年一月上路以來最受台灣社會肯定的期間，明顯過半數的台灣人滿意蘇內閣的整體施政表現，雖然和 2017 年 9 月甫上任時高人氣的賴清德內閣仍有一小段距離。

對肩負著重建台灣社會與人民對蔡政府信心的蘇內閣而言，這項發現意味著，蘇內閣到目前為止，在一定程度上，是起了穩定政局的作用，並持續獲得過半多數人民的肯定。而這直接或間接必有助於短期內蔡總統民間聲望的提高。請參見圖 5 和圖 6。

圖 4:蘇內閣整體施政表現的民意反應 (2019/6)

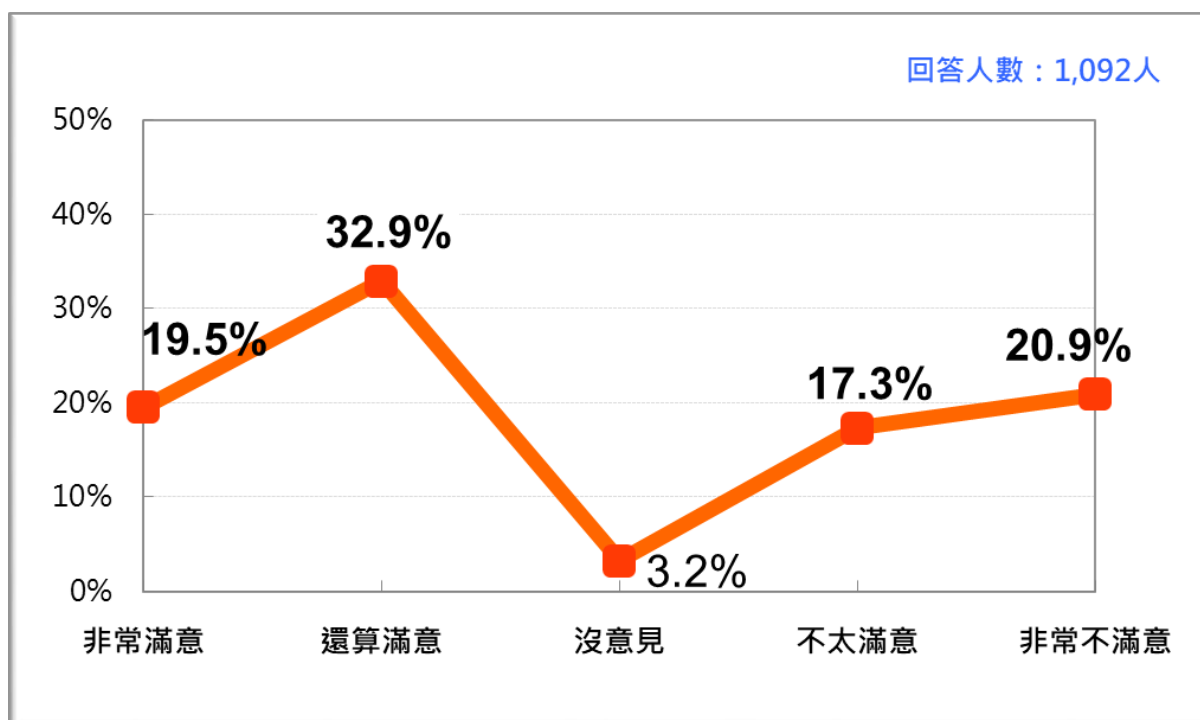


圖 5：蘇內閣整體施政表現的民意反應：兩次比較 [2019/5、2019/6]

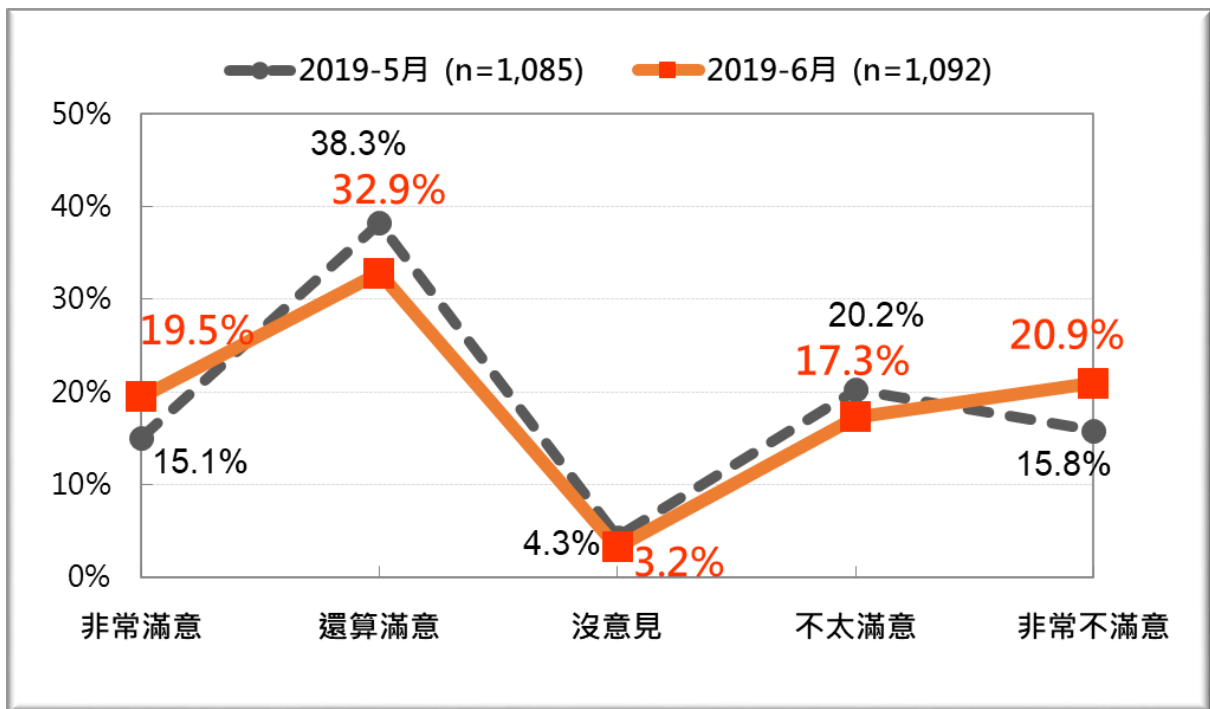
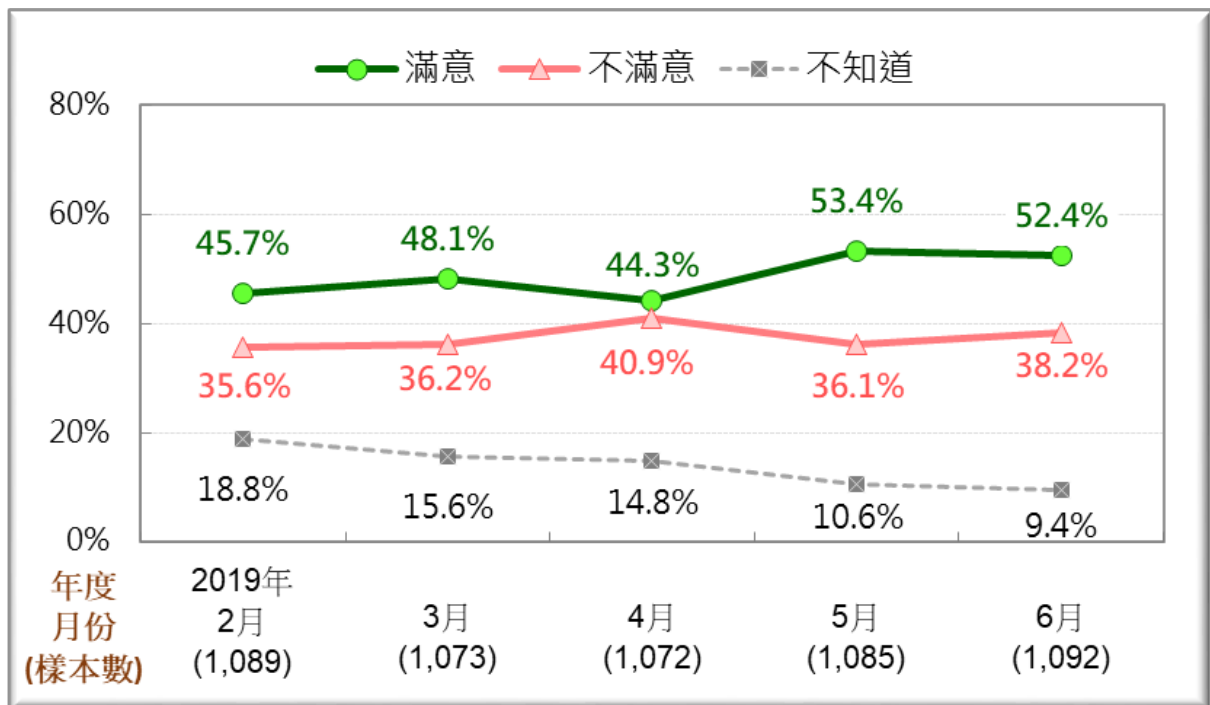


圖 6：蘇內閣整體施政表現的民意反應趨勢圖 [2019/2~2019/6]

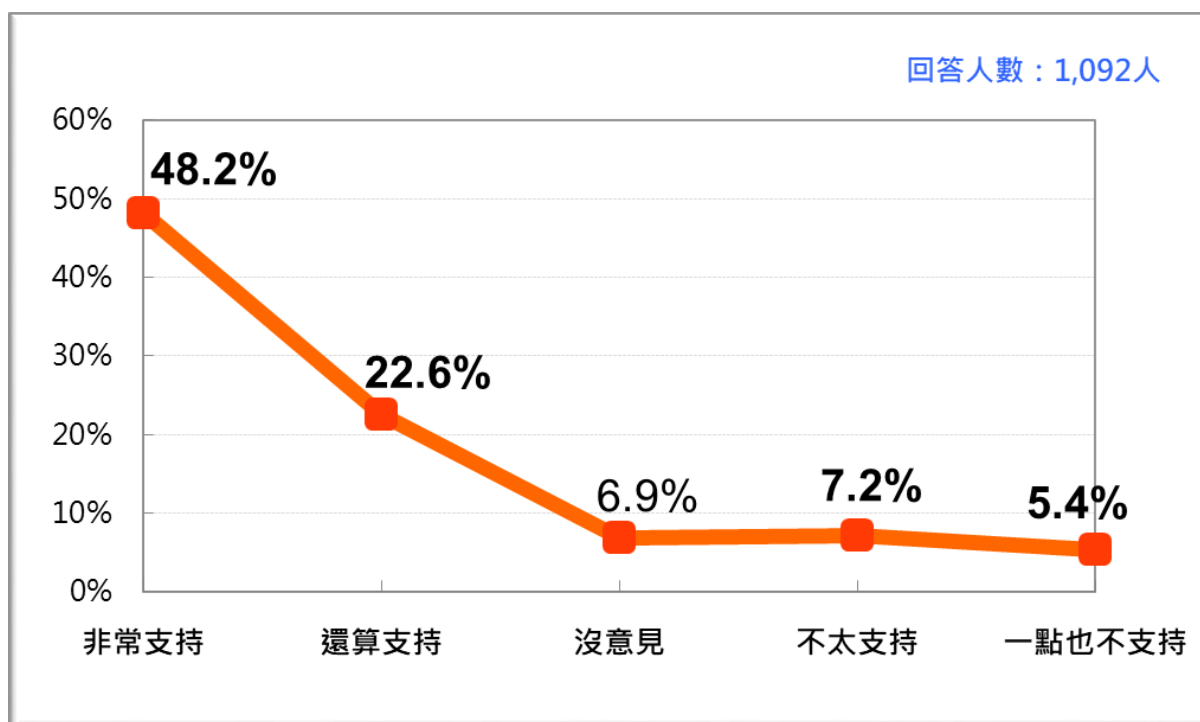


三、台灣人對香港人「反送中運動」的態度

震驚全世界的 69 香港大規模群眾運動，又稱「反送中大遊行」，繼 616 號稱兩百萬人上街頭抗爭後，正持續累積運動的能量，更全面性的發動各式各樣的抗議，包括六所香港大學學生串連和平包圍特區政府，要求完全撤回「逃犯條例」修訂、完全收回 612 暴動論等等。這場空前的群眾示威運動至少將持續到「七一遊行」。台灣人究竟怎麼看這一次香港反送中大遊行？支不支持香港人的反政府示威運動？

我們問：「6月9日，香港爆發有史以來最大規模的反政府示威運動，又稱為「反送中運動」，主要是反對香港特區政府修訂「逃犯條例」。一般說來，您支持或不支持香港人這一場反政府示威運動？」結果發現：48.2%非常支持，22.6%還算支持，7.2%不太支持，5.4%一點也不支持，6.9%沒意見。換言之，在二十歲以上的台灣人中，有七成的人基本上支持香港人的「反送中運動」，其中更有高達四成八的人強烈支持；同時，只有12.6%的人基本上不支持香港人這項行動，而強烈不支持的人只有5.4個百分點。簡單的說，支持香港人「反送中運動」是台灣人的高度共識，而這項共識的背後隱含著更強烈地質疑和反對「一國兩制」的意思。

圖 7：台灣人對香港人反送中運動的態度（2019/6）



進一步的分析顯示，台灣人對香港「反送中運動」的支持是全面性的，不分性別、年齡、教育、職業、地域、省籍族群、政黨認同與統獨傾向，都一面倒的支持這次香港反送中運動。其中特別值得注意的是，有九成二 24 歲以下年輕人、八成三大學以上教育程度者、八成四基層白領人員、八成七民進黨認同者、八成六獨派選民、五成一統派選民、六成八現狀派選民，都表態支持香港人這次的反政府示威運動。

四、台灣人的統獨傾向

台灣人的統獨傾向是牽動兩岸關係的關鍵變數，也是我們長期觀察的重點項目，它可以是獨立變數，也可以是相依變數。2019年1月2日，中國國家主席習近平在「告台灣同胞書」40週年紀念會上演說，高唱「一中原則」、「九二共識」，重提「一國兩制」、「反獨促統」、「不承諾放棄使用武力」等等，蔡英文總統在當天下午發表強硬談話，直指「北京當局所定義的「九二共識」就是「一中原則」和「一國兩制」，她並公開表示「台灣絕不會接受「一國兩制」等等，贏得久違的台灣人民的掌聲，總統聲望瞬間從谷底翻身，一舉拉抬十個百分點。

6月9日到16日，長達一星期的香港「反送中大遊行」，本質上涉及複雜的兩岸關係，究竟對台灣人的統獨傾向發生什麼影響？非常值得觀察。

我們問：*「國內對於台灣前途問題有很多爭論，有人認為「兩岸統一」比較好，也有人認為「台灣獨立」比較好。請問您的意見是怎樣？是「台灣獨立」或是「兩岸統一」？」*結果發現：49.7%台灣獨立，25.4%維持現狀，13.6%兩岸統一，11.2%沒意見、不知道、拒答。換言之，*最新民意顯示，在二十歲以上的台灣人中，「台灣獨立」是半數台灣人對未來的期待和選擇，四分之一的人期盼未來繼續「維持現狀」，一成四期盼未來「兩岸統一」。*這樣的發現，再一次顯示出絕大多數台灣人期待台灣未來要獨立，也再一次打破「台灣人希望永遠維持現狀」的假象與迷思，而期盼未來兩岸統一的人只有一成四。請參看圖8。

和五個月前調查相比，（那時正好是習近平1月2日在「告台灣同胞書」四十週年紀念會發表「習五點」以後），我們發現，在香港「反送中大遊行」之後，期盼未來台灣要獨立的人上升2.2個百分點，期盼未來要繼續維持現狀者增加6.9個百分點，期盼未來兩岸統一者減少9.1個百分點。換言之，香港「反送中運動」對台灣人統獨傾向的短期影響，主要表現在期待未來「兩岸統一」的人急遽萎縮，減少9.1個百分點，換算成實際人口數，大約是175萬成年人，這影響不可謂不大。至於「反送中運動」的長期影響，值得後續觀察評估。請參看圖9、圖10。

圖 8：台灣人的統獨傾向（2019/6）

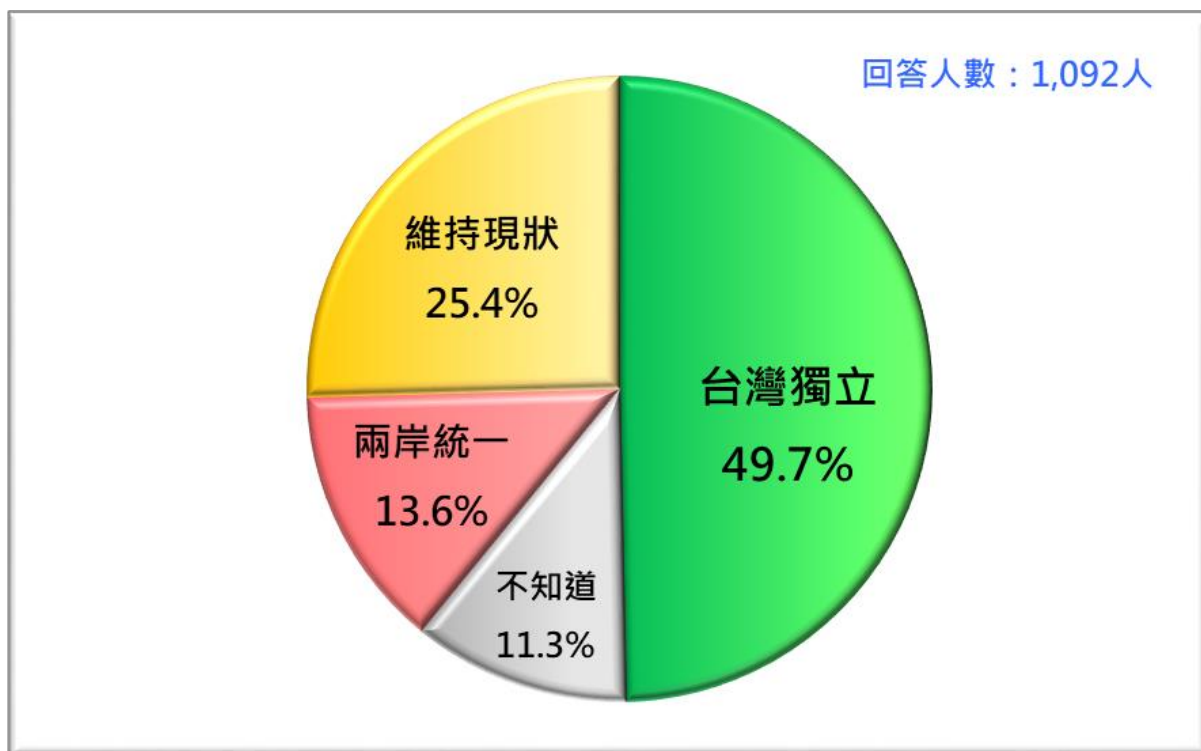


圖 9：台灣人的統獨傾向：兩次比較 [2019/1、2019/6]

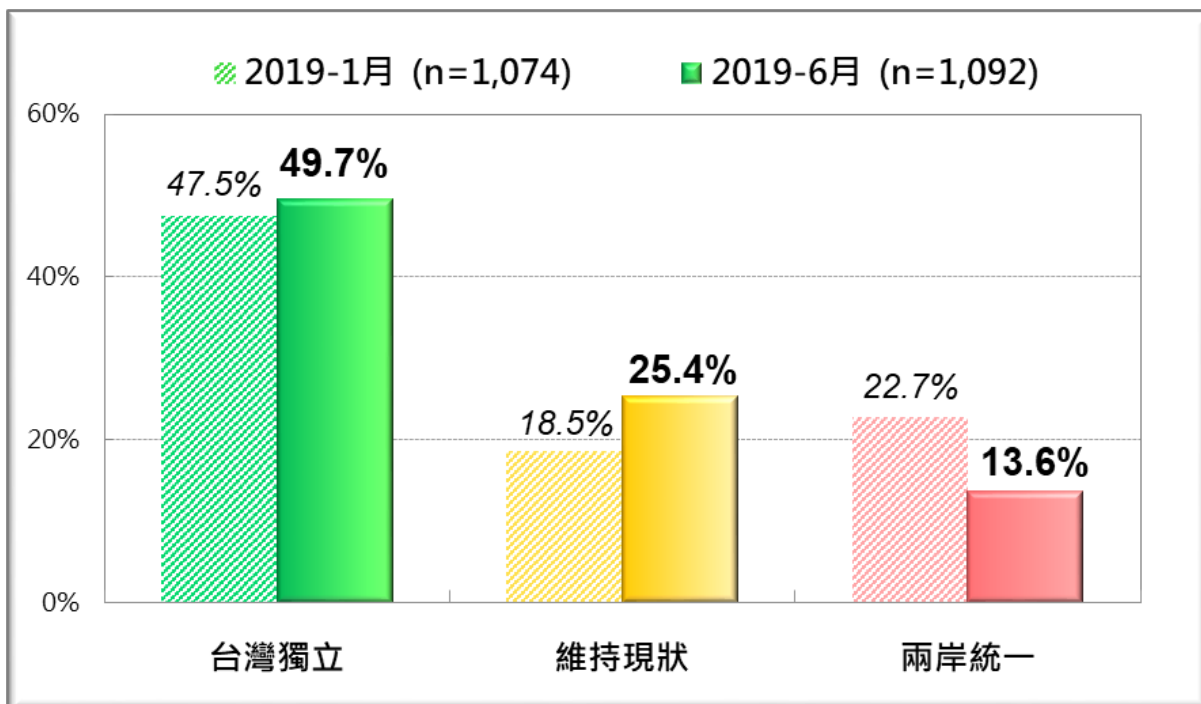


圖 10：台灣人的統獨傾向 -兩次比較 [2019/1、2019/6]

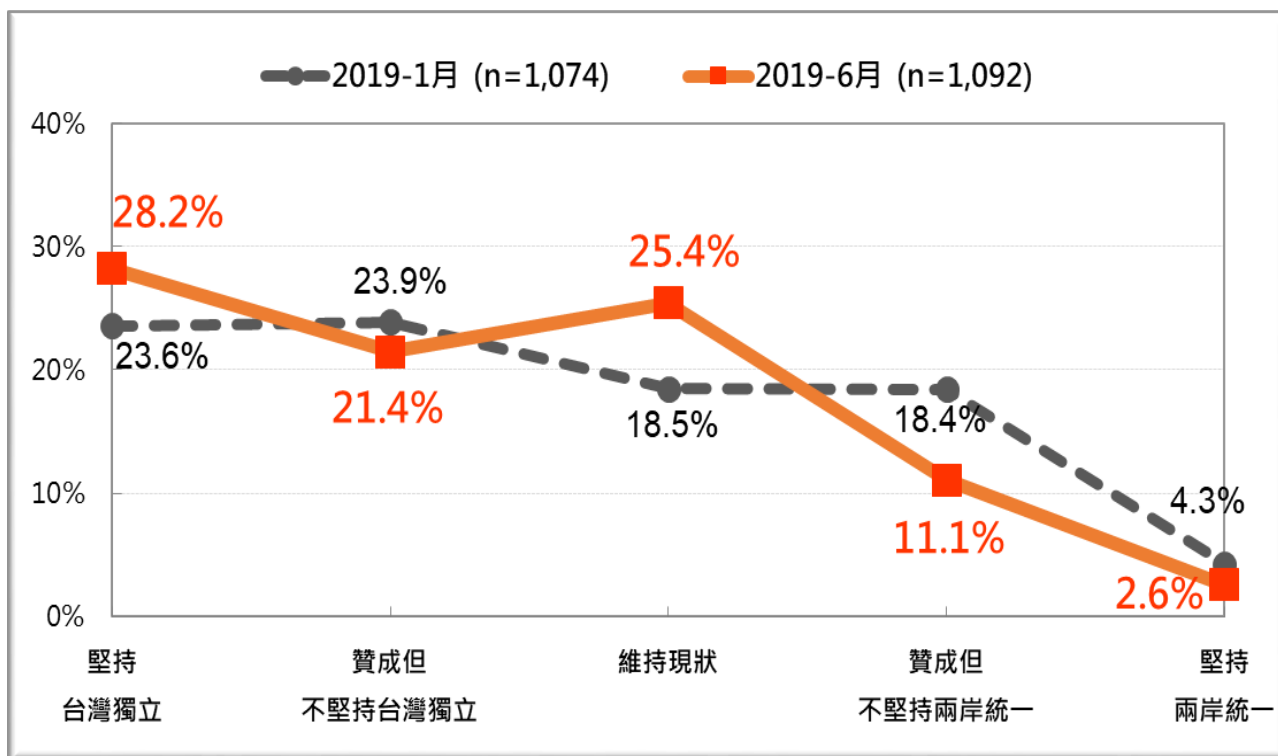
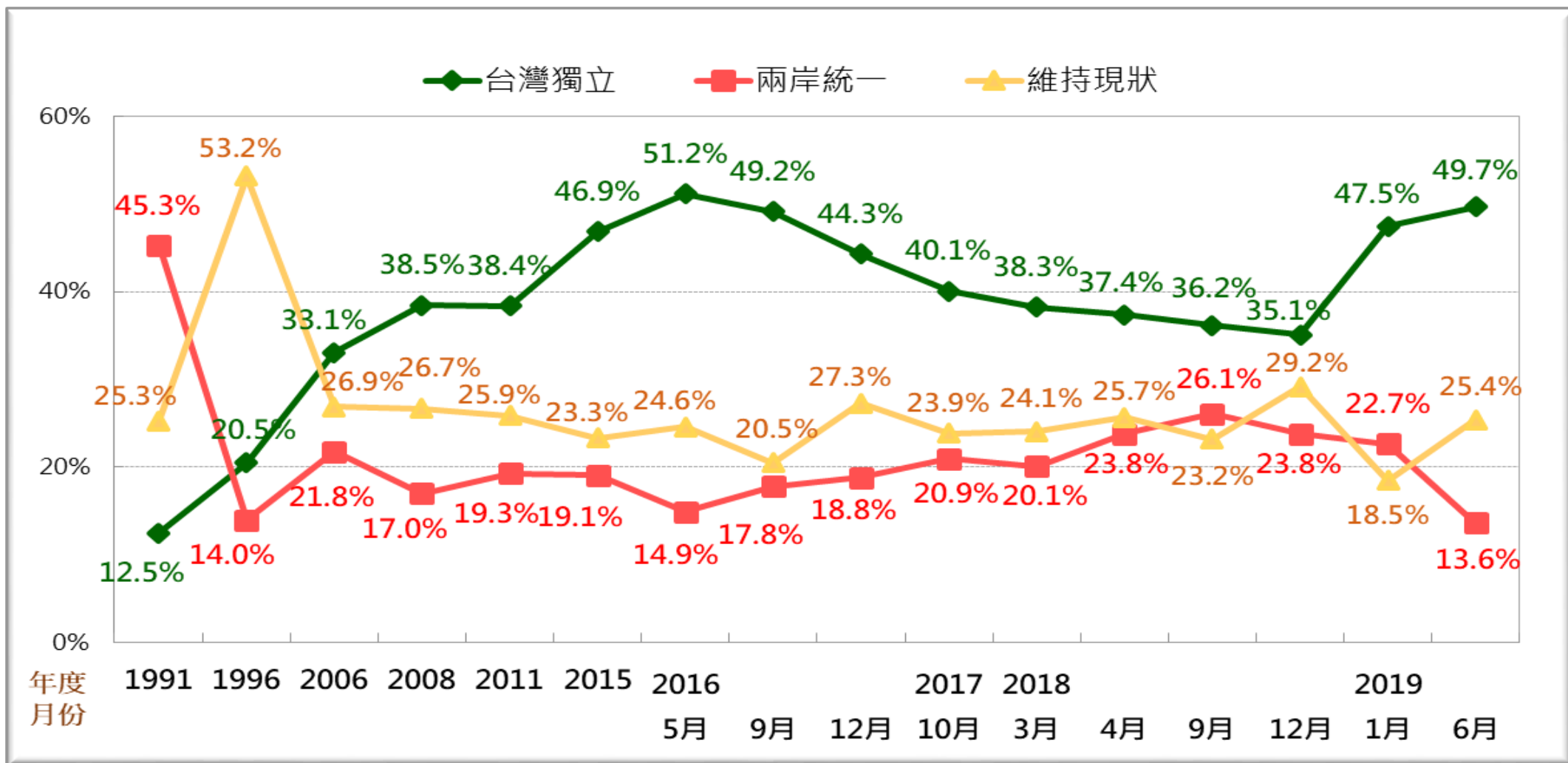


圖 11 呈現了台灣人統獨傾向的長期趨勢圖，有許多重要意涵，姑且先談三點：第一，在期盼「台灣獨立」方面，六月達到了過去 28 年來的第二次高峰，僅次於 2016 年 5 月民進黨重返執政，蔡英文總統剛上台的時候。這主要是拜近半年來兩大因素的刺激，一個是今年初習近平力主「一國兩制」和「不承諾放棄使用武力」的重要講話，另一個就是新近香港「反送中運動」的影響；前者在今年一月，讓日趨下滑的獨派支持者猛然醒來，從三成五一舉上升 12.4 個百分點，最近的香港反送中運動卻只小幅推升了 2.2 個百分點；第二，在「兩岸統一」方面，六月大幅下跌到 1996 年以來的歷史新低點，只有 13.6%，比 1996 年台灣第一次總統大選後的 14% 還低一些。值得注意的是，自 2017 年 10 月以後，期盼未來兩岸統一的人數重新站上兩成以後，至少維持了 15 個月以上，其中在 2018 年 9 月還一度竄升到兩成六，成為 1991 年以來的歷史次高；如今在兩大因素刺激下，台灣社會的統派支持者銳減，到了史上最少的時候；第三，在期盼未來繼續「維持現狀」方面，主要拜香港反送中運動的影響，主張未來繼續「維持現狀」的人數比例從今年一月的 18.5% 一舉躍升到 25.4%，大致回到了過去二十年來的平均水平。

整體來講，過去三年台灣人統獨傾向的起落主要是來自外部的威脅，也就是中國的威脅，而非台灣社會內生的力量，這也間接呈現了蔡英文政府「維持現狀」政策的後果。

圖 11：台灣人的統獨傾向長期趨勢圖 [1991~2019/6]



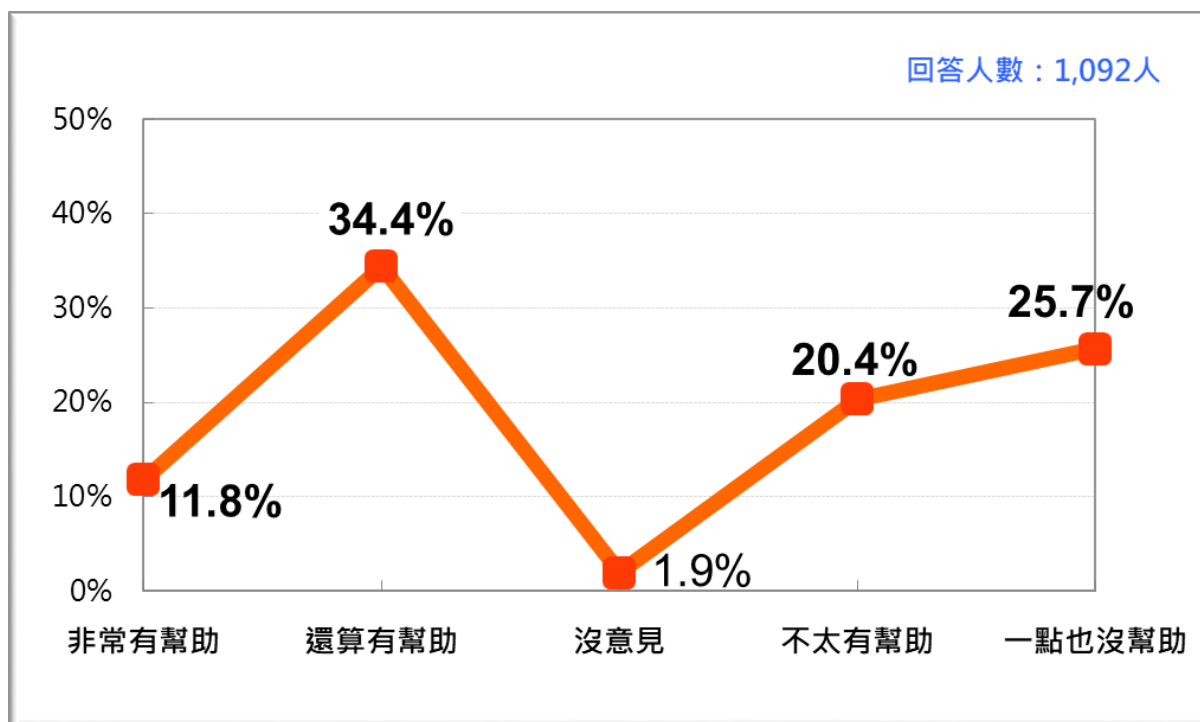
五、台灣人對民進黨總統初選的評價

紛紛擾擾的 2020 民進黨總統初選，在歷經 86 天後，終於在 6 月 13 日劃下句點，產生了總統候選人，那就是，現任總統蔡英文。這次總統初選是民進黨有史以來最奇特且不愉快的一次初選，過程中數次更改選舉時程、臨時變更遊戲規則，更傳出蔡總統陣營企圖中止初選、沒收初選，由全代會直接徵召蔡英文競選連任等等，最後由蔡英文勝出。民進黨籍首任總統陳水扁在民調結果出爐後，公開表示「死也不敢相信」，而專精統計的知名民調學者洪永泰則說：「民進黨中央為台灣民調史寫下最黑暗的一天」，選後社會各方議論紛紛，滿臉狐疑。

政黨總統初選，牽涉的不只是政黨推出的總統候選人，也牽涉未來可能的總統人選，尤其是執政黨的總統初選，動見觀瞻，因此初選程序的公平性、合理性、正當性都十分重要，不只國內選民高度關切，國際社會也非常關注。走過總統初選的風風雨雨，台灣總統選民怎麼看這次初選？這次初選有助於民進黨良好政黨形象的建立嗎？

我們問：「**民進黨總統初選剛結束，確定由蔡英文代表民進黨參選 2020 總統。整體說來，您覺得這次總統初選的舉行對民進黨良好政黨形象的建立有沒有幫助？**」結果發現：11.8%非常有幫助，34.4%還算有幫助，20.4%不太有幫助，25.7%一點也沒幫助，7.6%沒意見、不知道、拒答。換句話說，在台灣總統選民眼中，有四成六覺得這次民進黨總統初選對建立良好政黨形象是有幫助的，但也有四成六認為沒有幫助，顯示社會對此看法相當對立與分歧。顯然，民進黨這次總統初選並沒有獲得社會絕大多數人的讚揚和肯定。

圖 12：台灣人對民進黨總統初選的評價（2019/6）



六、台灣人對主要政治人物的感情溫度

當民進黨總統初選大勢底定，正式推出現任總統蔡英文為 2020 總統候選人時，國民黨總統初選也緊鑼密鼓進行中，再加上一旁虎視眈眈的無黨籍台北市長柯文哲，整個總統大選情勢逐漸趨向明朗。這時，若針對幾位主要的政治人物進行感情溫度的測試，以求較精確地評估他們受選民歡迎的程度，是一件有趣且重要的事。感情溫度計（feeling thermometer）向來是最佳的測量工具，這次我們針對五個人進行測試，包括蔡英文、賴清德、韓國瑜、郭台銘及柯文哲。

（一）感情溫度計：蔡英文

我們問：「如果用 0 到 100 來表示對政治人物的好感與反感，0 表示最冷，最強烈的反感；而 100 表示最熱，最強烈的好感；50 表示沒什麼感覺，既無好感也無反感。」請您用 0 到 100 之間的數字來表達您對現任總統蔡英文的感覺。」

結果發現：2019 年 6 月，在台灣成年人中，有 49.2% 的人喜歡蔡英文，20.6% 的人對她沒感覺，28.8% 的人討厭她。如果以平均度數來看，台灣人民對蔡英文總統的感情熱度是 55.16 度，這是一個明顯高於無感的 50 度，意味著台灣人此刻對蔡英文總統的感情溫度是溫熱的，表示她已逐漸找回失去已久的人氣。請參見圖 13。

圖 13：台灣人對蔡英文的感情溫度（2019/6）

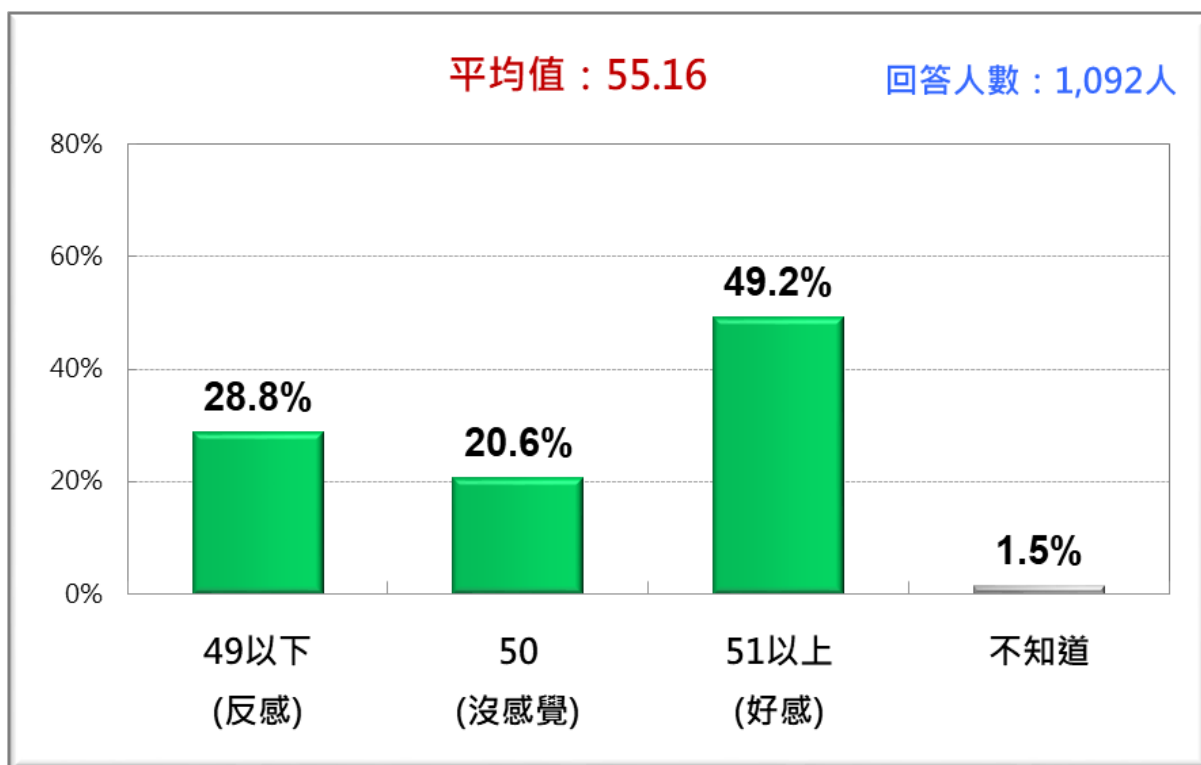
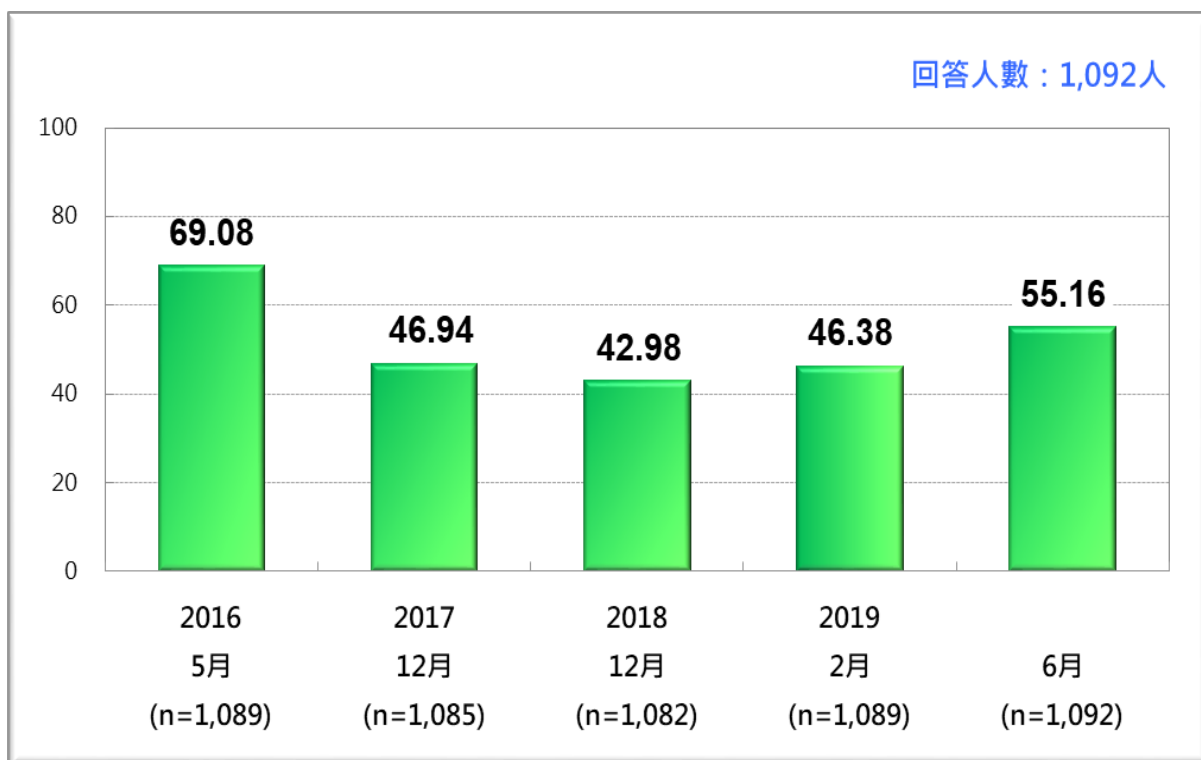


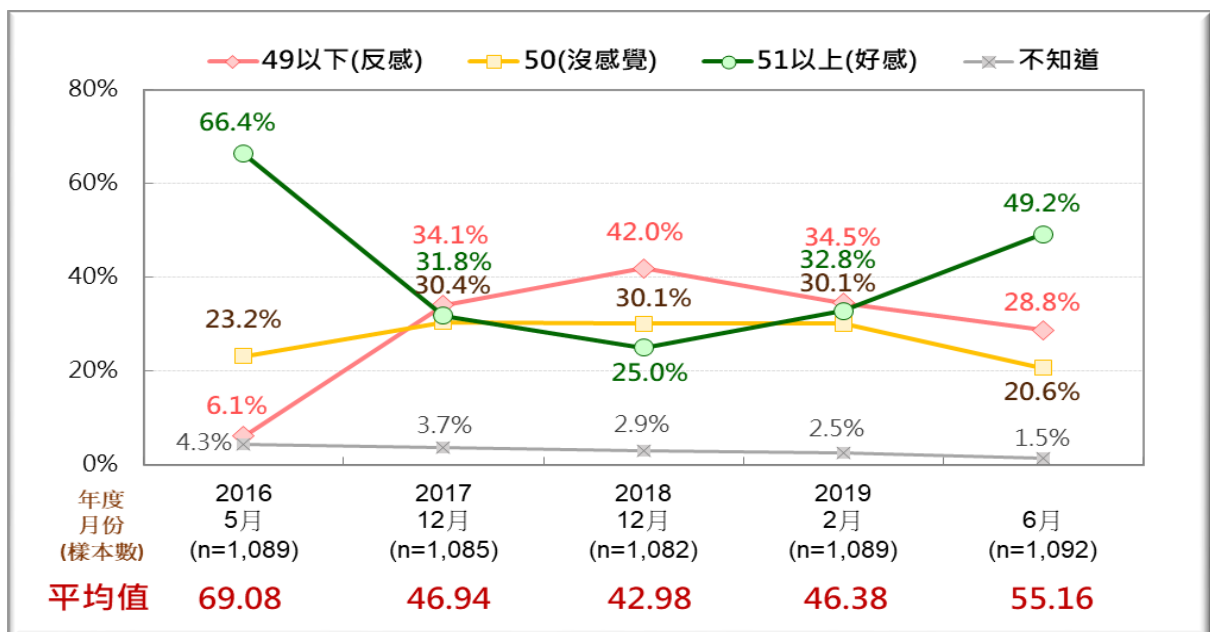
圖 14：過去三年台灣人對蔡英文的感情溫度 [2016/5~2019/6]



根據圖 14，我們可以輕易看出台灣人對蔡英文感情溫度的變化。從 2016 年 5 月到 2019 年 6 月，三年間我們一共做了 5 次調查。她以 69.08 度超高溫度開始，接著從 2017 年起，連續三次感情溫度都低於 50 度，等於是被台灣民意打入冷宮，而且維持相當長的一段時間。台灣人對蔡英文總統的感情變冷，大致是從 2016 年 12 月「一例一休」勞動政策立法通過後開始的，其中尤其以 2018 年 12 月那一次 42.98 度最低，那正是 1124 地方大選挫敗後一個月。由此可見人民對總統感情溫度的轉變很大程度上是看總統的實際作為而定。如今，又逢大選年，台灣總統選民在這個時候對蔡英文感情好轉，當然是一個好消息。只是不知這樣的感情溫度究竟能維持多久？

圖 15 提供一個更細緻深入的分析。

圖 15：台灣人對蔡英文的感情溫度趨勢 [2016/5~2019/6]



(二) 感情溫度計：賴清德

我們問：「如果用 0 到 100 來表示對政治人物的好感與反感，0 表示最冷，最強烈的反感；而 100 表示最熱，最強烈的好感；50 表示沒什麼感覺，既無好感也無反感。」請您用 0 到 100 之間的數字來表達您對前行政院長賴清德的感覺。」

結果發現：2019 年 6 月，在台灣成年人中，有 52.2% 的人喜歡賴清德，26.7% 的人對他沒感覺，18.7% 的人討厭他。從平均度數來看，台灣人民對賴清德前院長的感情熱度是 58.27 度，這是一個遠遠高於無感的 50 度，而且還比蔡英文高 3.11 度，表示賴清德受台灣人歡迎的程度明顯超過蔡英文，並沒有因為他輸了黨內總統初選而變冷。請參見圖 16。

圖 16: 台灣人對賴清德的感情溫度 (2019/6)

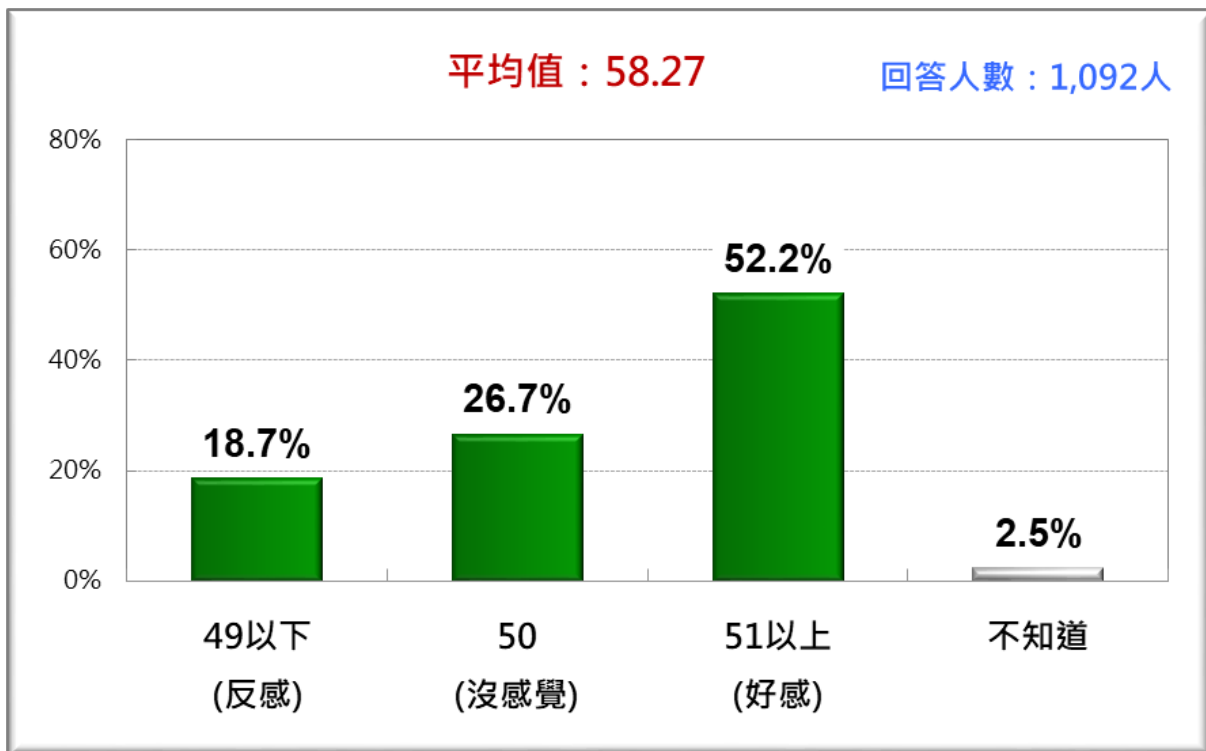


圖 17：台灣人對賴清德的歷次感情溫度 [2017/9~2019/6]

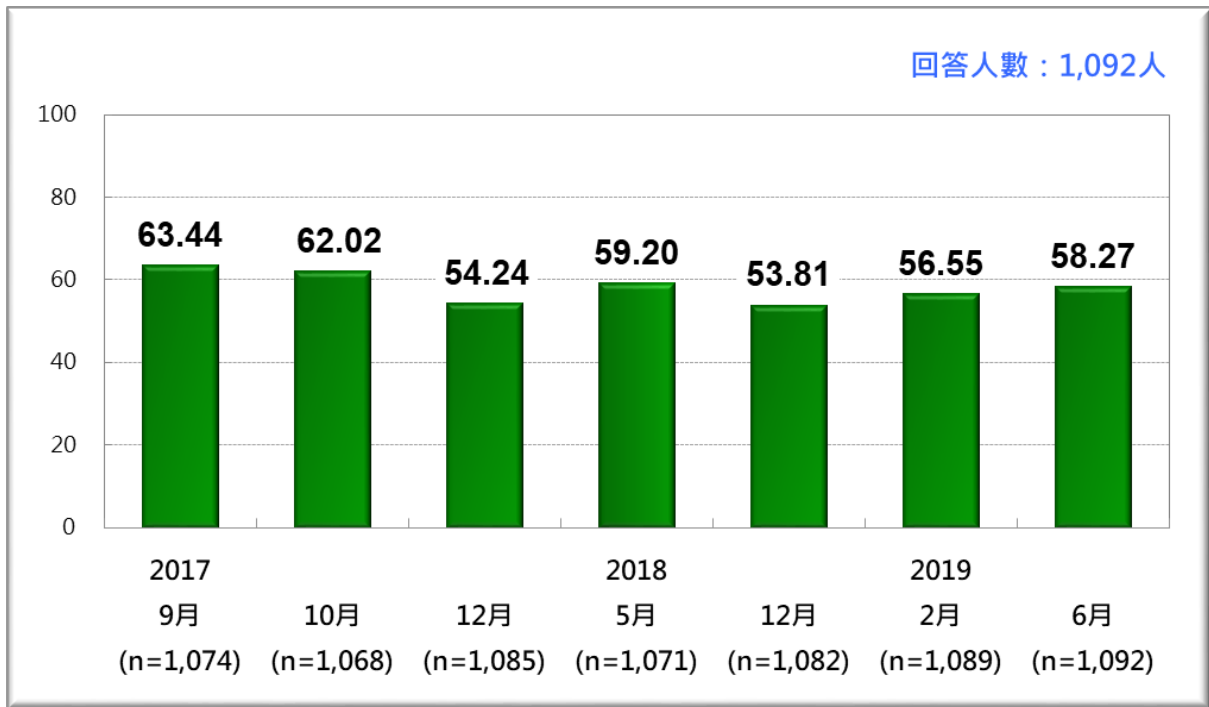
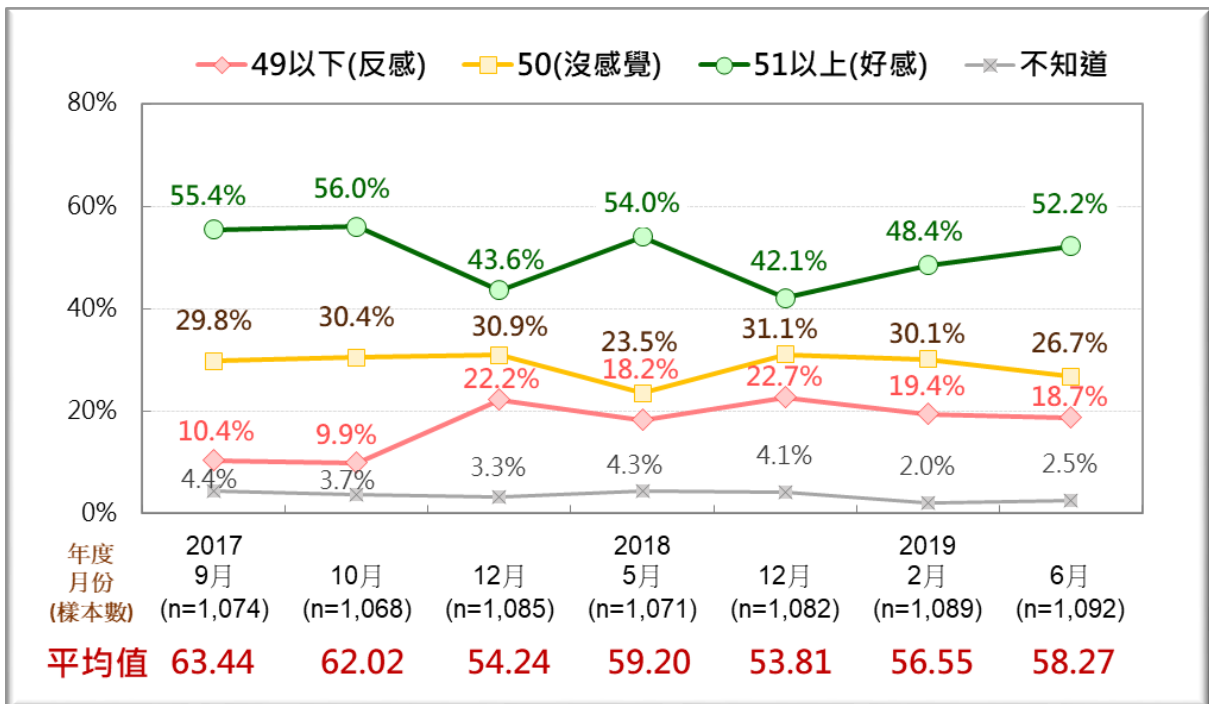


圖 17、圖 18 提供了更詳細且深入的分析。整體來講，台灣人對前行政院長賴清德的感情溫度始終維持在高檔，最低 53.81 度，最高 63.44 度，平均 58.22 度。即使卸任公職後，仍能維持 58.27 度，證明他確實是最受台灣人喜愛的政治人物之一，不論是過去或現在。

圖 18：台灣人對賴清德的感情溫度趨勢 [2017/9~2019/6]



(三) 感情溫度計：韓國瑜

我們問：「如果用 0 到 100 來表示對政治人物的好感與反感，0 表示最冷，最強烈的反感；而 100 表示最熱，最強烈的好感；50 表示沒什麼感覺，既無好感也無反感。」請您用 0 到 100 之間的數字來表達您對**高雄市長韓國瑜**的感覺。」

結果發現：2019 年 6 月，在台灣成年人中，有 35.4% 的人喜歡韓國瑜，18.1% 的人對他沒感覺，44% 的人討厭他。從平均度數來看，台灣人對韓國瑜市長的感情溫度是 43.79 度，這是一個遠低於無感的 50 度，顯示台灣人此刻對韓國瑜相當冷淡。對一個有志於總統大位的人，選民對他的感覺如此寒冷，是一個嚴重的警訊。請參見圖 19。

圖 19: 台灣人對韓國瑜的感情溫度 (2019/6)

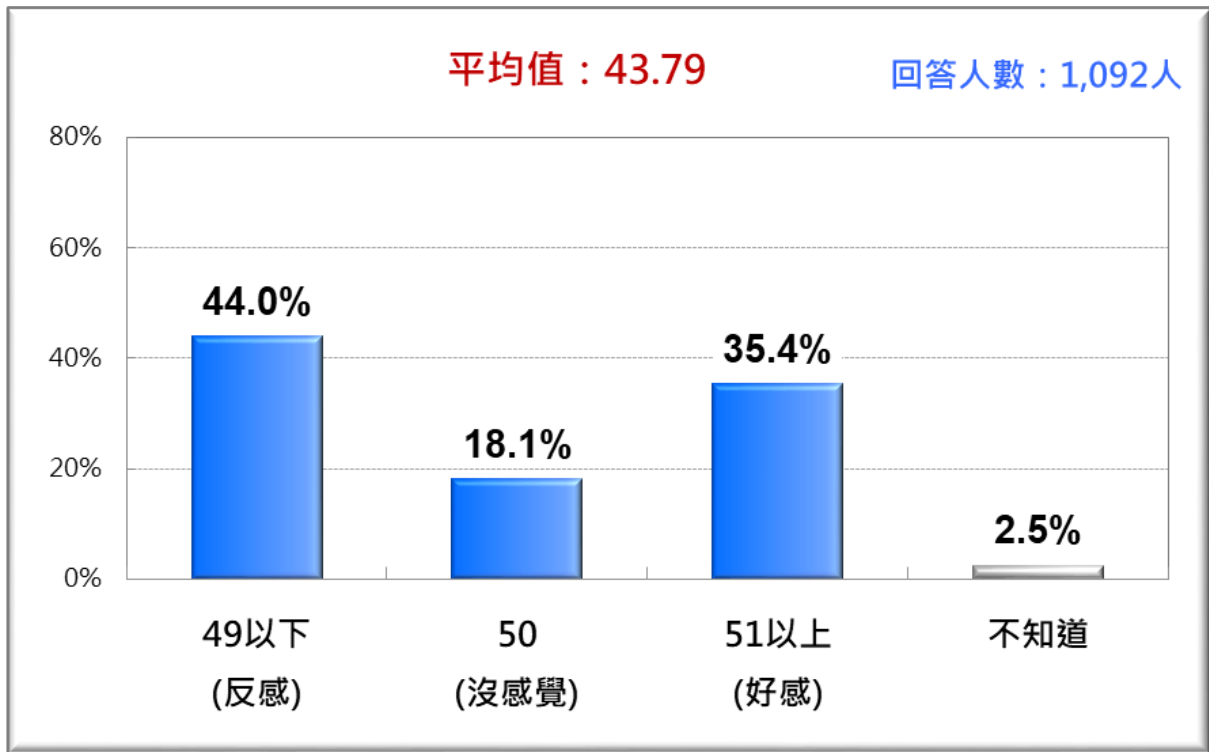


圖 20：台灣人對韓國瑜的感情溫度 [2018/12~2019/6]

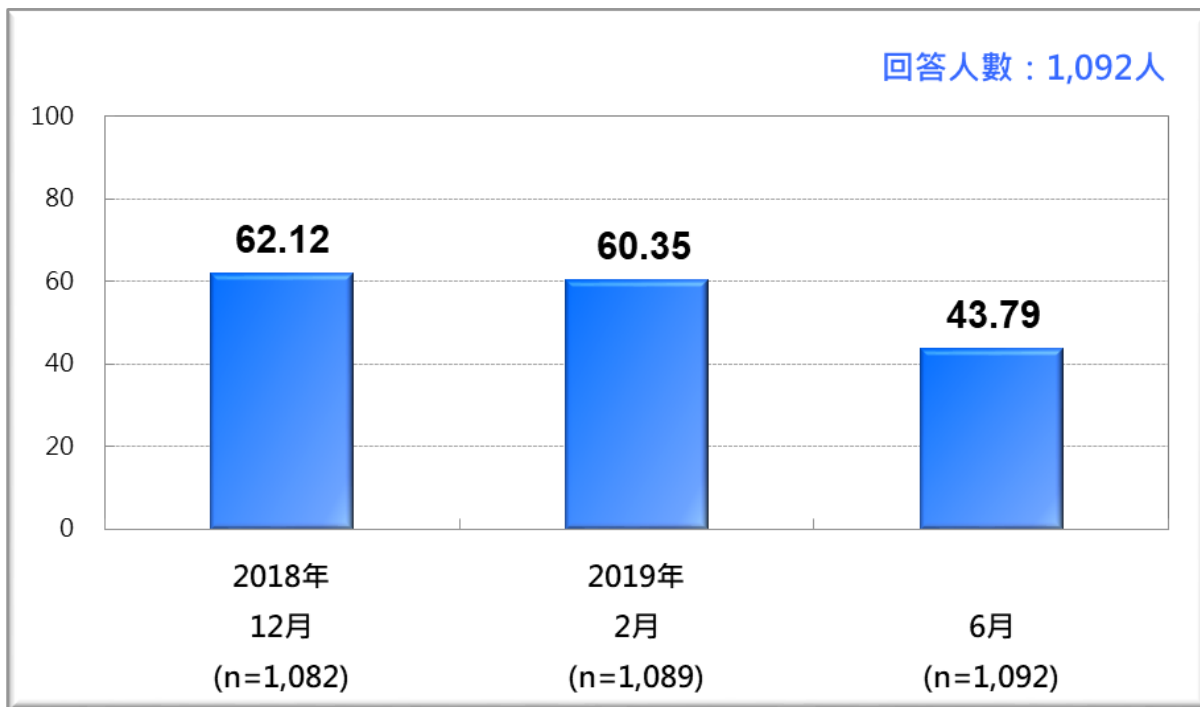
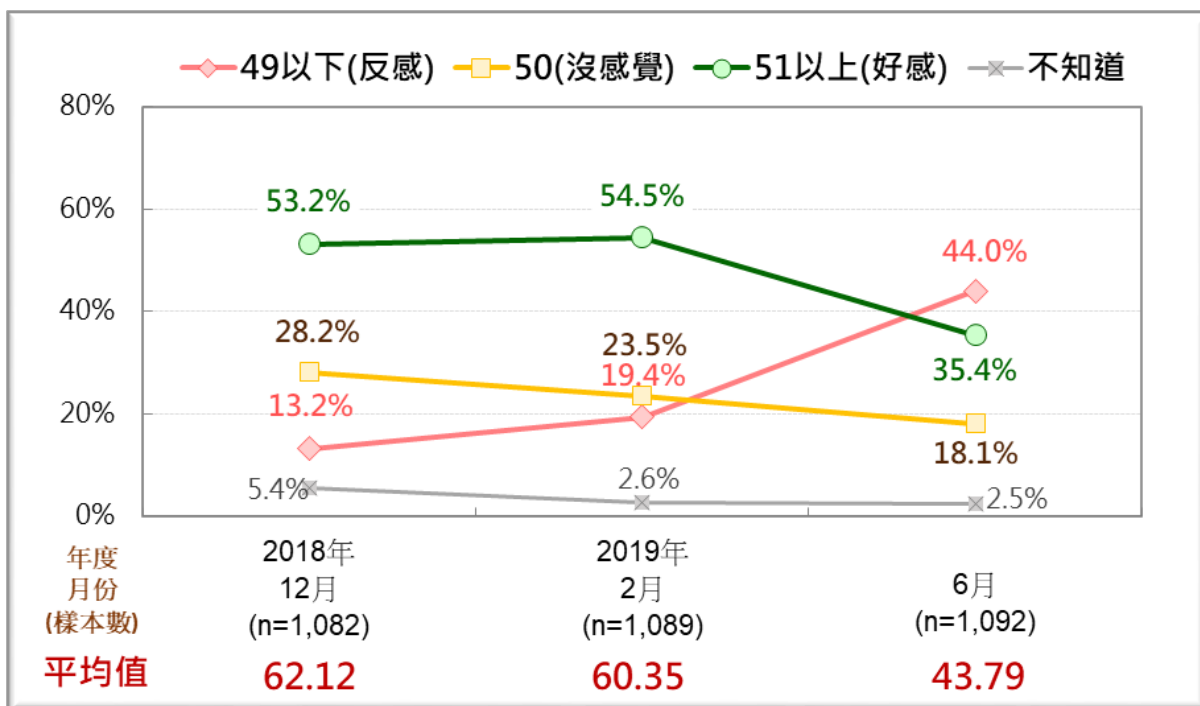


圖 20 呈現了自 2018 年 12 月以來，半年間三次的全國性民意調查結果，韓國瑜甫上任時氣勢如虹，台灣人對韓國瑜的感情溫度都高過 60 度，這是非常少見的狀況，近兩三年來除了柯文哲、賴清德之外，確實沒有其他政治人物有這樣的能耐，尤其藍營內部更是絕無僅有。然而，在過去一兩個月中，韓國瑜已經從一個銳不可當的未來可能總統被打入民意的冷宮，和半年前的蔡英文總統一樣，原因是什麼？他還能迅速重新找回那美好的往日時光嗎？值得探討。圖 21 呈現了更細緻的資訊。

圖 21：台灣人對韓國瑜的感情溫度：三次比較 [2018/12~2019/6]

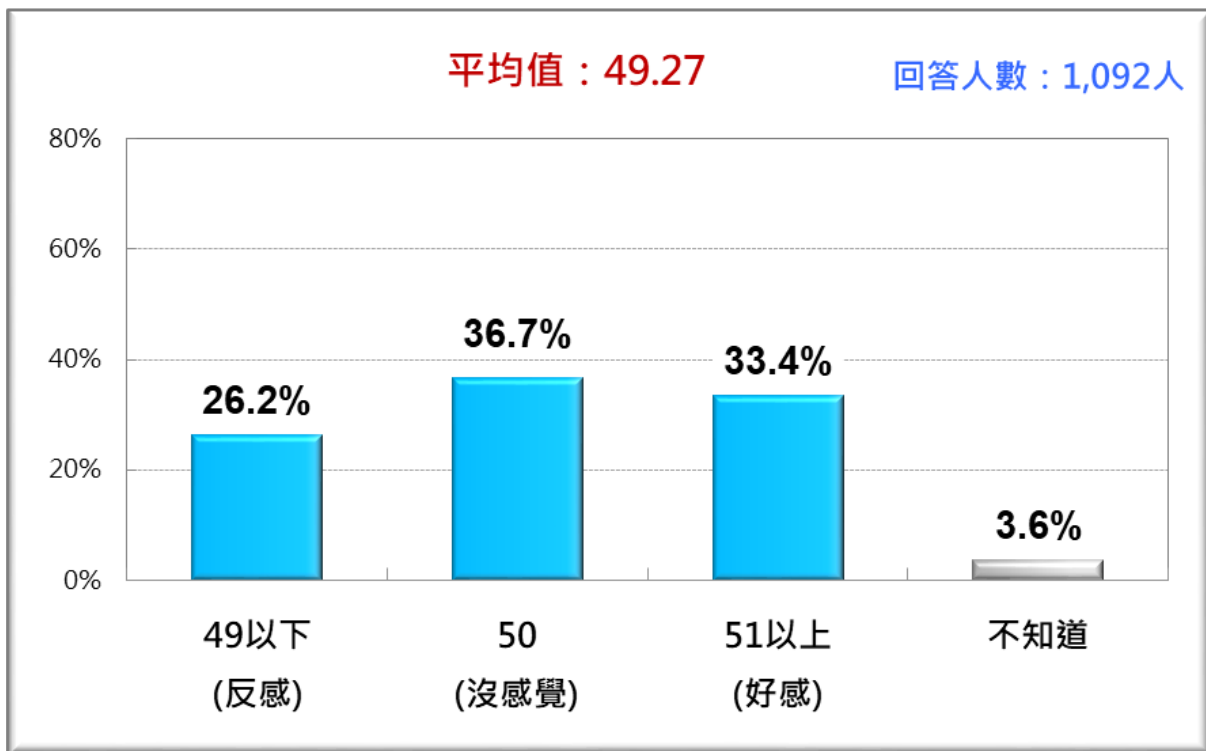


(四) 感情溫度計：郭台銘

我們問：「如果用 0 到 100 來表示對政治人物的好感與反感，0 表示最冷，最強烈的反感；而 100 表示最熱，最強烈的好感；50 表示沒什麼感覺，既無好感也無反感。」請您用 0 到 100 之間的數字來表達您對國民黨總統參選人郭台銘的感覺。」

結果發現：2019 年 6 月，在台灣成年人中，有 33.4% 的人喜歡郭台銘，36.7% 的人對他沒感覺，26.2% 的人討厭他。從平均度數來看，台灣人對郭台銘的感情溫度是 49.27 度，這是一個接近無感（50 度）的溫度，顯示台灣人此刻對郭台銘相對冷淡，沒什麼感覺。對一個有志於總統大位的人，選民對他如此無感，絕非好現象。但無論如何，他還比同黨總統參選人韓國瑜高 5.18 度，算是一個值得欣慰訊號。請參見圖 22。

圖 22：台灣人對郭台銘的感情溫度（2019/6）



(五) 感情溫度計：柯文哲

我們問：「如果用 0 到 100 來表示對政治人物的好感與反感，0 表示最冷，最強烈的反感；而 100 表示最熱，最強烈的好感；50 表示沒什麼感覺，既無好感也無反感。」請您用 0 到 100 之間的數字來表達您對無黨籍台北市長柯文哲的感覺。」

結果發現：2019 年 6 月，在台灣成年人中，有 48% 的人喜歡柯文哲，30% 的人對他沒感覺，19% 的人討厭他。從平均度數來看，台灣人對柯文哲的感情溫度是 56.93 度，這是一個明顯高於 50 的溫度，顯示台灣人此刻對柯文哲相當有感覺，而且是一種溫熱的感覺。對一個有志於總統大位的人，56.93 度是相當不錯的溫度，而且還比渴望尋求連任的民進黨總統候選人蔡英文高 1.77 度。請參見圖 23。

台灣人歷來對柯文哲的感覺其實都相當正面。根據圖 24，自 2017 年 9 月以來七次全國性調查顯示，台灣人對他的感情溫度最高 66.75 度，最低 56.93 度，平均溫度 61.17 度。為什麼一個無黨籍的政治人物可以持盈保泰這麼久？甚至，平均人氣溫度比民進黨的賴清德還要高 3 度，非常難得。不過，值得注意的是，在七次調查中，2019 年 6 月的現在，是台灣人對他感情溫度最低的一次，原因為何？值得推敲。

圖 23：台灣人對柯文哲的感情溫度（2019/6）

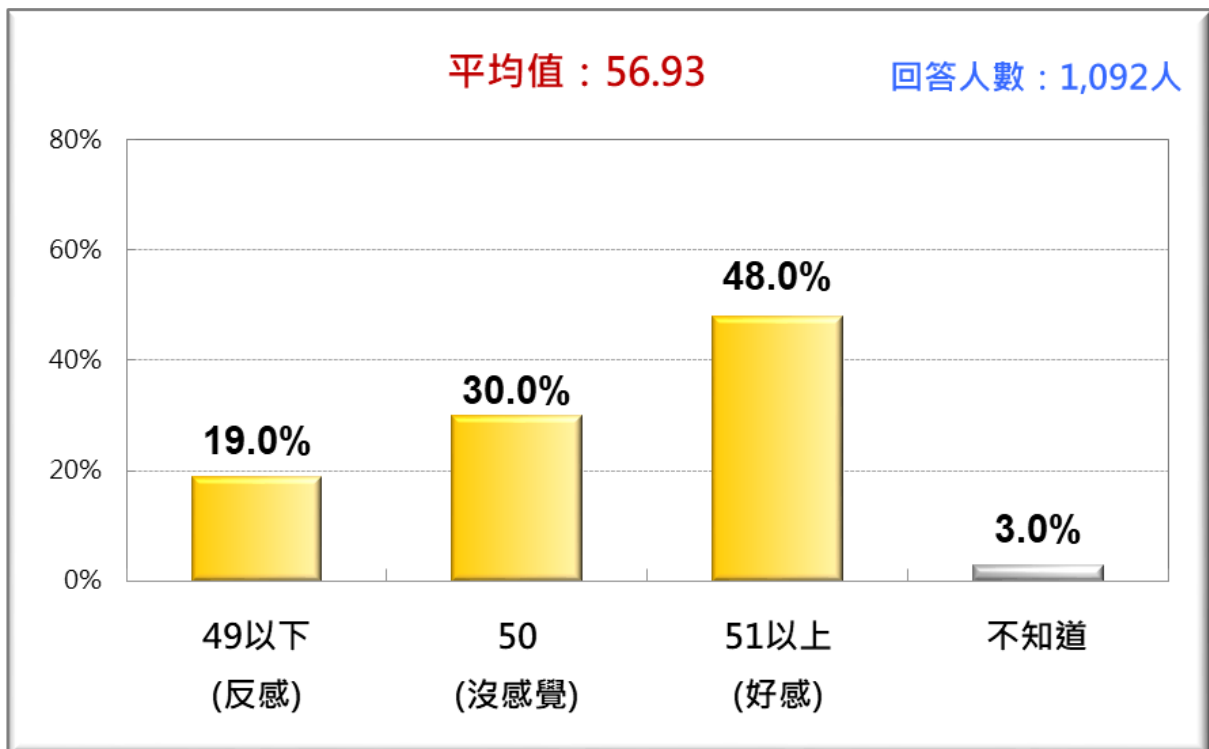


圖 24：台灣人對柯文哲的感情溫度 [2017/9~2019/6]

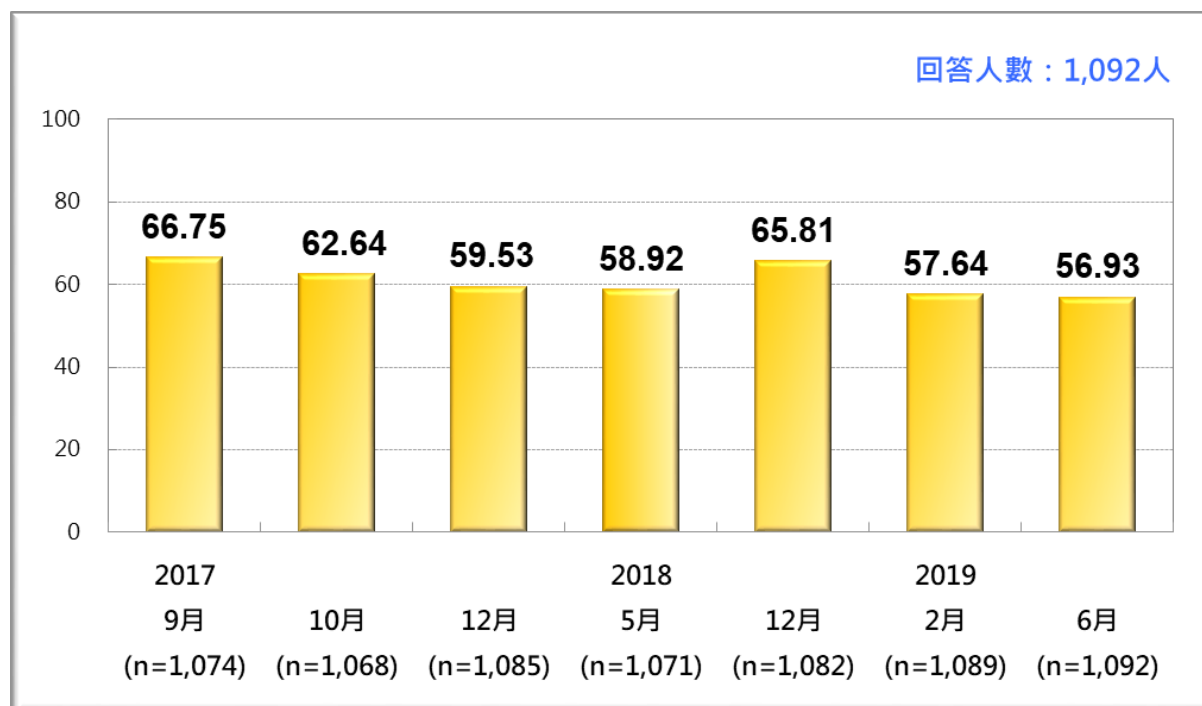
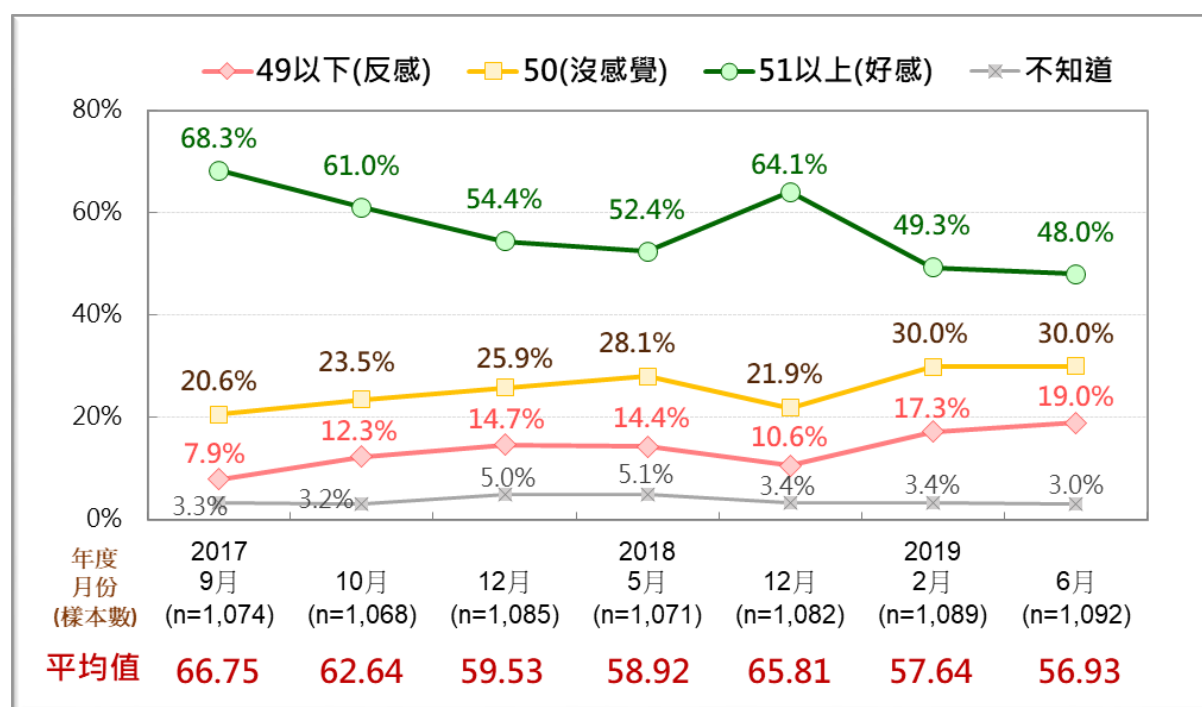


圖 25：台灣人對柯文哲的感情溫度:更深入的分析 [2017/9~2019/6]



（六）綜合討論

根據以上研究發現，我們可以針對五位總統參選人或擬參選人的人氣溫度，進一步歸納出以下四個重點，如表 1：

第一，當前台灣人對主要政治人物的感情熱度，賴清德排第一，柯文哲第二，蔡英文第三，郭台銘第四，韓國瑜殿後。

第二，在台灣人喜歡的政治人物中，賴清德仍然第一，蔡英文第二，柯文哲第三，韓國瑜第四，郭台銘殿後。

第三，在討厭（反感）排行榜上，韓國瑜居第一，蔡英文第二，郭台銘第三，柯文哲第四，賴清德最後。

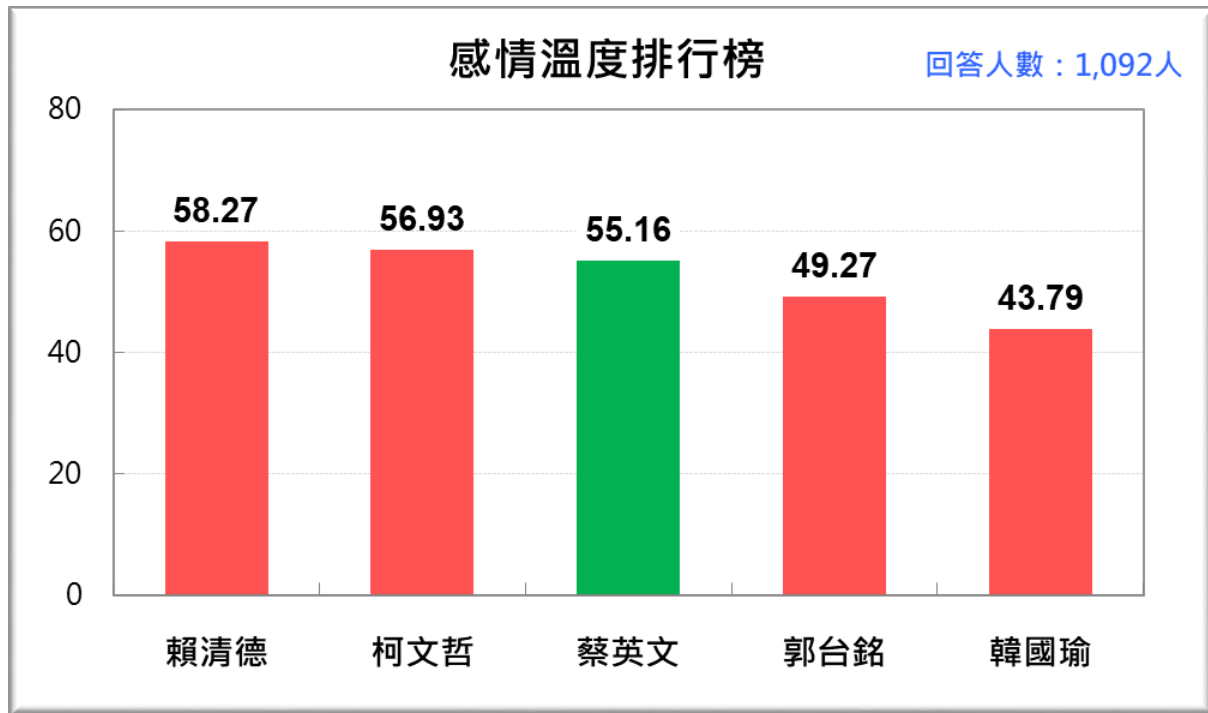
第四，在無感排行榜上，郭台銘第一，柯文哲第二，賴清德第三，蔡英文第四，韓國瑜最後。

總的來講，根據感情溫度計的測量，賴清德雖意外敗選，已不在熱門總統候選人之列，但仍深受台灣選民喜愛；蔡英文總統因執政表現不佳被長期鎖進民意冷宮，如今彷彿經微波爐解凍，重新獲得選民的溫情；相對之下，柯文哲持盈保泰，穩定維持台灣選民的關愛，雖未宣佈投入總統大選，但他的動向舉足輕重；韓國瑜短期內人氣急速墜落，有如斷線的風箏，能否穩住陣腳，各方矚目；郭台銘作為一個最資深的政治素人，417 宣佈參選以後，兩個月來，台灣選民對其較為陌生和無感，在這樣的條件下，要想在總統初選以至大選中脫穎而出，恐怕沒那麼容易。

表 1：台灣人對五位政治人物的感情溫度排行榜（2019/6）

感情溫度排行榜	排名	平均值	49以下 (反感)	50 (沒感覺)	51以上 (好感)
賴清德	1	58.27	18.7%	26.7%	52.2%
柯文哲	2	56.93	19.0%	30.0%	48.0%
蔡英文	3	55.16	28.8%	20.6%	49.2%
郭台銘	4	49.27	26.2%	36.7%	33.4%
韓國瑜	5	43.79	44.0%	18.1%	35.4%

圖 26：台灣人對五位政治人物的感情溫度排行榜（2019/6）



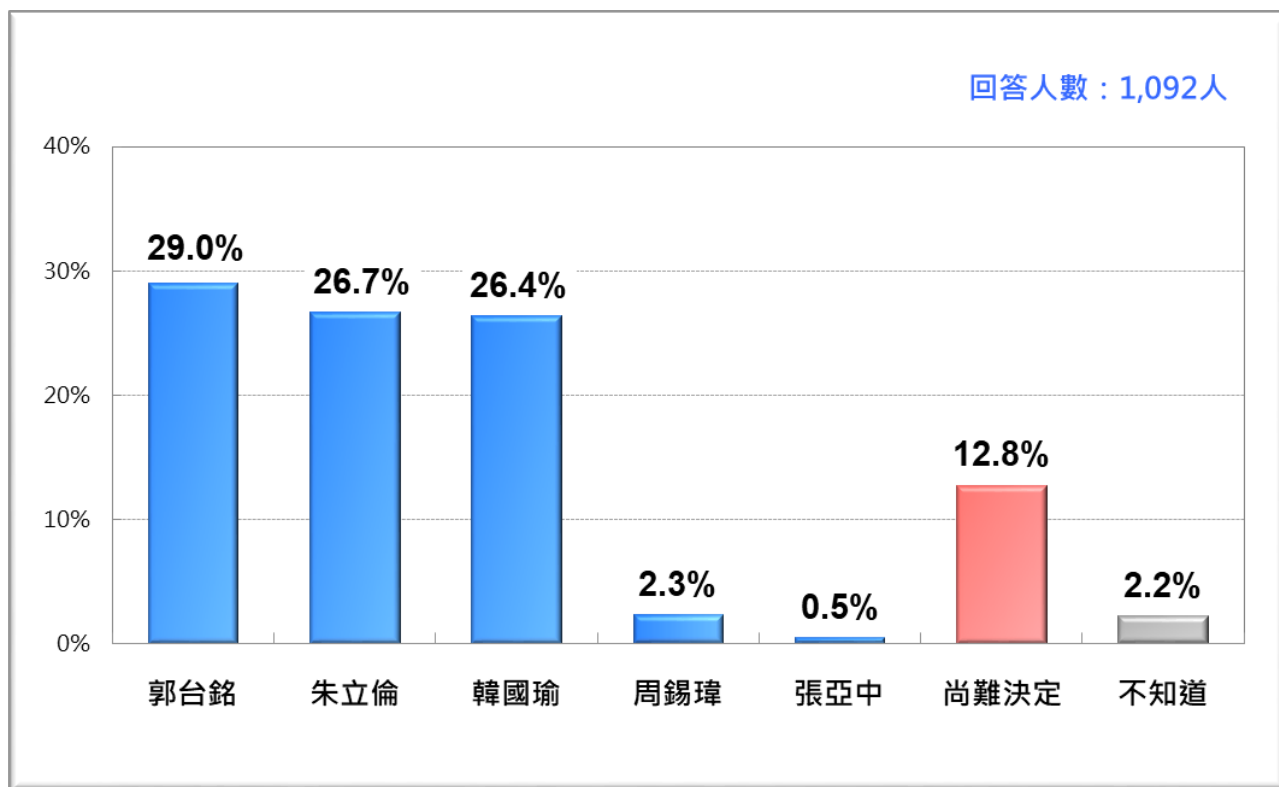
八、新形勢下的 2020 台灣總統大選

當民進黨總統初選結束，賴清德意外落敗，蔡英文獲得民進黨提名爭取連任，整個 2020 總統大選就出現新的形勢。在此新形勢下，2020 台灣總統大選最新的競爭狀態為何？首先要問的是，國民黨總統初選誰將勝出？另一方面，最遲八月將宣佈參選的台北市長柯文哲，一旦加入戰局，會產生什麼影響和衝擊？針對這些問題，我們也做了調查，現分述如後。

（一）關於國民黨總統初選的最新競爭狀況

我們問：「目前，國民黨內有意參與總統初選的人，有五位，韓國瑜、郭台銘、朱立倫、周錫瑋、張亞中。如果明天投票，在這五個人當中，您傾向支持誰？」結果發現：29%支持郭台銘，26.7%支持朱立倫，26.4%支持韓國瑜，2.3%支持周錫瑋，0.5%支持張亞中，12.8%尚難決定，2.2 不知道。換句話說，在黨內互比五人競爭中，目前郭台銘以兩成九支持度稍佔上風，朱立倫與韓國瑜各有兩成六的支持緊追在後，周錫瑋和張亞中苦戰中。請參見圖 27。

圖 27：國民黨總統初選的競爭狀況（2019/6）



進一步的分析顯示，有以下幾點有趣的發現：

- 第一，在年齡層方面，朱立倫在 24 歲以下選民中，稍佔上風；郭台銘在 25 歲以上，50 歲以下選民佔有優勢；韓國瑜在五十歲以上選民中較受青睞；
- 第二，在教育程度方面，郭台銘和朱立倫在大學以上教育程度選民中較具強吸引力，而郭台銘又略勝一籌；而韓國瑜在大學以下的各教育程度選民中較佔上風；
- 第三，在職業背景方面，郭台銘在自營商/企業主、高階白領人員、低階白領人員以及軍公教方面較佔優勢，簡單的說，他獲得較多中產階級的支持；韓國瑜的支持主力來自中下階層，他在勞工、農民、家庭主婦、退休人員、無業/待業者方面擁有較多的支持；朱立倫的社會支持似乎來自各界，但在郭韓的擠壓下，各界支持規模相對較小。
- 第四，在政黨認同方面，韓國瑜獲五成六國民黨認同者支持，郭台銘獲二成五，朱立倫只有一成五；在中性選民方面，郭台銘獲三成支持，韓國瑜二成五，朱立倫二成四；在民進黨認同者方面，朱立倫獲三成七的支持，郭台銘獲三成三的支持，而韓國瑜只獲得 6.9% 的支持。

（二）在蔡、韓、柯三人競爭的狀況下

我們問：「明年（2020）總統大選，如果是民進黨蔡英文、國民黨韓國瑜，再加上無黨籍柯文哲，三人競爭，您會傾向支持誰？」結果發現：36.9%蔡英文，29.4%韓國瑜，27.5%柯文哲，5.4%尚難決定，0.8%不知道。換句話說，在目前三人競爭的狀況下，蔡英文暫居第一，領先韓國瑜 7.5 個百分點，領先柯文哲 9.4 個百分點。

進一步的分析有以下幾點有趣的發現：

第一，在年齡層方面，四十歲以下選民，柯文哲佔有絕對優勢，但 55 歲以上選民，他居絕對劣勢；韓國瑜在 45-60 歲的選民有明顯的優勢，而蔡英文在 60 歲以上選民中佔絕對優勢；

第二，在教育程度方面，柯文哲在大學及以上教育程度選民中有強大吸引力，韓國瑜在高中/職及專科教育程度選民中頗獲青睞，蔡英文則擄獲大多數初中及以下教育程度選民的支持；

第三，在職業背景方面，韓國瑜雖獲得較多自營商/中小企業主的青睞，但蔡與柯在這方面並不遑多讓；而且，蔡目前在勞工、農民、學生、家庭主婦、退休人員方面佔有絕對的優勢，而柯在軍公教和高低階白領人員方面稍佔上風。

第四，在政黨認同方面，蔡韓目前各擁有民進黨與國民黨認同者七成的支持，但因民進黨近期氣勢很盛，認同者遠比國民黨多 14 個百分點，因此韓國瑜被迫暫時落居下風；柯文哲則缺乏政黨奧援，但長期以來皆能獲得穩定的兩成七、八的支持，其中主要是靠中性選民的支撐，再加上他能吸引兩成以上藍綠認同者的支持，尚能維持住一定的局面。

圖 28:台灣選民的投票傾向：在蔡、韓、柯三人競爭狀況下（2019/6）

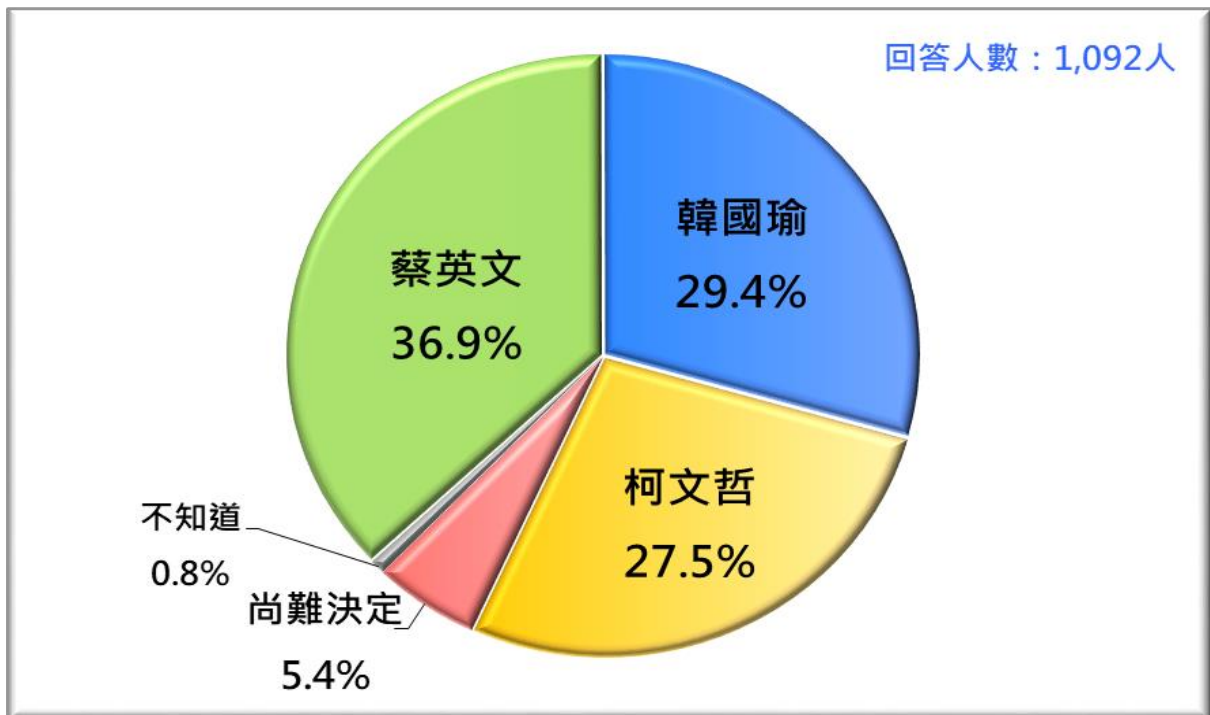


圖 29:台灣選民的投票傾向：在蔡、韓、柯三人競爭狀況下[2019/2~2019/6]

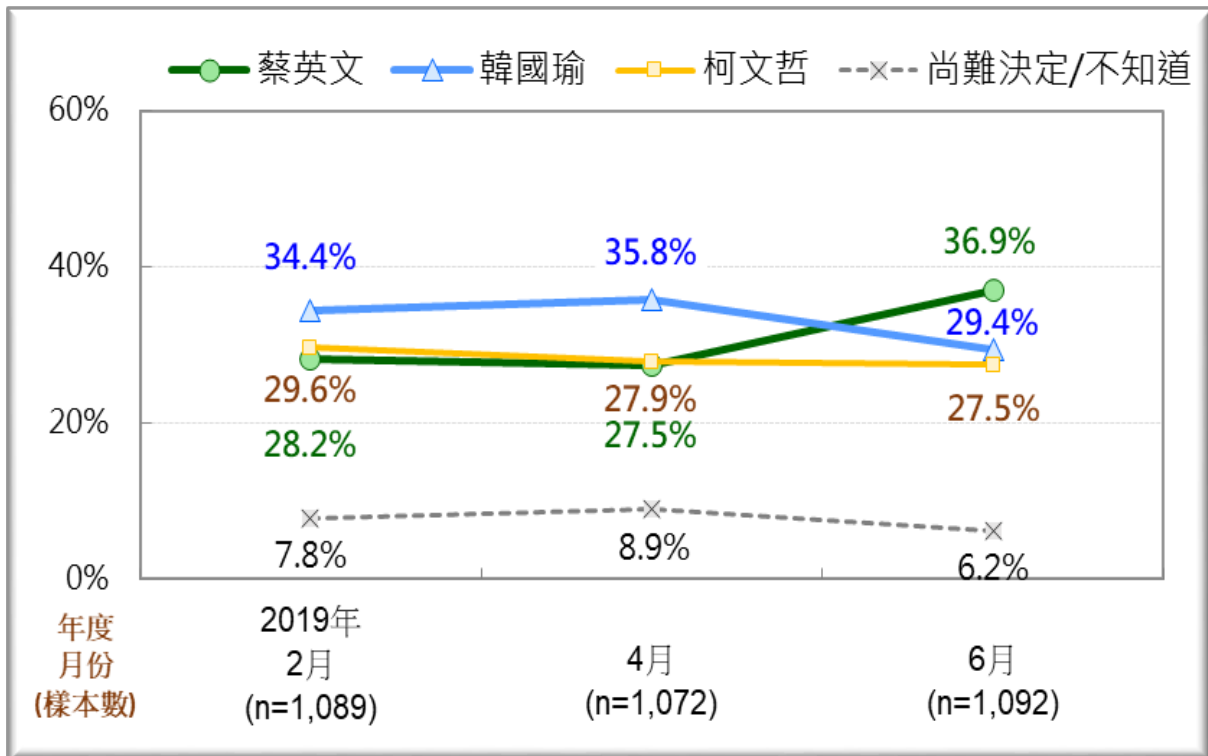
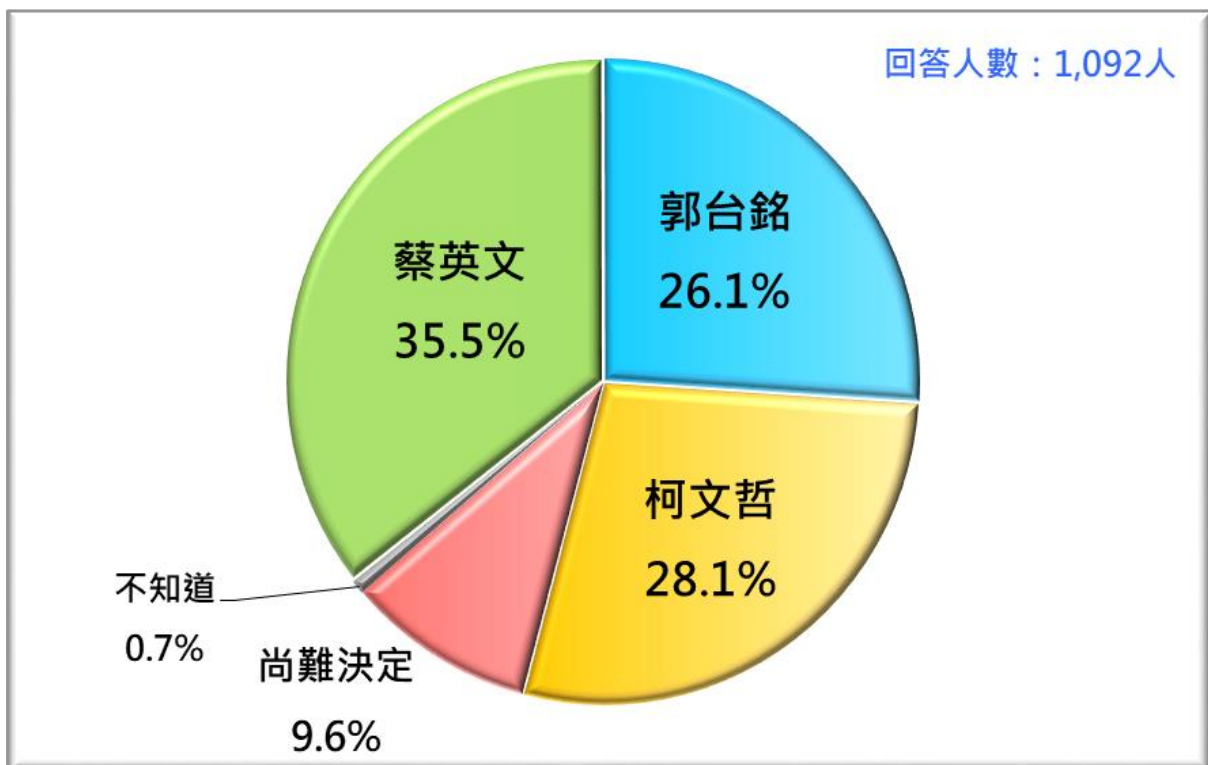


圖 30:台灣選民的投票傾向：在蔡、郭、柯三人競爭狀況下（2019/6）



（三）在蔡、郭、柯三人競爭的狀況下

我們問：「明年（2020）總統大選，如果是民進黨蔡英文、國民黨郭台銘，再加上無黨籍柯文哲，三人競爭，您會傾向支持誰？」結果發現：35.5%蔡英文，28.1%柯文哲，26.1%郭台銘，9.6%尚難決定，0.7%不知道。換句話說，在目前三人競爭的狀況下，蔡英文暫居第一，領先柯文哲 7.4 個百分點，領先郭台銘 9.4 個百分點，是一個典型的三足鼎立的狀態。

進一步的分析有以下幾點有趣的發現：

第一，在年齡層方面，四十歲以下選民，柯文哲佔有絕對優勢；40-60 歲選民，三人伯仲之間，但郭台銘略微領先；蔡英文在 60 歲以上選民中則佔有絕對優勢；

第二，在教育程度方面，柯文哲在專科及大學以上教育程度選民中有明顯優勢，蔡英文則擄獲大多數初中及以下教育程度選民的支持；郭台銘在蔡柯擠壓下，未能單獨在任一教育程度選民中居領先地位。

第三、在職業背景方面，郭台銘雖在自營商/中小企業主及軍公教人員方面暫時領先，蔡則在勞工、農民、學生、家庭主婦、退休人員方面佔有絕對優勢，而柯在高階與低階白領人員方面獨領風騷。

第四、在政黨認同方面，蔡英文獲得六成七民進黨認同者支持，郭台銘獲五成四國民黨認同者支持；值得注意的是，柯文哲獲三成七中性選民支持外，還獲三成二國民黨認同者支持，以及二成三民進黨認同者支持。這意味著如果國民黨由郭台銘出線，將有較多國民黨認同者轉移支持柯文哲。

（四）綜合討論

最後，新形勢下的 2020 台灣總統大選有那些顯著現象值得注意？

第一，民進黨籍現任總統蔡英文近兩個月人氣回升，總統聲望提升到久違的四成八，台灣人對她的感情溫度回升到舒適的 55 度，總統選舉的支持度也超越可能的主要競爭對手，包括韓國瑜、柯文哲與郭台銘。從某個角度看，2020 台灣總統大選，蔡英文從不被看好到現在居於暫時領先的狀態，宛如「灰姑娘」(Cinderella) 一樣，這種「灰姑娘效應」是如何出現的？未來會不會持續下去？值得觀察。而蔡英文整體社會支持的提升，在各種競爭型式中暫時獨占鰲頭的現象，能不能證明她黨內初選打敗賴清德是真的？我的答案是：No。原因有二，一是根據最新的感情溫度計調查結果，賴清德到目前為止還是明顯比蔡英文受台灣人歡迎和支持，

二是蔡英文目前領先群雄，意味著賴清德領先群雄的幅度可能更大，因為賴一直比蔡強。從這個角度看，合理的邏輯推演是「賴清德輸了總統初選」仍然是一個無頭公案。

第二，關於韓國瑜最後能不能在國民黨總統初選中脫穎而出？從目前的民調結果看，不確定性越來越高。最可靠的證據是來自最新感情溫度計的測量發現，韓國瑜近半年來在台灣社會受歡迎的程度出現巨大的變化，從1124 剛當選時的如日中天，到現在被打入民意冷宮，和半年前的蔡英文一樣。韓流急遽減弱是一種極端民意氣候的改變，它正籠罩著國民黨總統初選，這也是為什麼六月郭台銘能趕上韓國瑜的主要原因。當然，除此之外，郭台銘和朱立倫是王金平退選的主要受益者，韓國瑜反而受王金平退選效應的衝擊最大。無論如何，必須肯定的是，韓國瑜的群眾魅力和造勢能力目前無人能比。六月，四場大型造勢的確讓人目眩神搖，但能否有效提升選舉競爭力和民意支持度？或這已經是強弩之末？還是一個疑問。也因此，郭台銘仍有一搏的機會，而朱立倫也不能說已確定出局。

第三，姑且不論柯文哲最後會不會宣佈參選 2020 總統，但兩個經驗證據顯示，一旦他參選，將會對這一場總統選舉投入一個巨大的變數，選舉結果將出現高度不確定性。一個經驗證據是近兩年台灣人對柯文哲的感情溫度一直都維持在 56.93 度以上，這是極珍貴的政治資產，也是兩大黨主要政治人物所欠缺的。這意味著，他才是台灣所有台面上政治人物中最受選民歡迎的人。也因為這樣，他才能最受中性選民青睞，並左右逢源，藍綠通吃。另一個經驗證據是，根據最新有關三人競爭的民調發現，不論是蔡韓柯，或蔡郭柯，只要他參選，都會形成典型的三足鼎立局面。一個重要的問題是，柯文哲尚未宣佈參選就擁有兩成八左右的支持，一旦宣佈參選，他的選舉支持度會往上走？還是，往下走？兩成八的支持度已經是他的極限或只是他的起步？最終，他若宣佈參選，他又如何僅憑雄厚的社會人氣，單槍匹馬擊潰國民兩大黨候選人及其強大的選舉機器？這無疑是 2020 總統大選最令人感興趣的問題之一。

主辦單位：財團法人台灣民意基金會
 執行單位：山水民意研究股份有限公司
 訪問地區：全國
 訪問對象：二十歲以上成年人
 抽樣方法：以全國住宅電話用戶為抽樣架構；以系統抽樣加尾兩碼隨機方式抽樣
 訪問日期：108 年 6 月 17 日 至 108 年 6 月 18 日
 有效樣本：1,092 人
 抽樣誤差：在 95% 的信心水準下，約 ± 2.97 個百分點
 訪問系統：玉瑪科技 Win Cati 調查系統
 加權方式：依內政部人口統計資料進行地區、性別、年齡及教育程度加權，以符合母體結構

題目	選項	樣本數	%
Q1·請問您目前的戶籍在哪一個縣市？	宜蘭縣	21	1.9%
	新竹縣	25	2.3%
	苗栗縣	25	2.3%
	彰化縣	59	5.4%
	南投縣	24	2.2%
	雲林縣	32	3.0%
	嘉義縣	24	2.2%
	屏東縣	39	3.6%
	台東縣	10	1.0%
	花蓮縣	15	1.4%
	澎湖縣	5	0.5%
	基隆市	18	1.6%
	新竹市	19	1.8%
	嘉義市	12	1.1%
	台北市	123	11.3%
	高雄市	130	11.9%
	新北市	187	17.1%
	台中市	126	11.6%
	台南市	88	8.1%
	桃園市	100	9.2%
	連江縣	1	0.1%
	金門縣	7	0.6%
合計		1,092	100.0%
Q2·蔡英文總統自2016年5月20日上任到現在，已滿三年。整體來講，您贊同或不贊同她處理國家大事的方式，包括重要人事安排與政策？	非常贊同	184	16.8%
	還算贊同	337	30.9%
	不太贊同	248	22.7%
	一點也不贊同	228	20.9%
	沒意見	47	4.3%
	不知道	47	4.3%
	拒答	1	0.1%
合計		1,092	100.0%

題目	選項	樣本數	%
Q3· 行政院長蘇貞昌上任已經五個月，一般說來，您滿意或不滿意蘇貞昌內閣的整體施政表現？	非常滿意	213	19.5%
	還算滿意	359	32.9%
	不太滿意	189	17.3%
	非常不滿意	228	20.9%
	沒意見	35	3.2%
	不知道	62	5.7%
	拒答	5	0.4%
合計		1,092	100.0%
Q4· 6月9日，香港爆發有史以來最大規模的反政府示威運動，又稱為「反送中運動」，主要是反對香港特區政府修訂「逃犯條例」。一般說來，您支持或不支持香港人這一場反政府示威運動？	非常支持	527	48.2%
	還算支持	246	22.6%
	不太支持	79	7.2%
	一點也不支持	59	5.4%
	沒意見	76	6.9%
	不知道	99	9.1%
	拒答	6	0.6%
合計		1,092	100.0%
以下我們想請教您對幾位國內政治人物的感覺。			
Q5· 「如果用0到100來表示對政治人物的好感與反感，0表示最冷，最強烈的反感；而100表示最熱，最強烈的反感；50表示沒什麼感覺，既無好感也無反感。」請您用0到100之間的數字來表達您對 現任總統蔡英文 的感覺。	平均值	55.16	
	49以下(反感)	314	28.8%
	50(沒感覺)	225	20.6%
	51以上(好感)	537	49.2%
	不知道	16	1.5%
合計		1,092	100.0%
Q6· 請用同樣的方式，用0到100之間的數字來表達您對前行政院長賴清德的感覺。	平均值	58.27	
	49以下(反感)	204	18.7%
	50(沒感覺)	291	26.7%
	51以上(好感)	570	52.2%
不知道	27	2.5%	
合計		1,092	100.0%
Q7· 請用同樣的方式，用0到100之間的數字來表達您對 高雄市長韓國瑜 的感覺。	平均值	43.79	
	49以下(反感)	480	44.0%
	50(沒感覺)	198	18.1%
	51以上(好感)	386	35.4%
不知道	28	2.5%	
合計		1,092	100.0%
Q8· 請用同樣的方式，用0到100之間的數字來表達您對 台北市長柯文哲 的感覺。	平均值	56.93	
	49以下(反感)	207	19.0%
	50(沒感覺)	327	30.0%
	51以上(好感)	524	48.0%
不知道	33	3.0%	
合計		1,092	100.0%
Q9· 請用同樣的方式，用0到100之間的數字來表達您對 國民黨總統參選人郭台銘 的感覺。	平均值	49.27	
	49以下(反感)	286	26.2%
	50(沒感覺)	401	36.7%
	51以上(好感)	365	33.4%
不知道	40	3.6%	
合計		1,092	100.0%

題目	選項	樣本數	%
2020國民黨總統初選還在進行中，我們有幾個問題想請教您。			
Q10·目前，國民黨內有意參與總統初選的人，有五位，韓國瑜、郭台銘、朱立倫、周錫瑋、張亞中。如果明天投票，在這五個人當中，您傾向支持誰？	韓國瑜	288	26.4%
	郭台銘	317	29.0%
	朱立倫	292	26.7%
	周錫瑋	26	2.3%
	張亞中	6	0.5%
	尚難決定	139	12.8%
	不知道	24	2.2%
	拒答	1	0.0%
合計		1,092	100.0%
Q11·民進黨總統初選剛結束，確定由蔡英文代表民進黨參選2020總統。整體說來，您覺得這次總統初選的舉行對民進黨良好政黨形象的建立有沒有幫助？	非常有幫助	129	11.8%
	還算有幫助	376	34.4%
	不太有幫助	222	20.4%
	一點也沒幫助	281	25.7%
	沒意見	21	1.9%
	不知道	61	5.6%
	拒答	2	0.1%
合計		1,092	100.0%
Q12·明年(2020)總統大選，如果是民進黨蔡英文、國民黨韓國瑜，再加上無黨籍柯文哲，三人競爭，您會傾向支持誰？	蔡英文	403	36.9%
	韓國瑜	321	29.4%
	柯文哲	300	27.5%
	尚難決定	59	5.4%
	不知道	8	0.8%
	拒答	0	0.0%
合計		1,092	100.0%
Q13·明年(2020)總統大選，如果是民進黨蔡英文、國民黨郭台銘，再加上無黨籍柯文哲，三人競爭，您會傾向支持誰？	蔡英文	388	35.5%
	郭台銘	285	26.1%
	柯文哲	307	28.1%
	尚難決定	105	9.6%
	不知道	7	0.6%
	拒答	1	0.1%
合計		1,092	100.0%
Q14·國內對於台灣前途問題有很多爭論，有人認為「兩岸統一」比較好，也有人認為「台灣獨立」比較好。請問您的意見是怎樣？是「台灣獨立」或是「兩岸統一」？	台灣獨立	542	49.7%
	兩岸統一	149	13.6%
	維持現狀	278	25.4%
	沒意見	61	5.5%
	不知道	44	4.0%
	拒答	18	1.7%
合計		1,092	100.0%
<u>本題回答人數：Q14 "台灣獨立"者</u> Q14-1·請問您是否堅持「台灣獨立」？	很堅持	308	56.8%
	贊成但不堅持	234	43.2%
合計		542	100.0%
<u>本題回答人數：Q14 "兩岸統一"者</u> Q14-2·請問您是否堅持「兩岸統一」？	很堅持	28	18.9%
	贊成但不堅持	121	81.1%
合計		149	100.0%

題目	選項	樣本數	%
本題回答人數：Q14 "維持現狀"者 Q14-3·如果現狀無法維持，您的選擇是？台灣獨立或是兩岸統一？	台灣獨立	122	43.9%
	兩岸統一	70	25.4%
	永遠維持現狀	85	30.7%
合計		278	100.0%
(合併Q14、Q14-1~Q14-3) Q14·國內對於台灣前途問題有很多爭論，有人認為「兩岸統一」比較好，也有人認為「台灣獨立」比較好。請問您的意見是怎樣？是「台灣獨立」或是「兩岸統一」？	很堅持台灣獨立	308	28.2%
	贊成但不堅持台灣獨立	234	21.4%
	維持現狀但偏台灣獨立	122	11.2%
	永遠維持現狀	85	7.8%
	維持現狀但偏兩岸統一	70	6.5%
	贊成但不堅持兩岸統一	121	11.1%
	很堅持兩岸統一	28	2.6%
	沒意見	61	5.5%
	不知道	44	4.0%
	拒答	18	1.7%
合計		1,092	100.0%
Q15·目前國內有兩個主要的政黨，國民黨與民進黨，請問哪一個政黨的理念和主張跟您較接近？	非常接近民進黨	156	14.3%
	還算接近民進黨	340	31.1%
	中立但偏民進黨	35	3.2%
	中立/不偏任何政黨	130	11.9%
	中立但偏國民黨	51	4.6%
	還算接近國民黨	252	23.1%
	非常接近國民黨	93	8.5%
	不知道	35	3.2%
拒答	1	0.1%	
合計		1,092	100.0%
Q16·請問您目前的職業身份是？	自營商/雇主	141	13.0%
	公務人員	31	2.8%
	軍人	5	0.5%
	中小學老師	15	1.4%
	民營公司或機構普通職員	200	18.3%
	民營公司或機構主管人員	100	9.2%
	勞工	144	13.2%
	專業人員	38	3.4%
	在學學生	39	3.5%
	農民	35	3.2%
	退休	135	12.3%
	無業/待業	40	3.7%
	家庭主婦	165	15.2%
	拒答	5	0.4%
合計		1,092	100.0%

題目	選項	樣本數	%
Q17·請問您的教育程度？	小學及以下	142	13.0%
	初中、國中	133	12.2%
	高中、高職	303	27.7%
	專科	129	11.8%
	大學	297	27.2%
	研究所及以上	84	7.7%
	拒答	4	0.4%
合計		1,092	100.0%
Q18·請問您是河洛人、客家人或是外省人，還是原住民？	河洛人	799	73.1%
	客家人	137	12.6%
	外省人	123	11.3%
	原住民	22	2.0%
	新移民	3	0.3%
	拒答	7	0.7%
合計		1,092	100.0%
Q19·請問您今年幾歲？	20~24歲	86	7.9%
	25~29歲	89	8.2%
	30~34歲	91	8.3%
	35~39歲	112	10.3%
	40~44歲	109	10.0%
	45~49歲	100	9.2%
	50~54歲	103	9.4%
	55~59歲	103	9.5%
	60~64歲	94	8.6%
	65~69歲	77	7.0%
	70歲及以上	127	11.6%
	拒答	1	0.1%
合計		1,092	100.0%
Q20·性別	男性	535	49.0%
	女性	557	51.0%
合計		1,092	100.0%

Q2· 蔡英文總統自2016年5月20日上任到現在，已滿三年。整體來講，您贊同或不贊同她處理國家大事的方式，包括重要人事安排與政策？

		非常贊同	還算贊同	不太贊同	一點也不贊同	不知道	合計	
		橫%	橫%	橫%	橫%	橫%	樣本數	直%
性別	男性	17.6%	30.6%	20.3%	24.2%	7.3%	535	49.0%
	女性	16.1%	31.2%	25.0%	17.6%	10.1%	557	51.0%
合計		16.8%	30.9%	22.7%	20.9%	8.7%	1,092	100.0%
年齡	20~24歲	19.8%	41.1%	25.9%	4.1%	9.1%	86	7.9%
	25~34歲	19.9%	34.0%	18.9%	19.6%	7.6%	181	16.6%
	35~44歲	11.0%	34.0%	24.9%	21.6%	8.5%	221	20.2%
	45~54歲	14.0%	25.9%	25.7%	28.0%	6.3%	203	18.6%
	55~64歲	18.9%	24.6%	25.4%	23.4%	7.8%	197	18.1%
	65歲及以上	20.0%	31.3%	16.8%	18.9%	13.0%	203	18.6%
合計		16.8%	30.8%	22.7%	20.9%	8.7%	1,091	100.0%
省籍	河洛人	18.2%	32.8%	23.2%	17.3%	8.5%	799	73.8%
	客家人	20.7%	34.0%	16.3%	22.2%	6.9%	137	12.7%
	外省人	4.3%	20.4%	26.6%	42.2%	6.5%	123	11.4%
	原住民	17.8%	6.9%	19.2%	28.1%	28.0%	22	2.1%
合計		16.9%	31.0%	22.7%	21.0%	8.5%	1,082	100.0%
教育程度	小學及以下	22.4%	32.2%	17.1%	12.0%	16.3%	142	13.1%
	初中、國中	21.7%	35.6%	22.7%	15.7%	4.4%	133	12.2%
	高中、高職	15.4%	24.9%	23.9%	26.9%	8.9%	303	27.8%
	專科	10.5%	26.4%	24.2%	29.4%	9.5%	129	11.9%
	大學及以上	16.3%	35.2%	23.5%	18.5%	6.5%	381	35.0%
合計		16.8%	30.9%	22.8%	20.9%	8.5%	1,088	100.0%
職業	自營商/企業主	15.4%	21.3%	25.3%	32.9%	5.1%	141	13.0%
	高階白領人員	17.6%	35.7%	19.3%	24.3%	3.1%	138	12.7%
	基層白領人員	12.9%	39.6%	21.9%	14.1%	11.5%	200	18.4%
	軍公教人員	23.0%	16.8%	33.4%	26.7%	0.0%	51	4.7%
	勞工	20.5%	28.6%	22.3%	18.0%	10.7%	144	13.2%
	農民	20.6%	31.3%	15.4%	16.7%	15.9%	35	3.2%
	學生	19.3%	31.5%	27.2%	14.2%	7.8%	39	3.6%
	家庭主婦	14.5%	31.4%	23.5%	17.9%	12.7%	165	15.2%
	退休人員	23.3%	26.1%	18.0%	22.4%	10.2%	135	12.4%
無業/待業者	0.0%	43.7%	30.3%	22.9%	3.0%	40	3.7%	
合計		16.8%	30.9%	22.7%	21.0%	8.7%	1,087	100.0%
政黨認同	民進黨認同者	32.7%	50.1%	11.7%	2.2%	3.4%	496	45.4%
	中性選民	6.0%	24.8%	27.5%	25.7%	16.0%	216	19.8%
	國民黨認同者	2.2%	7.1%	37.6%	45.2%	7.8%	345	31.6%
	不知道	3.0%	31.3%	2.4%	15.4%	47.8%	36	3.3%
合計		16.8%	30.9%	22.7%	20.9%	8.7%	1,092	100.0%
統獨立場	台灣獨立	25.4%	42.0%	19.4%	6.5%	6.7%	542	49.7%
	維持現狀	12.1%	23.6%	23.8%	34.2%	6.2%	278	25.4%
	兩岸統一	2.6%	13.2%	34.4%	45.5%	4.3%	149	13.6%
	不知道	6.8%	19.8%	20.5%	24.2%	28.6%	123	11.3%
合計		16.8%	30.9%	22.7%	20.9%	8.7%	1,092	100.0%
六都&其他地區	台北市	16.1%	36.1%	17.5%	22.6%	7.6%	123	11.3%
	新北市	17.1%	29.8%	26.6%	19.7%	6.8%	187	17.1%
	桃園市	15.2%	33.2%	25.3%	24.8%	1.6%	100	9.2%
	台中市	21.0%	35.0%	16.4%	17.4%	10.2%	126	11.6%
	台南市	15.1%	33.8%	19.7%	18.8%	12.6%	88	8.1%
	高雄市	22.6%	27.8%	22.4%	21.0%	6.2%	130	11.9%
	其他縣市	14.1%	27.8%	24.9%	21.5%	11.7%	337	30.9%
合計		16.8%	30.9%	22.7%	20.9%	8.7%	1,092	100.0%

Q3·行政院長蘇貞昌上任已經五個月，一般說來，您滿意或不滿意蘇貞昌內閣的整體施政表現？

		非常滿意	還算滿意	不太滿意	非常不滿意	不知道	合計	
		橫%	橫%	橫%	橫%	橫%	樣本數	直%
性別	男性	21.2%	34.3%	15.5%	23.5%	5.5%	535	49.0%
	女性	17.9%	31.5%	19.1%	18.4%	13.1%	557	51.0%
合計		19.5%	32.9%	17.3%	20.9%	9.4%	1,092	100.0%
年齡	20~24歲	23.3%	33.7%	24.1%	10.4%	8.5%	86	7.9%
	25~34歲	22.0%	35.7%	13.9%	17.4%	11.0%	181	16.6%
	35~44歲	12.7%	36.4%	20.9%	20.1%	9.9%	221	20.2%
	45~54歲	13.8%	32.7%	22.0%	24.7%	6.8%	203	18.6%
	55~64歲	20.9%	30.3%	13.6%	27.6%	7.7%	197	18.1%
	65歲及以上	27.6%	28.6%	12.5%	19.2%	12.0%	203	18.6%
合計		19.5%	32.8%	17.3%	20.9%	9.4%	1,091	100.0%
省籍	河洛人	21.3%	35.4%	16.2%	17.6%	9.5%	799	73.8%
	客家人	23.5%	31.5%	13.2%	26.7%	5.1%	137	12.7%
	外省人	6.2%	22.6%	23.9%	36.3%	11.0%	123	11.4%
	原住民	11.2%	13.5%	37.6%	19.7%	18.1%	22	2.1%
合計		19.6%	33.0%	17.2%	20.9%	9.3%	1,082	100.0%
教育程度	小學及以下	27.5%	30.4%	10.6%	11.9%	19.6%	142	13.1%
	初中、國中	25.3%	38.5%	12.1%	21.3%	2.9%	133	12.2%
	高中、高職	20.1%	26.9%	17.8%	27.1%	8.1%	303	27.8%
	專科	8.9%	30.9%	23.2%	23.7%	13.3%	129	11.9%
	大學及以上	17.8%	37.2%	19.3%	18.5%	7.2%	381	35.0%
合計		19.6%	32.8%	17.3%	21.0%	9.3%	1,088	100.0%
職業	自營商/企業主	17.8%	31.5%	15.6%	29.3%	5.8%	141	13.0%
	高階白領人員	17.8%	39.9%	13.8%	22.5%	6.1%	138	12.7%
	基層白領人員	16.3%	34.5%	18.9%	16.2%	14.0%	200	18.4%
	軍公教人員	25.5%	22.6%	20.1%	23.0%	8.8%	51	4.7%
	勞工	16.6%	38.1%	21.7%	16.1%	7.5%	144	13.2%
	農民	26.7%	19.7%	14.9%	24.9%	13.9%	35	3.2%
	學生	26.0%	26.0%	25.2%	16.8%	6.0%	39	3.6%
	家庭主婦	15.6%	32.9%	20.4%	17.6%	13.5%	165	15.2%
	退休人員	30.3%	27.8%	9.7%	26.1%	6.1%	135	12.4%
無業/待業者	17.8%	34.5%	13.1%	22.2%	12.4%	40	3.7%	
合計		19.5%	32.9%	17.2%	21.0%	9.4%	1,087	100.0%
政黨認同	民進黨認同者	39.4%	44.7%	8.5%	1.7%	5.7%	496	45.4%
	中性選民	5.5%	40.3%	17.8%	22.3%	14.1%	216	19.8%
	國民黨認同者	1.7%	11.4%	31.2%	48.3%	7.4%	345	31.6%
	不知道	0.0%	30.1%	2.4%	15.1%	52.4%	36	3.3%
合計		19.5%	32.9%	17.3%	20.9%	9.4%	1,092	100.0%
統獨立場	台灣獨立	29.6%	43.1%	14.6%	5.5%	7.2%	542	49.7%
	維持現狀	15.4%	25.3%	21.9%	31.1%	6.3%	278	25.4%
	兩岸統一	3.9%	17.3%	22.1%	50.8%	5.9%	149	13.6%
	不知道	3.2%	23.9%	13.0%	29.7%	30.2%	123	11.3%
合計		19.5%	32.9%	17.3%	20.9%	9.4%	1,092	100.0%
六都&其他地區	台北市	22.9%	32.8%	16.8%	20.6%	6.9%	123	11.3%
	新北市	18.5%	34.5%	18.6%	20.1%	8.3%	187	17.1%
	桃園市	21.9%	29.8%	21.2%	23.3%	3.8%	100	9.2%
	台中市	24.9%	34.2%	11.4%	18.8%	10.7%	126	11.6%
	台南市	23.1%	33.8%	17.1%	13.6%	12.4%	88	8.1%
	高雄市	21.2%	33.2%	19.5%	18.2%	7.9%	130	11.9%
	其他縣市	14.5%	32.0%	17.1%	24.5%	11.9%	337	30.9%
合計		19.5%	32.9%	17.3%	20.9%	9.4%	1,092	100.0%

Q10·目前，國民黨內有意參與總統初選的人，有五位，韓國瑜、郭台銘、朱立倫、周錫瑋、張亞中。如果明天投票，在這五個人當中，您傾向支持誰？

		韓國瑜	郭台銘	朱立倫	周錫瑋	張亞中	尚難決定	不知道	合計	
		橫%	橫%	橫%	橫%	橫%	橫%	橫%	樣本數	直%
性別	男性	25.8%	34.1%	24.2%	2.4%	0.0%	11.1%	2.4%	535	49.0%
	女性	26.9%	24.1%	29.1%	2.3%	1.0%	14.4%	2.1%	557	51.0%
合計		26.4%	29.0%	26.7%	2.3%	0.5%	12.8%	2.2%	1,092	100.0%
年齡	20~24歲	15.5%	36.3%	39.3%	3.5%	0.0%	5.4%	0.0%	86	7.9%
	25~34歲	25.8%	33.7%	26.1%	3.7%	0.8%	6.4%	3.7%	181	16.6%
	35~44歲	22.6%	33.3%	27.9%	1.2%	1.5%	12.1%	1.5%	221	20.2%
	45~54歲	28.0%	31.1%	24.8%	4.3%	0.5%	10.7%	0.6%	203	18.6%
	55~64歲	34.0%	24.3%	25.3%	0.4%	0.0%	14.4%	1.7%	197	18.1%
	65歲及以上	26.9%	19.3%	24.1%	1.9%	0.0%	22.9%	5.0%	203	18.6%
合計		26.4%	28.9%	26.7%	2.3%	0.5%	12.8%	2.3%	1,091	100.0%
省籍	河洛人	24.0%	30.6%	28.0%	2.5%	0.6%	12.3%	1.9%	799	73.8%
	客家人	27.6%	24.3%	26.7%	3.2%	0.7%	17.5%	0.0%	137	12.7%
	外省人	40.6%	20.2%	23.3%	0.8%	0.0%	11.8%	3.2%	123	11.4%
	原住民	28.6%	39.6%	9.9%	0.0%	0.0%	6.3%	15.7%	22	2.1%
合計		26.4%	28.8%	26.9%	2.4%	0.5%	12.8%	2.1%	1,082	100.0%
教育程度	小學及以下	23.5%	18.5%	18.6%	0.6%	0.0%	31.1%	7.5%	142	13.1%
	初中、國中	32.7%	25.0%	28.3%	2.8%	0.0%	10.6%	0.7%	133	12.2%
	高中、高職	28.9%	27.4%	25.9%	2.2%	0.4%	13.9%	1.3%	303	27.8%
	專科	34.5%	28.3%	21.7%	0.8%	1.2%	10.7%	2.7%	129	11.9%
	大學及以上	20.8%	35.7%	31.8%	3.5%	0.8%	6.6%	0.9%	381	35.0%
合計		26.5%	29.0%	26.8%	2.4%	0.5%	12.8%	2.1%	1,088	100.0%
職業	自營商/企業主	31.2%	37.9%	24.7%	0.9%	1.3%	4.0%	0.0%	141	13.0%
	高階白領人員	24.6%	37.2%	33.0%	0.8%	0.0%	3.7%	0.7%	138	12.7%
	基層白領人員	20.3%	35.3%	25.5%	3.5%	1.3%	12.1%	2.0%	200	18.4%
	軍公教人員	19.3%	33.1%	32.9%	4.9%	2.9%	6.9%	0.0%	51	4.7%
	勞工	28.5%	25.1%	25.3%	1.9%	0.0%	12.7%	6.4%	144	13.2%
	農民	29.1%	17.4%	27.6%	2.0%	0.0%	21.1%	2.8%	35	3.2%
	學生	20.4%	31.5%	28.3%	7.8%	0.0%	12.0%	0.0%	39	3.6%
	家庭主婦	28.4%	20.6%	25.0%	2.1%	0.0%	21.6%	2.3%	165	15.2%
	退休人員	31.2%	21.1%	24.5%	1.6%	0.0%	18.4%	3.2%	135	12.4%
	無業/待業者	29.3%	12.9%	27.3%	4.0%	0.0%	24.1%	2.4%	40	3.7%
合計		26.5%	28.9%	26.7%	2.4%	0.5%	12.8%	2.2%	1,087	100.0%
政黨認同	民進黨認同者	6.9%	33.3%	37.3%	3.3%	0.6%	16.7%	1.9%	496	45.4%
	中性選民	24.8%	29.8%	24.1%	0.7%	0.4%	18.8%	1.4%	216	19.8%
	國民黨認同者	56.3%	24.6%	14.5%	2.2%	0.3%	1.8%	0.3%	345	31.6%
	不知道	17.9%	6.9%	13.7%	0.0%	2.5%	28.1%	30.9%	36	3.3%
合計		26.4%	29.0%	26.7%	2.3%	0.5%	12.8%	2.2%	1,092	100.0%
統獨立場	台灣獨立	11.5%	33.0%	34.4%	2.9%	0.8%	15.6%	1.9%	542	49.7%
	維持現狀	36.0%	31.6%	24.3%	0.5%	0.3%	6.9%	0.4%	278	25.4%
	兩岸統一	59.0%	22.7%	13.2%	2.6%	0.6%	2.0%	0.0%	149	13.6%
	不知道	30.7%	13.0%	14.8%	3.9%	0.0%	26.8%	10.7%	123	11.3%
合計		26.4%	29.0%	26.7%	2.3%	0.5%	12.8%	2.2%	1,092	100.0%
六都&其他地區	台北市	20.3%	39.7%	24.8%	1.0%	0.0%	13.1%	1.2%	123	11.3%
	新北市	31.0%	24.6%	24.9%	3.5%	1.3%	12.5%	2.1%	187	17.1%
	桃園市	23.0%	30.0%	32.1%	4.3%	0.0%	9.6%	0.9%	100	9.2%
	台中市	19.4%	33.5%	33.8%	0.8%	1.2%	10.7%	0.7%	126	11.6%
	台南市	23.7%	24.9%	26.8%	9.4%	0.0%	13.1%	2.1%	88	8.1%
	高雄市	25.0%	25.4%	32.1%	0.0%	0.0%	16.7%	0.7%	130	11.9%
其他縣市	30.9%	28.0%	22.1%	1.3%	0.5%	12.9%	4.3%	337	30.9%	
合計		26.4%	29.0%	26.7%	2.3%	0.5%	12.8%	2.2%	1,092	100.0%

Q11·民進黨總統初選剛結束，確定由蔡英文代表民進黨參選2020總統。整體說來，您覺得這次總統初選的舉行對民進黨良好政黨形象的建立有沒有幫助？

		非常 有幫助	還算 有幫助	不太 有幫助	一點也 沒幫助	不知道	合計	
		橫%	橫%	橫%	橫%	橫%	樣本數	直%
性別	男性	14.5%	29.7%	21.1%	30.1%	4.7%	535	49.0%
	女性	9.3%	39.0%	19.7%	21.4%	10.5%	557	51.0%
合計		11.8%	34.4%	20.4%	25.7%	7.7%	1,092	100.0%
年齡	20~24歲	11.4%	57.1%	14.1%	17.3%	0.0%	86	7.9%
	25~34歲	9.0%	41.2%	19.3%	26.0%	4.5%	181	16.6%
	35~44歲	9.2%	34.2%	24.8%	26.5%	5.3%	221	20.2%
	45~54歲	11.9%	28.2%	18.8%	37.4%	3.7%	203	18.6%
	55~64歲	13.6%	29.5%	24.5%	25.9%	6.5%	197	18.1%
	65歲及以上	15.7%	30.4%	16.7%	15.8%	21.4%	203	18.6%
合計		11.9%	34.5%	20.4%	25.6%	7.7%	1,091	100.0%
省籍	河洛人	12.5%	37.1%	18.9%	23.8%	7.7%	799	73.8%
	客家人	14.5%	33.7%	23.3%	21.6%	6.9%	137	12.7%
	外省人	7.1%	22.0%	21.3%	41.7%	7.9%	123	11.4%
	原住民	0.0%	20.2%	45.4%	26.8%	7.6%	22	2.1%
合計		11.9%	34.6%	20.3%	25.6%	7.7%	1,082	100.0%
教育程度	小學及以下	16.3%	33.4%	16.2%	9.2%	24.8%	142	13.1%
	初中、國中	18.9%	34.3%	18.9%	20.8%	7.1%	133	12.2%
	高中、高職	9.8%	31.5%	20.3%	32.8%	5.7%	303	27.8%
	專科	6.9%	33.0%	21.8%	30.8%	7.6%	129	11.9%
	大學及以上	11.0%	37.9%	22.2%	26.2%	2.7%	381	35.0%
合計		11.8%	34.5%	20.4%	25.7%	7.5%	1,088	100.0%
職業	自營商/企業主	9.9%	26.5%	12.5%	47.8%	3.3%	141	13.0%
	高階白領人員	13.3%	30.9%	24.4%	30.5%	0.9%	138	12.7%
	基層白領人員	6.1%	46.1%	22.8%	20.2%	4.9%	200	18.4%
	軍公教人員	9.8%	24.9%	27.7%	34.1%	3.6%	51	4.7%
	勞工	13.7%	34.1%	21.2%	23.5%	7.5%	144	13.2%
	農民	18.0%	19.4%	23.9%	19.3%	19.4%	35	3.2%
	學生	19.6%	52.6%	11.0%	16.8%	0.0%	39	3.6%
	家庭主婦	13.5%	35.5%	24.0%	14.4%	12.6%	165	15.2%
	退休人員	15.1%	30.7%	16.8%	23.3%	14.2%	135	12.4%
無業/待業者	9.4%	36.4%	13.3%	24.0%	17.0%	40	3.7%	
合計		11.9%	34.5%	20.4%	25.7%	7.5%	1,087	100.0%
政黨認同	民進黨認同者	23.3%	49.2%	14.1%	8.2%	5.2%	496	45.4%
	中性選民	3.9%	24.1%	23.4%	38.0%	10.7%	216	19.8%
	國民黨認同者	1.3%	20.1%	28.4%	45.0%	5.2%	345	31.6%
	不知道	2.5%	30.1%	12.4%	8.3%	46.7%	36	3.3%
合計		11.8%	34.4%	20.4%	25.7%	7.7%	1,092	100.0%
統獨立場	台灣獨立	17.6%	44.5%	17.0%	14.0%	6.9%	542	49.7%
	維持現狀	8.7%	28.3%	22.8%	34.9%	5.2%	278	25.4%
	兩岸統一	2.2%	18.5%	22.4%	53.1%	3.8%	149	13.6%
	不知道	5.1%	23.2%	27.2%	23.4%	21.2%	123	11.3%
合計		11.8%	34.4%	20.4%	25.7%	7.7%	1,092	100.0%
六都& 其他地區	台北市	10.7%	35.5%	20.8%	24.8%	8.3%	123	11.3%
	新北市	13.1%	37.3%	22.9%	22.3%	4.4%	187	17.1%
	桃園市	9.4%	41.3%	15.3%	26.9%	7.1%	100	9.2%
	台中市	14.8%	42.7%	14.2%	22.9%	5.4%	126	11.6%
	台南市	10.6%	35.4%	22.8%	24.6%	6.6%	88	8.1%
	高雄市	15.9%	26.9%	22.8%	24.0%	10.4%	130	11.9%
	其他縣市	9.9%	30.0%	21.0%	29.6%	9.5%	337	30.9%
合計		11.8%	34.4%	20.4%	25.7%	7.7%	1,092	100.0%

Q12·明年(2020)總統大選，如果是民進黨蔡英文、國民黨韓國瑜，再加上無黨籍柯文哲，三人競爭，您會傾向支持誰？

		蔡英文	韓國瑜	柯文哲	尚難決定	不知道	合計	
		橫%	橫%	橫%	橫%	橫%	樣本數	直%
性別	男性	34.9%	28.4%	29.3%	6.8%	0.6%	535	49.0%
	女性	38.8%	30.4%	25.7%	4.1%	0.9%	557	51.0%
合計		36.9%	29.4%	27.5%	5.4%	0.8%	1,092	100.0%
年齡	20~24歲	37.4%	8.1%	54.5%	0.0%	0.0%	86	7.9%
	25~34歲	29.0%	24.4%	39.6%	7.0%	0.0%	181	16.6%
	35~44歲	32.2%	25.9%	36.2%	5.0%	0.8%	221	20.2%
	45~54歲	30.1%	38.4%	24.1%	6.3%	1.2%	203	18.6%
	55~64歲	42.8%	37.6%	13.9%	4.9%	0.9%	197	18.1%
	65歲及以上	50.2%	30.0%	12.4%	6.1%	1.3%	203	18.6%
合計		36.9%	29.4%	27.5%	5.3%	0.8%	1,091	100.0%
省籍	河洛人	41.2%	25.8%	27.9%	4.4%	0.8%	799	73.8%
	客家人	40.4%	28.2%	23.4%	7.6%	0.3%	137	12.7%
	外省人	11.4%	54.1%	26.5%	8.0%	0.0%	123	11.4%
	原住民	11.2%	27.1%	39.8%	14.3%	7.6%	22	2.1%
合計		37.1%	29.3%	27.4%	5.4%	0.8%	1,082	100.0%
教育程度	小學及以下	53.5%	25.0%	11.1%	7.5%	2.9%	142	13.1%
	初中、國中	47.1%	28.6%	21.3%	3.0%	0.0%	133	12.2%
	高中、高職	35.0%	36.3%	21.5%	6.7%	0.4%	303	27.8%
	專科	24.9%	38.0%	27.3%	9.3%	0.5%	129	11.9%
	大學及以上	32.8%	23.3%	40.7%	3.0%	0.2%	381	35.0%
合計		36.9%	29.5%	27.6%	5.4%	0.6%	1,088	100.0%
職業	自營商/企業主	29.9%	37.1%	31.6%	0.5%	0.8%	141	13.0%
	高階白領人員	27.4%	30.1%	38.2%	4.2%	0.0%	138	12.7%
	基層白領人員	35.7%	22.5%	37.5%	3.6%	0.6%	200	18.4%
	軍公教人員	33.1%	28.6%	35.9%	2.5%	0.0%	51	4.7%
	勞工	35.8%	26.9%	27.3%	7.9%	2.2%	144	13.2%
	農民	46.3%	25.1%	13.4%	15.3%	0.0%	35	3.2%
	學生	45.3%	27.3%	27.3%	0.0%	0.0%	39	3.6%
	家庭主婦	46.2%	31.6%	14.3%	6.9%	1.1%	165	15.2%
	退休人員	46.5%	36.4%	10.4%	6.7%	0.0%	135	12.4%
無業/待業者	24.4%	20.0%	39.2%	14.0%	2.4%	40	3.7%	
合計		37.0%	29.5%	27.4%	5.3%	0.8%	1,087	100.0%
政黨認同	民進黨認同者	70.1%	2.6%	25.3%	1.8%	0.1%	496	45.4%
	中性選民	17.9%	28.0%	39.8%	14.1%	0.1%	216	19.8%
	國民黨認同者	4.2%	70.6%	22.6%	1.8%	0.8%	345	31.6%
	不知道	5.8%	12.9%	29.4%	38.0%	13.9%	36	3.3%
合計		36.9%	29.4%	27.5%	5.4%	0.8%	1,092	100.0%
統獨立場	台灣獨立	55.4%	10.5%	31.6%	1.8%	0.6%	542	49.7%
	維持現狀	24.0%	43.2%	25.4%	6.7%	0.8%	278	25.4%
	兩岸統一	8.6%	68.6%	20.6%	2.1%	0.0%	149	13.6%
	不知道	18.9%	34.3%	21.9%	22.6%	2.3%	123	11.3%
合計		36.9%	29.4%	27.5%	5.4%	0.8%	1,092	100.0%
六都&其他地區	台北市	40.5%	32.3%	25.0%	2.1%	0.0%	123	11.3%
	新北市	31.0%	31.0%	32.6%	4.8%	0.6%	187	17.1%
	桃園市	40.5%	26.0%	28.3%	4.6%	0.5%	100	9.2%
	台中市	42.9%	25.0%	25.9%	5.6%	0.5%	126	11.6%
	台南市	41.4%	23.7%	31.4%	3.5%	0.0%	88	8.1%
	高雄市	42.1%	25.7%	25.1%	6.3%	0.7%	130	11.9%
	其他縣市	32.3%	33.1%	25.7%	7.3%	1.5%	337	30.9%
合計		36.9%	29.4%	27.5%	5.4%	0.8%	1,092	100.0%

Q13·明年(2020)總統大選，如果是民進黨蔡英文、國民黨郭台銘，再加上無黨籍柯文哲，三人競爭，您會傾向支持誰？

		蔡英文	郭台銘	柯文哲	尚難決定	不知道	合計	
		橫%	橫%	橫%	橫%	橫%	樣本數	直%
性別	男性	33.8%	26.8%	29.2%	9.6%	0.6%	535	49.0%
	女性	37.2%	25.3%	27.1%	9.7%	0.8%	557	51.0%
合計		35.5%	26.1%	28.1%	9.6%	0.7%	1,092	100.0%
年齡	20~24歲	37.3%	8.8%	53.9%	0.0%	0.0%	86	7.9%
	25~34歲	29.0%	25.2%	35.7%	10.0%	0.0%	181	16.6%
	35~44歲	30.9%	28.1%	34.6%	5.6%	0.8%	221	20.2%
	45~54歲	29.5%	28.4%	31.0%	10.3%	0.8%	203	18.6%
	55~64歲	37.4%	32.6%	17.5%	11.3%	1.2%	197	18.1%
	65歲及以上	49.8%	22.8%	11.0%	15.4%	0.9%	203	18.6%
合計		35.6%	26.0%	28.1%	9.6%	0.7%	1,091	100.0%
省籍	河洛人	39.1%	23.7%	28.9%	7.6%	0.6%	799	73.8%
	客家人	42.2%	25.6%	19.9%	12.0%	0.3%	137	12.7%
	外省人	10.2%	41.5%	28.9%	19.5%	0.0%	123	11.4%
	原住民	11.2%	20.6%	43.2%	17.5%	7.6%	22	2.1%
合計		35.6%	25.9%	28.1%	9.7%	0.7%	1,082	100.0%
教育程度	小學及以下	53.2%	17.9%	8.9%	17.8%	2.2%	142	13.1%
	初中、國中	42.0%	21.9%	27.4%	8.0%	0.6%	133	12.2%
	高中、高職	33.2%	32.5%	23.0%	10.9%	0.4%	303	27.8%
	專科	25.4%	28.8%	32.3%	13.5%	0.0%	129	11.9%
	大學及以上	32.0%	24.5%	38.4%	4.9%	0.2%	381	35.0%
合計		35.5%	26.1%	28.2%	9.7%	0.5%	1,088	100.0%
職業	自營商/企業主	29.0%	37.9%	25.2%	7.5%	0.3%	141	13.0%
	高階白領人員	28.0%	25.3%	42.1%	4.6%	0.0%	138	12.7%
	基層白領人員	35.8%	22.9%	36.6%	4.1%	0.6%	200	18.4%
	軍公教人員	28.7%	36.9%	31.9%	2.5%	0.0%	51	4.7%
	勞工	34.0%	21.9%	27.9%	14.0%	2.2%	144	13.2%
	農民	40.8%	14.1%	19.5%	25.7%	0.0%	35	3.2%
	學生	38.2%	22.4%	39.4%	0.0%	0.0%	39	3.6%
	家庭主婦	42.0%	24.4%	18.3%	13.7%	1.5%	165	15.2%
	退休人員	46.9%	29.8%	9.5%	13.8%	0.0%	135	12.4%
無業/待業者	26.7%	12.1%	41.8%	19.3%	0.0%	40	3.7%	
合計		35.6%	26.1%	28.0%	9.6%	0.7%	1,087	100.0%
政黨認同	民進黨認同者	67.3%	7.5%	22.7%	2.3%	0.1%	496	45.4%
	中性選民	16.0%	27.9%	36.5%	19.5%	0.1%	216	19.8%
	國民黨認同者	3.4%	53.5%	31.8%	10.4%	0.8%	345	31.6%
	不知道	21.4%	6.9%	16.2%	44.3%	11.2%	36	3.3%
合計		35.5%	26.1%	28.1%	9.6%	0.7%	1,092	100.0%
統獨立場	台灣獨立	52.9%	15.6%	28.8%	2.2%	0.5%	542	49.7%
	維持現狀	23.9%	35.6%	26.3%	13.7%	0.4%	278	25.4%
	兩岸統一	9.0%	50.3%	31.2%	9.5%	0.0%	149	13.6%
	不知道	17.3%	21.4%	25.1%	33.2%	3.0%	123	11.3%
合計		35.5%	26.1%	28.1%	9.6%	0.7%	1,092	100.0%
六都&其他地區	台北市	38.6%	35.0%	19.1%	7.2%	0.0%	123	11.3%
	新北市	32.2%	27.5%	34.6%	5.1%	0.6%	187	17.1%
	桃園市	34.4%	34.4%	21.9%	8.1%	1.2%	100	9.2%
	台中市	39.7%	23.8%	24.7%	11.8%	0.0%	126	11.6%
	台南市	42.7%	13.7%	35.9%	7.8%	0.0%	88	8.1%
	高雄市	39.1%	20.3%	31.2%	9.5%	0.0%	130	11.9%
	其他縣市	31.8%	25.8%	27.7%	13.2%	1.5%	337	30.9%
合計		35.5%	26.1%	28.1%	9.6%	0.7%	1,092	100.0%