

財團法人台灣民意基金會  
Taiwanese Public Opinion Foundation



**2019 年 3 月全國性民意調查  
摘要報告**

**2020 台灣總統大選初探(二)**

**游盈隆**

**台灣民意基金會董事長**

時間：2019 年 3 月 25 日

地點：台大校友會館 3A 會議室

台北市濟南路一段 2-1 號

# 財團法人台灣民意基金會

## 2019 年 3 月新聞稿

2019/3/25

財團法人台灣民意基金會今天(3/25)早上在台大校友會館召開「2020 台灣總統大選初探(二)」三月全國性民調發表會。這是基金會成立以來，第三十四次每月例行的重大議題民調。由基金會董事長游盈隆教授主持並主講，並邀請丁庭宇、林嘉誠、林濁水等三位知名學者專家與談。

本次調查重點如下：(一) 蔡英文總統聲望；(二) 蘇貞昌內閣施政表現的民意反應；(三) 台灣人對賴清德參選總統的反應；(四) 台灣人對賴清德與蔡英文的支持傾向；(五) 台灣人是否看好蔡英文連任成功；(六) 台灣人對韓國瑜與柯文哲參選 2020 總統的反應；(七) 台灣人對 2020 可能總統候選人的支持傾向；(八) 台灣人對「重啟核四」的基本態度；(九) 台灣人對「簽署兩岸和平協議」的反應；(十) 台灣人的政黨認同。

主要研究發現如下：

- 一、關於蔡英文總統聲望，最新民意顯示，在二十歲以上的台灣人當中，有三成二的人基本上贊同蔡英文總統處理國家大事的方式，五成四的人不贊同；不贊同的人比贊同的人多 22 個百分點；此外，強烈不贊同蔡總統職務表現的人有二成三，強烈贊同的人只有 6.7%。這項發現意味著蔡英文總統民意支持度依然低迷，並無起色。
- 二、關於蘇貞昌內閣的整體施政表現，最新民意顯示，在二十歲以上台灣成年人中，有四成八的人基本上滿意蘇內閣的表現，有三成六的人不滿意，滿意的人比不滿意的人多 12 個百分點。這代表台灣社會對剛上路不久的蘇內閣持續給予肯定。
- 三、關於賴清德宣佈參選總統的民意反應，在台灣二十歲以上的成年人中，有六成的人支持賴清德參選總統，有兩成九的人不支持，這表示賴清德的參選獲得台灣社會極大的迴響。尤其相對於蔡英文、柯文哲或韓國瑜，賴清德的宣佈參選獲得台灣社會極大的共鳴。

- 四、2020 民進黨總統初選已經成局，最新民意顯示，如果明天投票，26%支持蔡英文，55.1%支持賴清德，15.3%尚難決定，3.6%不知道、拒答。換言之，台灣選民支持賴清德的人將比支持蔡英文的人多出 29.1 個百分點，這是一個一面倒的狀況；如果明天投票，賴清德將贏得壓倒性的勝利。
- 五、關於蔡英文總統的連任之路，在台灣二十歲以上的成年人中，有六成六不看好蔡英文能連任成功，只有兩成六看好。換句話說，三分之二左右的台灣人覺得蔡英文只能做一任，但仍有四分之一強的台灣人認為她應可連任成功。
- 六、在假定賴清德、韓國瑜、柯文哲三人競爭的狀態下，最新民意顯示，36.5%支持賴清德，29.9%支持韓國瑜，26%支持柯文哲，5.5%尚難決定，2.2%不知道、拒答。換言之，當兩大黨和第三勢力都推出最強的候選人時，賴清德將一馬當先，韓國瑜緊隨在後，柯文哲落居第三，三足鼎立的態勢成局，但形勢有利民進黨的賴清德。
- 七、在賴清德、朱立倫、柯文哲三人競爭的狀態下，最新民意顯示，38%支持賴清德，30.3%支持柯文哲，22%支持朱立倫，6.9%尚難決定，2.7%不知道、拒答。換個方式說，在此三人競爭的狀態下，賴清德將一枝獨秀，領先第二的柯文哲 7.7 個百分點，領先位居第三的朱立倫 16 個百分點。
- 八、關於台灣人的政黨認同，最新民意顯示，在二十歲以上的台灣成年人中，有三成七認同民進黨，約三成五認同國民黨，兩成四中性或獨立選民。這表示民進黨認同者再度超越了國民黨認同者，而中性選民的數字也回歸到一個較正常的狀態。導致這種政黨認同的翻轉主要是和賴清德宣佈參選總統有關，他宣佈參選總統帶動了民進黨認同者大量回流。從這個角度看，318 賴清德宣佈參選總統就像一棵核子彈引爆一座活火山一樣，震撼民進黨執政當局，也重大改變了台灣的政治意見氣候，其後續效應非常值得觀察。

## 壹、背景

備受關注的新北市、彰化縣、台南市、金門縣四席立委補選在 3 月 16 日劃下休止符。民進黨在驚險萬狀中護住新北與台南兩席既有席次，國民黨穩住彰化原有的一席，金門一席原屬國民黨則拱手讓給無黨籍人士。從選舉結果來看，民進黨算是平盤，國民黨反而丟一席，算是輸家。但從過程面來看，民進黨南北兩個最堅強的選區這次飽受「韓流」威脅驚嚇，再加上台南選區民進黨陷入分裂，一度有失控的危機。整體來看，民進黨在 2018 地方大選慘敗迄今，人民與社會對其信任危機還在。但無論如何，民進黨終究傾全黨之力保住兩席，避免了支持者信心的進一步崩潰。

3 月 18 日，前行政院長賴清德無預警正式登記投入民進黨總統初選。消息傳來，震撼全黨，驚動國內外。這是很可能改變歷史的參選決定。由於近一兩年來賴清德的人氣一向高於蔡英文，他的參選意味著蔡英文總統連任之路出現巨大變數，也意味著台灣與民進黨歷史發展道路可能轉向。3 月 21 日中午，出訪南太友邦之前，蔡英文前往民進黨中央登記參選，民進黨總統初選正式成局。未來一個月，經由初選程序，舉辦電視政見會，而後全民調決定誰出線，四月中就可確定人選。這是民進黨破天荒第一次，現任總統尋求連任卻遭遇黨內強力挑戰，必須爭取多數選民支持才有機會參與大選，充分證明民進黨是一個貨真價實的民主政黨。當然，這也是台灣民主的第一次，意義非凡。

國民黨方面，因為 2018 地方選舉大勝，不乏有意爭取總統大位的人。但直到目前為止，總統初選的遊戲規則看似已定，三分黨員投票，七分民意調查，卻總又存在著黨主席吳敦義口中的萬分之一的機率徵召韓國瑜。最近，更傳出國民黨中央有意以「徵召領表」讓韓國瑜被動進入初選。在在使得黨內有意參選且籌劃已久的主要人物像王金平、朱立倫心裡毛毛的，時有不平之鳴。這些跡象顯示國民黨總統初選制度缺乏穩定性和公平性，可以說變就變，輕則造成同志反目成仇，重則造成黨的分裂。韓國瑜的高人氣隱約已使他成為國民黨內唯一的太陽，其他人都難纓其鋒；但韓國瑜剛當選高雄市長，參選總統的合理性與正當性不足，未來是否真會被黨內黃袍加身參選總統，十分值得觀察。

此外，無黨籍台北市長柯文哲 3 月 16 日啟程赴美訪問。風塵僕僕，所為何來？自然是為投入 2020 總統大選試水溫。柯文哲因為是首都市長，同時深獲較年輕選民青睞，有其一定社會基礎，沒有任何政黨會忽視他的存在和動向。他宣稱六月決定是否參選總統，但目前已經是各主要政黨的重要假想敵了。

今年是總統與立委大選年，做為現任總統，又有強烈企圖心尋求連任的蔡英文自然會感受到極大的壓力和挑戰。蔡總統因近三年執政表現不受多數人民肯定，民意支持度長期陷入低迷狀態，如何在這種聲望低迷狀態下繼續獲所屬政黨提名參選總統，並且在漫長的選戰過程中過關斬將，順利奪標，連任成功，的確是一個無比艱鉅的任務。她三月的聲望如何？蘇內閣整體施政表現的民意反應又如何？皆值得關注。

## 貳、中心問題

在上述背景下，我們 3 月全國性民調就再度以「2020 台灣總統大選初探」為主題，尤其是賴清德參選所驅動的變局，進行相關議題的調查研究。這涵蓋以下十大重點：

- (一) 蔡英文總統聲望
- (二) 蘇貞昌內閣施政表現的民意反應
- (三) 台灣人對賴清德參選的反應
- (四) 台灣人對賴清德與蔡英文的支持傾向
- (五) 台灣人是否看好蔡英文連任成功
- (六) 台灣人對韓國瑜與柯文哲參選 2020 總統的反應
- (七) 台灣人對 2020 可能總統候選人的支持傾向
- (八) 台灣人對「重啟核四」的基本態度
- (九) 台灣人對「簽署兩岸和平協議」的反應
- (十) 台灣人的政黨認同

## 參、調查期間與方法

本次調查由台灣民意基金會游盈隆教授負責問卷設計、研究發現的判讀、報告撰寫、及相關公共政策與政治意涵的解析；山水民意研究公司受基金會委託，負責問卷編制、抽樣設計、電話訪談與統計分析。訪問期間是 2019 年 3 月 18-19 兩天；以全國為範圍的二十歲以上成年人；抽樣方法是以全國住宅電話用戶為抽樣架構，以系統抽樣加尾數兩碼隨機方式抽樣；有效樣本 1073 人；抽樣誤差在 95%信心水準下約正負 2.99 個百分點。並依內政部最新人口統計資料進行地區、性別、年齡及教育程度加權，以符合母體結構。經費來源是財團法人台灣民意基金會。

## 肆、主要研究發現

### 一、蔡英文總統聲望：32.4%，並無起色，仍在低檔徘徊

關於總統聲望，我們問：「蔡英文總統上任到現在，兩年十個月；整體來講，您贊同或不贊同她處理國家大事的方式，包括重要人事安排與政策？」結果顯示：6.7%非常贊同，25.7%還算贊同，31%不太贊同，23.1%一點也不贊同，13.6%沒意見、不知道或拒答。換句話說，最新民意顯示，在二十歲以上的台灣人當中，有三成二的人基本上贊同蔡英文總統處理國家大事的方式，五成四的人不贊同；不贊同的人比贊同的人多 22 個百分點；此外，強烈不贊同蔡總統職務表現的人有二成三，強烈贊同的人只有 6.7%。這項發現意味著蔡英文總統民意支持度依然低迷，並無起色。請參見圖 1。

若和上個月比較，我們可以輕易發現，贊同蔡總統處理國家大事方式的人減少一個百分點，而不贊同的人增加 1.9 個百分點，前後兩個月基本上並無大差別。從某個角度看，這顯示蔡總統聲望自今年一月以後因強硬回應中國國家主席習近平「告台灣同胞書」40 週年談話而大幅上揚十個百分點以後，出現停滯不前，甚至略微下降的現象。請參見圖 2。值得注意的是，過去一個月，有幾件和蔡總統職務相關的重要事情發生，包括對美陸空軍購有新且重大的突破、召開國安會議提出反制中國「一國兩制」因應策略、宣佈出訪南太平洋三小國、為立委補選南北奔波等等，但似乎都沒明顯有效拉抬她長期低迷的總統聲望。這些現象隱含著她近三年執政累積的民怨已非短期內可有效化解。

圖 1：蔡英文總統聲望（2019/3）

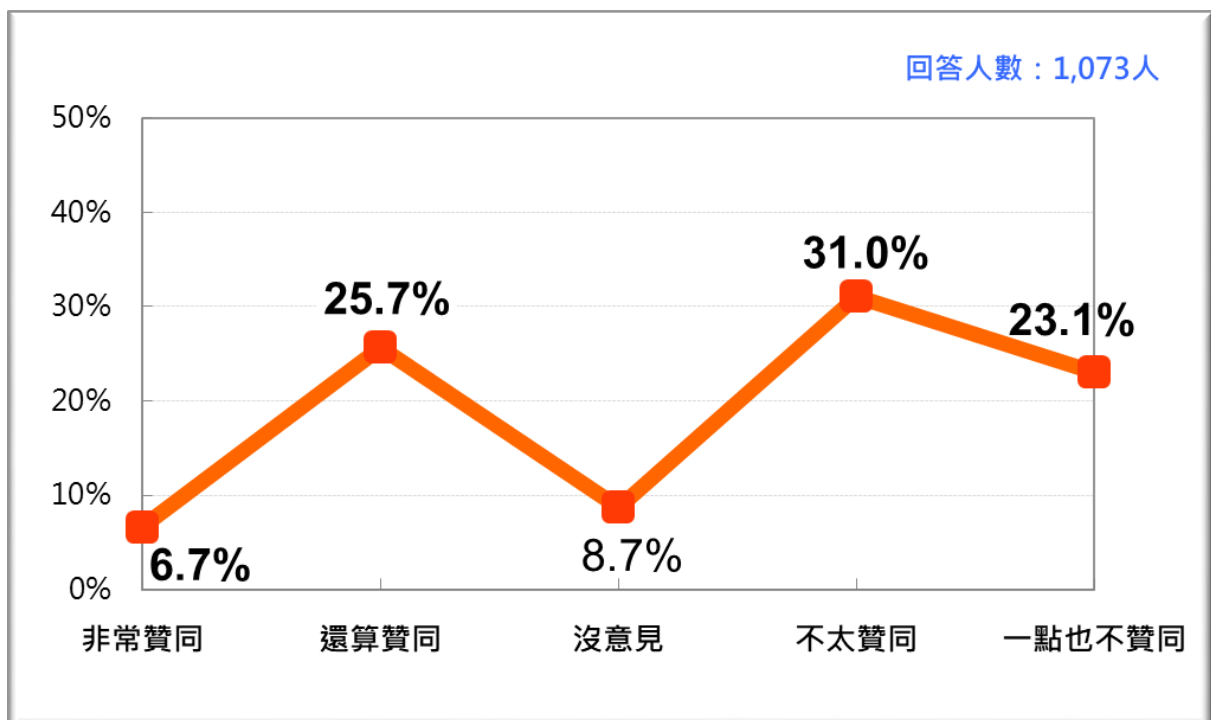
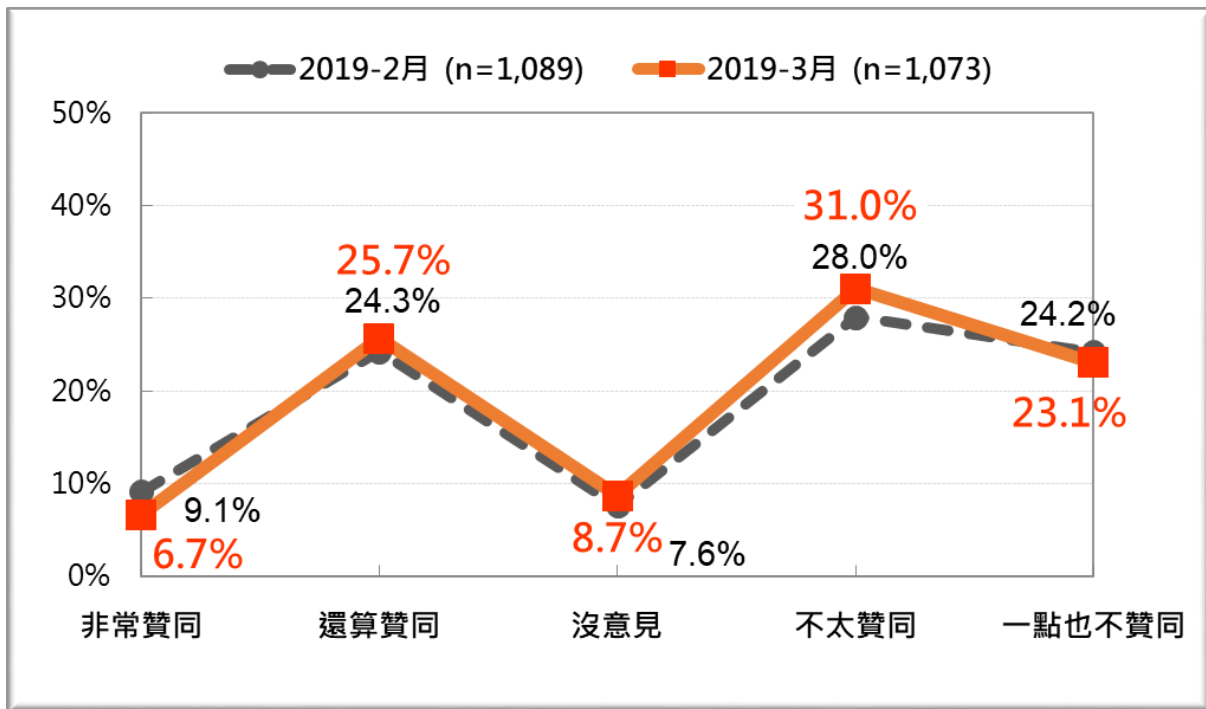


圖 2：蔡英文總統聲望：前後兩個月的比較（2019/2 與 2019/3）



從蔡總統聲望的長期趨勢走向看，2019年三月整體情勢有收拾不住的跡象。具體地說，基本上不贊同蔡總統領導國家方式的人比贊同的人多約22個百分點，比二月多3個百分點，比一月多9個百分點，這當然都不是好兆頭。事實上，蔡英文總統自2017年11月開始進入「二次執政困境」以來，已經延續了17個月；其中包括因2018公投與地方大選慘敗導致聲望跌入谷底的24.3%，以及因對中態度轉趨強硬而戲劇性地聲望大幅提高到34.5%，但近兩個月又出現逐步下滑的跡象。未來，如何快速走出長期執政困境，讓贊同蔡總統處理國家大事方式的人多於不贊同的人，儼然是一項極端艱鉅的任務。請參見圖3。

進一步的交叉分析，如附件，有幾點值得注意：

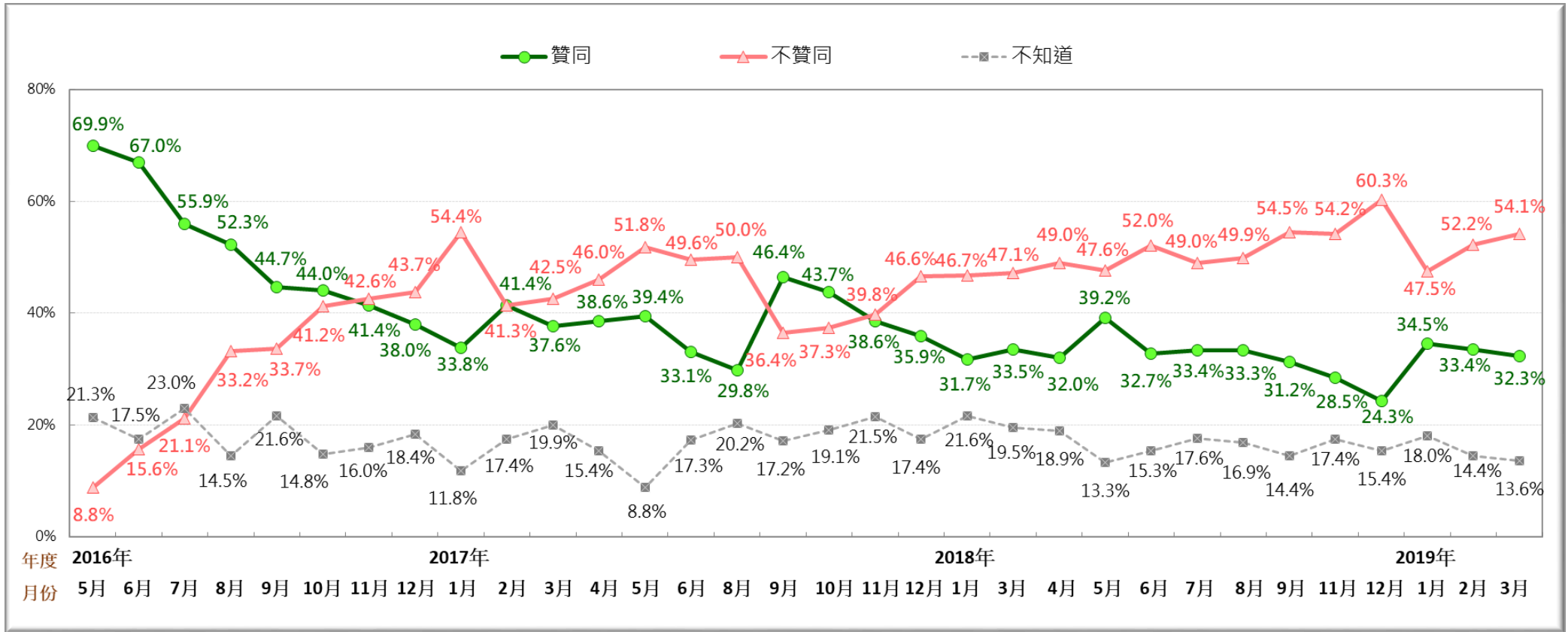
- 第一，從年齡層來看，20至65歲以上的公民分成六個群組，不贊同蔡英文重大人事安排與政策者從四成五到六成二，呈現的是全面的不贊同者遠多於贊同者；
- 第二，從教育程度來看，高中/高職教育程度以上的選民，不贊同蔡總統處理國家大事方式的人高達五成七；國中/初中以下教育程度者，不贊同者也明顯超過贊同者；
- 第三，從職業背景來看，從自營商/企業主、高階白領人員、低階白領人員、軍公教人員、勞工、農民、家庭主婦、學生、退休人員、到無業/待業者，不贊同蔡英文總統上任以來處理國家大事方式的人都遠多於贊同的人。

第四，從地緣政治的角度看，若全台分成七大塊，台北市、新北市、桃竹苗、中彰投、雲嘉南、高屏澎、基宜花東金馬，每一個區塊都呈現不贊同蔡總統處理國家大事方式的人遠超過贊同的人，包括民進黨大本營雲嘉南。

第五，也是最後，從政黨認同的角度看，蔡英文總統上台執政兩年十個月，有五成五中性選民（獨立選民）不贊同蔡總統的重大人事安排與政策，八成五國民黨認同者不贊同，同時，也有兩成七民進黨認同者不贊同。



圖 3：蔡英文總統聲望趨勢圖 [2016/5~2019/3]



## 二、蘇貞昌內閣的施政表現

蘇貞昌內閣上路兩個多月，蘇院長展現「衝衝衝」的個人施政風格，立法院毫不含糊地面對在野立委犀利的質詢，訓勉閣員要接地氣，對大小政策與行政事務頻頻有所指示，立委輔選不落人後，用人自主權似乎比前任多一些，可以說宵旰殷勤，但眾多閣員相對之下較為緘默，勇於公開闡明政策，為政策辯護者少。全國民眾對蘇內閣整體施政表現的反應如何？

我們問：「行政院長蘇貞昌上任兩個多月，一般來講，您滿意或不滿意蘇貞昌內閣的整體施政表現？」結果發現：10.1%非常滿意，38%還算滿意，21.8%不太滿意，14.5%非常不滿意，15.6%沒意見、不知道或拒答。換言之，最新民意顯示，在二十歲以上台灣成年人中，有四成八的人基本上滿意蘇內閣的表現，有三成六的人不滿意，滿意的人比不滿意的人多 12 個百分點。這代表台灣社會對剛上路不久的蘇內閣持續給予肯定。蘇內閣的重大任務是重建台灣社會與人民對蔡政府的信心，未來內閣整體施政表現能否持續獲社會多數人肯定，值得觀察。請參見圖 4。

圖 4：蘇貞昌內閣整體施政表現的民意反應（2019/3）

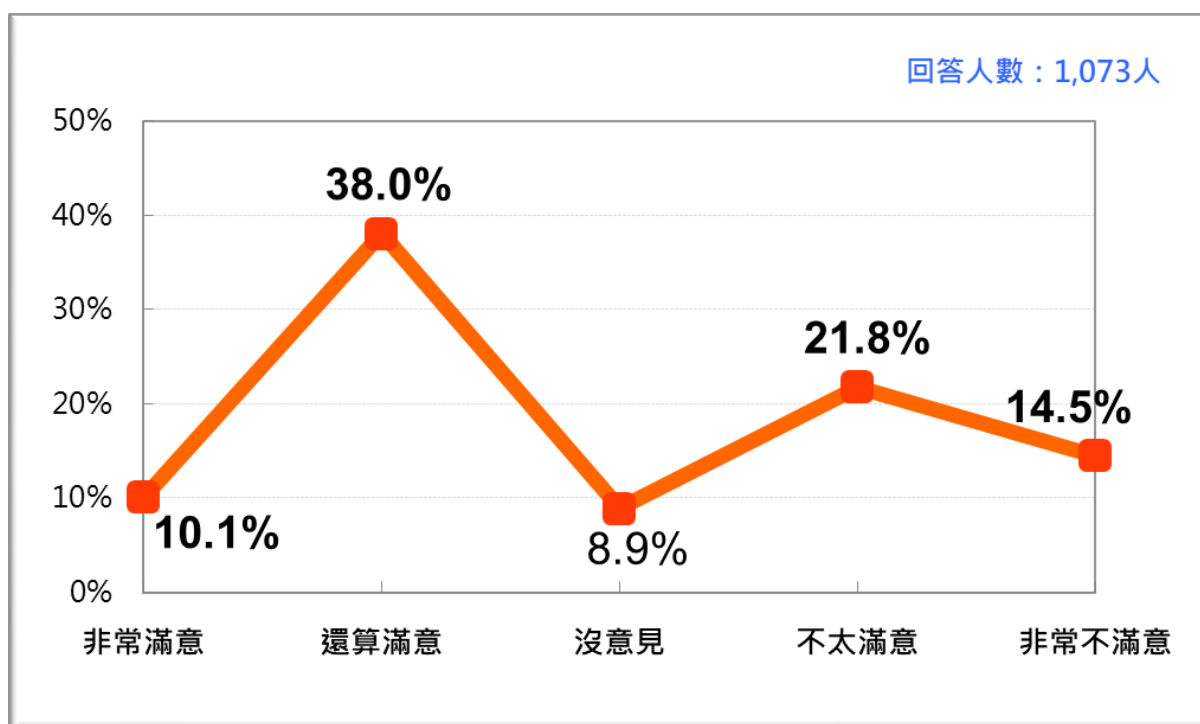
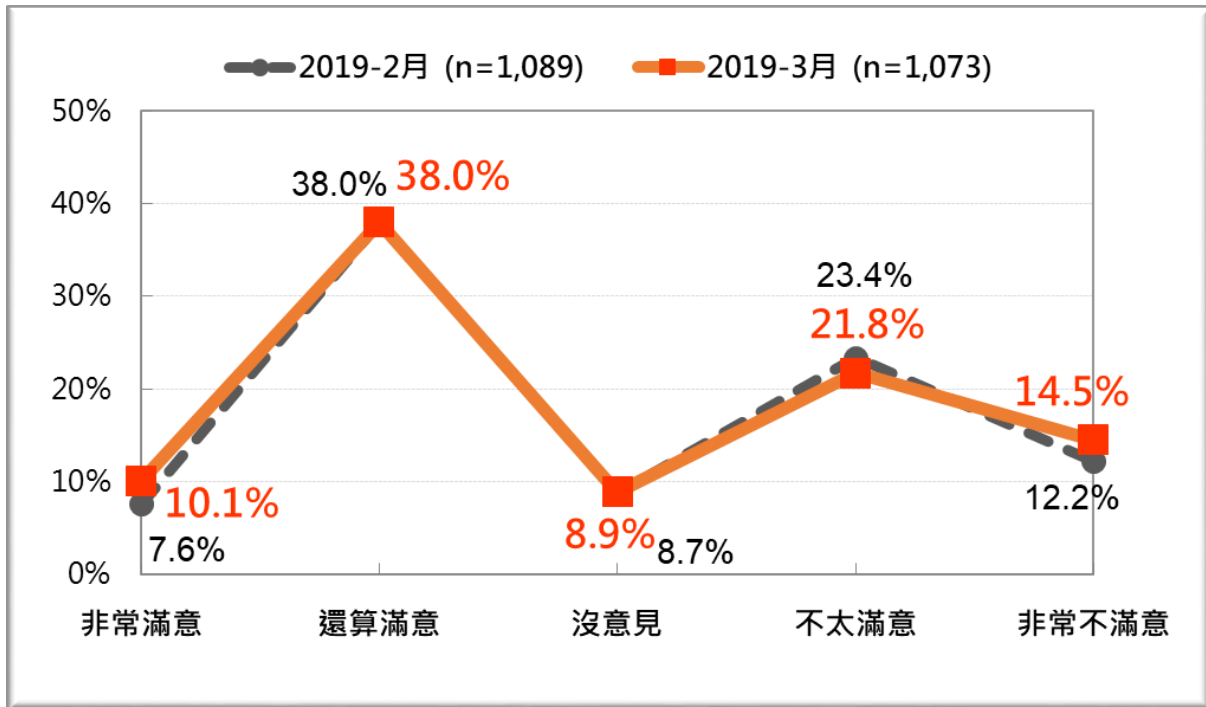


圖 5：蘇內閣施政表現的民意反應：前後兩個月的比較（2019/2 與 2019/3）



### 三、2020 台灣總統大選初探

#### （一）賴清德宣佈參選的相關民意反應

我們問：「前行政院長賴清德今天（3月18日）正式宣佈參與2020民進黨總統初選。請問，您支持或不支持他的參選決定？」結果發現：25.1%非常支持，34.7%還算支持，13.4%不太支持，15.5%一點也不支持，11.3%沒意見、不知道、拒答。換句話說，在台灣二十歲以上的成年人中，有六成的人支持賴清德參選總統，有兩成九的人不支持，這表示賴清德的參選獲得台灣社會極大的迴響，反對者還不到三成。請參見圖6。

事實上，與其他有意或可能參選的人比較起來，賴清德的參選顯然獲得台灣選民最多的支持；相對於賴清德所獲的支持，柯文哲獲得約四成一的支持，而支持韓國瑜參選的只有三成四，詳情請看後面的敘述。此外，根據台灣民意基金會二月民調，在蔡英文2月19日正式宣佈尋求連任後，獲得近四成台灣選民的支持，五成一的反對。由此可見，賴清德的參選，相對於蔡英文、柯文哲或韓國瑜，獲得台灣社會最大的共鳴，殆無疑問。請參見圖7、圖9。

進一步的分析顯示有以下幾點值得注意：

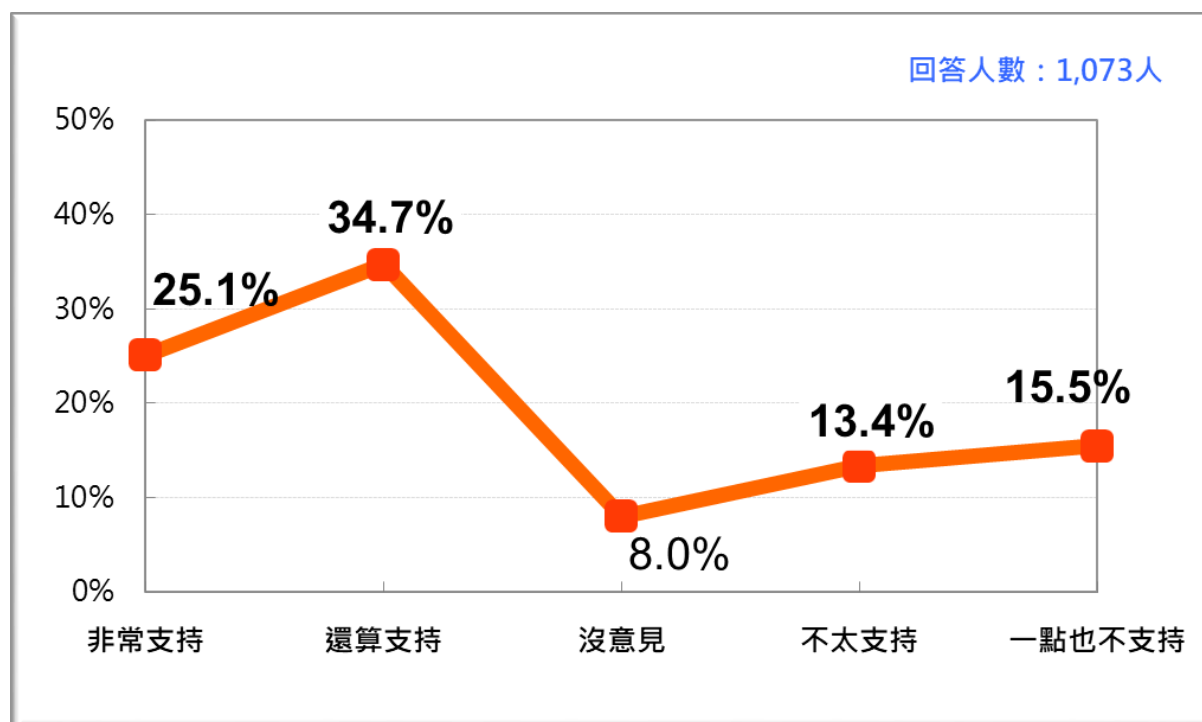
第一，在政黨認同方面，民進黨認同者有 74.1%支持賴清德參選，只有 18.5%不支持；中性選民當中，53%支持，26.5%不支持；國民黨認同者中，48.7%支持，44.1%不支持。

第二，在年齡層方面，除了 20-24 歲選民，不支持賴清德參選的人略多於支持的人 4 個百分點以外，其他 24 歲以上的選民都一面倒的支持賴清德參選總統。

第三，從地理區域來看，賴清德在全台各地分七個區域，台北市、新北市、桃竹苗、中彰投、雲嘉南、高屏澎、基宜花東金馬都獲得遠超過半數的一面倒的支持。

第四，也是最後，其他不分性別、教育、省籍族群、各行各業，基本上都呈現一面倒的支持賴清德參選總統的決定。

圖 6：台灣人對賴清德參選總統的反應（2019/3）



## (二) 台灣人對柯文哲參選總統的反應

我們問：「不排除參選 2020 總統的台北市長柯文哲現正在美國訪問。一般說來，您支持或不支持他參選下一任總統？」結果發現：15.4%非常支持，25.2%還算支持，21.8%不太支持，31%一點也不支持，6.6%沒意見、不知道、拒答。換言之，在台灣二十歲以上的成年人中，有四成一支持柯文哲參選下一任總統，但有五成三的人不支持，不支持者多於支持者 11 個百分點。整體來講，台灣社會對柯文哲的可能參選抱持著模稜兩可又偏向保留的態度，事實上，這和台灣社會對蔡英文尋求連任的態度頗相近似。請參看圖 7。

如果和三個月前相比，我們可以輕易的發現，台灣社會對台北市長柯文哲參選 2020 總統一事的反應基本上沒什麼改變，雖然三個月間支持的人少了三個百分點，不支持的人多了三個百分點。這樣的發現某種程度反映了一個事實，那就是，柯陣營過去三個月的努力不但沒有增進社會對柯文哲參選總統的支持，反而有支持熱度略微冷卻的現象。箇中原因為何？值得推敲。請參見圖 8。

圖 7: 台灣人對柯文哲參選總統的反應 (2019/3)

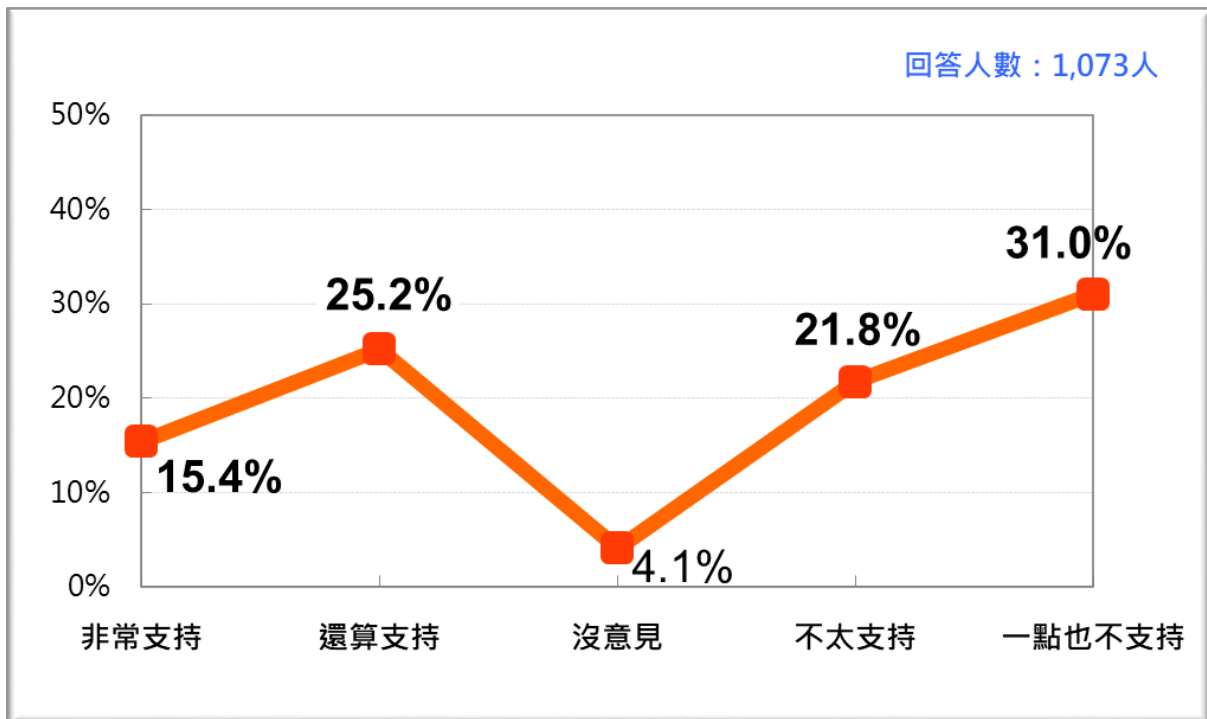
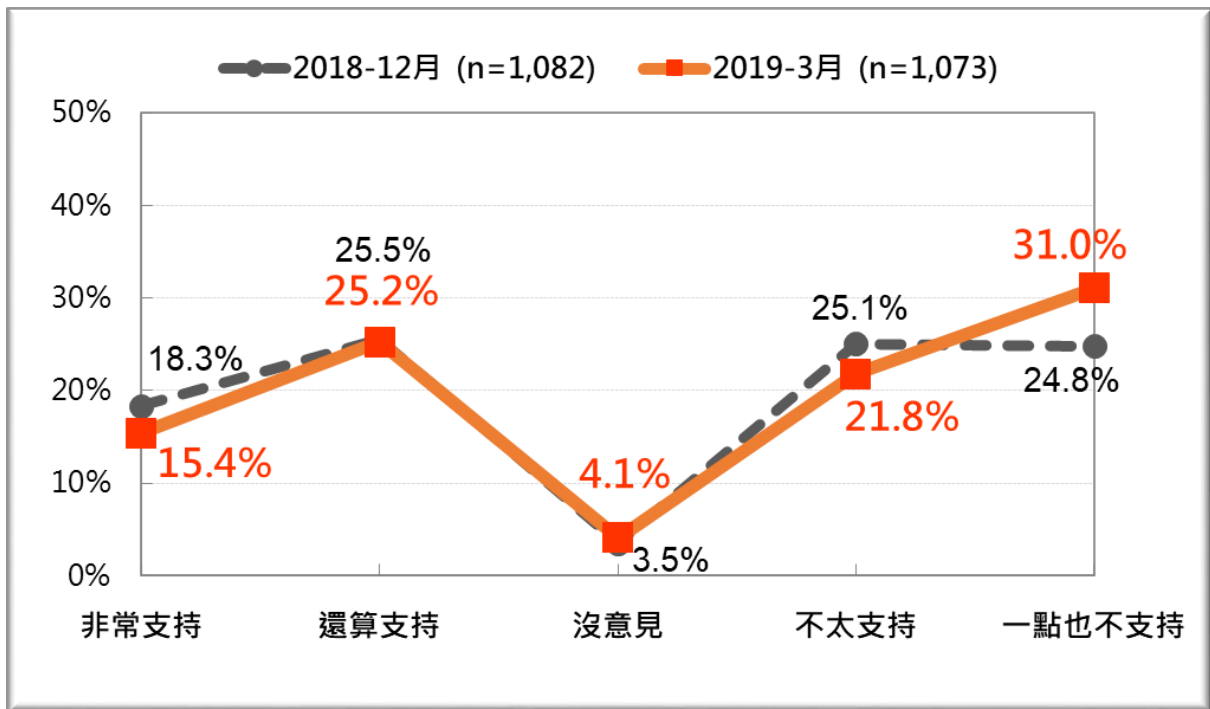


圖 8：台灣人對柯文哲參選總統的反應：兩次比較（2018/12、2019/3）



進一步的分析，有幾點值得一提：

- 第一，在年齡層方面，44 歲以下較年輕選民中有五成七的人支持柯文哲參選，45 歲以上選民不支持他參選的人平均高達六成以上，尤其是 50 歲以上的選民；
- 第二，在教育程度方面，大學以上教育程度者有五成一支持柯文哲參選，四成六不支持；大學以下教育程度者反對他參選的人遠多於支持的人，除了專科程度者差距較小以外；
- 第三，在職業背景方面，柯文哲明顯在一般白領人員、軍公教人員、勞工與學生方面較受青睞，在自營商/企業主、農民、家庭主婦、退休人員、無業/待業者方面反對他參選的人明顯居多；
- 第四，也是最後，在政黨認同方面，民進黨認同者中，三成六支持，六成一反對；在中性選民中，四成一支持，四成六反對；在國民黨認同者中，四成七支持，五成一反對。

### （三）台灣人對韓國瑜參選總統的反應

我們問：「高雄市長韓國瑜最近頻頻被點名參選 2020 總統。一般說來，您支持或不支持韓國瑜投入下一屆總統大選？」結果發現：17.2%非常支持，17%還算支持，20%不太支持，40%一點也不支持，5.9%沒意見、不知道、拒答。換言之，在台灣二十歲以上的成年人中，有三成四的人支持韓國瑜選總統，但有高達六成的人不支持。不支持者比支持者多 26 個百分點。這明白表示台灣社會絕大多數人不認為韓國瑜此時應投入總統選舉，鼓吹他參選下一任總統的人只是少數人。請參見圖 9。

和上個月相比，我們可以輕易地發現，台灣社會對韓國瑜投入 2020 總統大選的反應模式並沒有大的改變，絕大多數人不以為然；不過仔細看還是可以發現，經過一個月，支持他選總統的人多了 5 個百分點，不支持的少了 4 個百分點。這具體反映了台灣社會上越來越多的人希望他參選，但整體而言仍然只限於少數。一言以蔽之，缺乏夠強的參選合理性與正當性，是讓韓國瑜無法主動宣佈參選的最重要原因。請參看圖 10。

此外，值得一提的是，在國民黨認同者方面，二月支持韓國瑜選總統的人只有 49.8%，三月上升到 57.6%；同時，二月反對他參選總統的人有 46.8%，三月減少為 40.3%。這具體說明了，韓國瑜代表國民黨參選總統一事已經逐漸受到過半數國民黨認同者的接受，儘管中性選民還有近六成持反對態度。

圖 9：台灣人對韓國瑜參選總統的反應（2019/3）

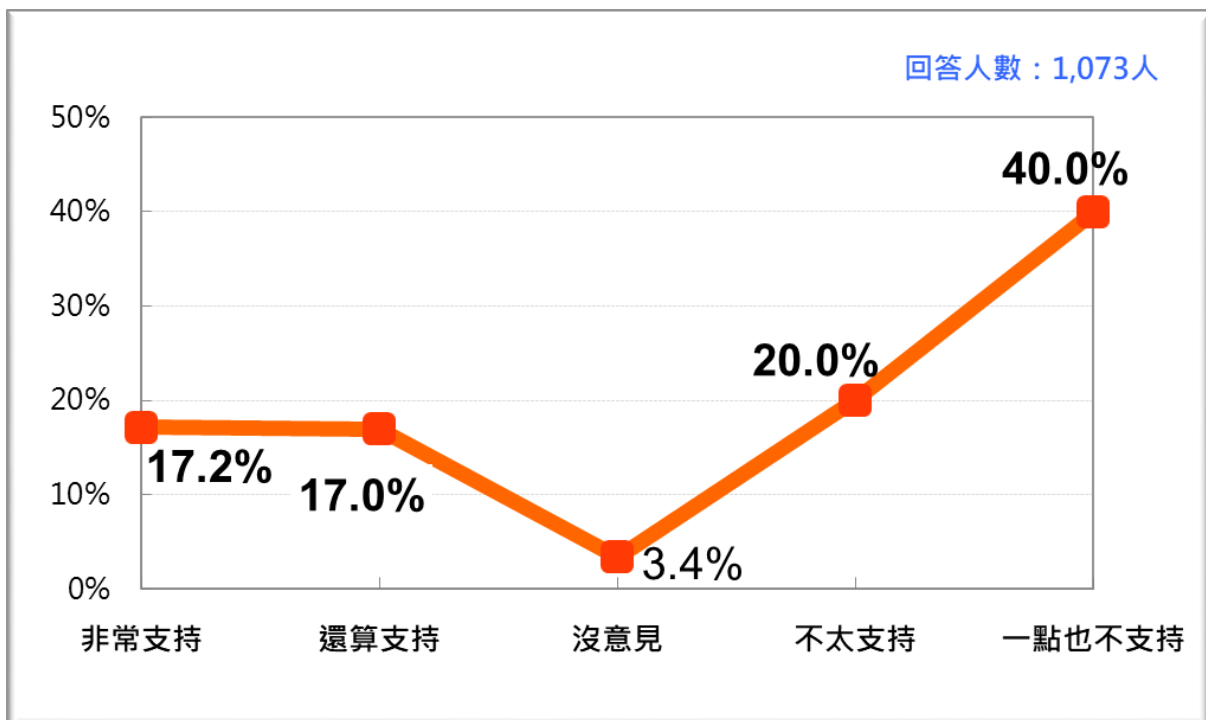
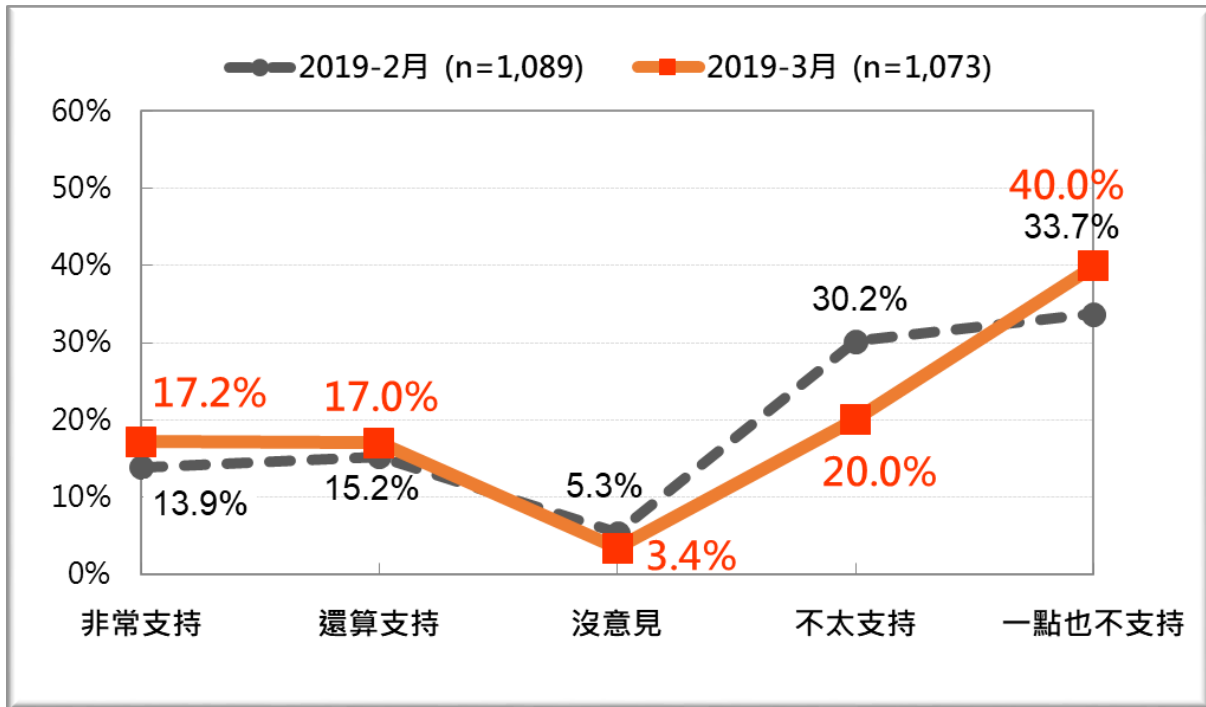


圖 10：台灣人對韓國瑜參選總統的反應：兩次比較（2019/2 與 2019/3）



#### （四）民進黨總統初選：蔡英文 VS. 賴清德

我們問：「前行政院長賴清德宣佈參選 2020 總統，他很可能將和已經正式對外宣佈競選連任的蔡英文總統進行一對一黨內初選。如果明天投票，在這兩人當中，您傾向支持誰？」結果發現：26%支持蔡英文，55.1%支持賴清德，15.3%尚難決定，3.6%不知道、拒答。換言之，在台灣二十歲以上的成年人中，如果明天投票，支持賴清德的人將比支持蔡英文的人多出 29.1 個百分點，這無疑是一個一面倒的狀況，賴清德贏得壓倒性地勝利。請參見圖 11。

進一步的分析，有不少有趣的發現：

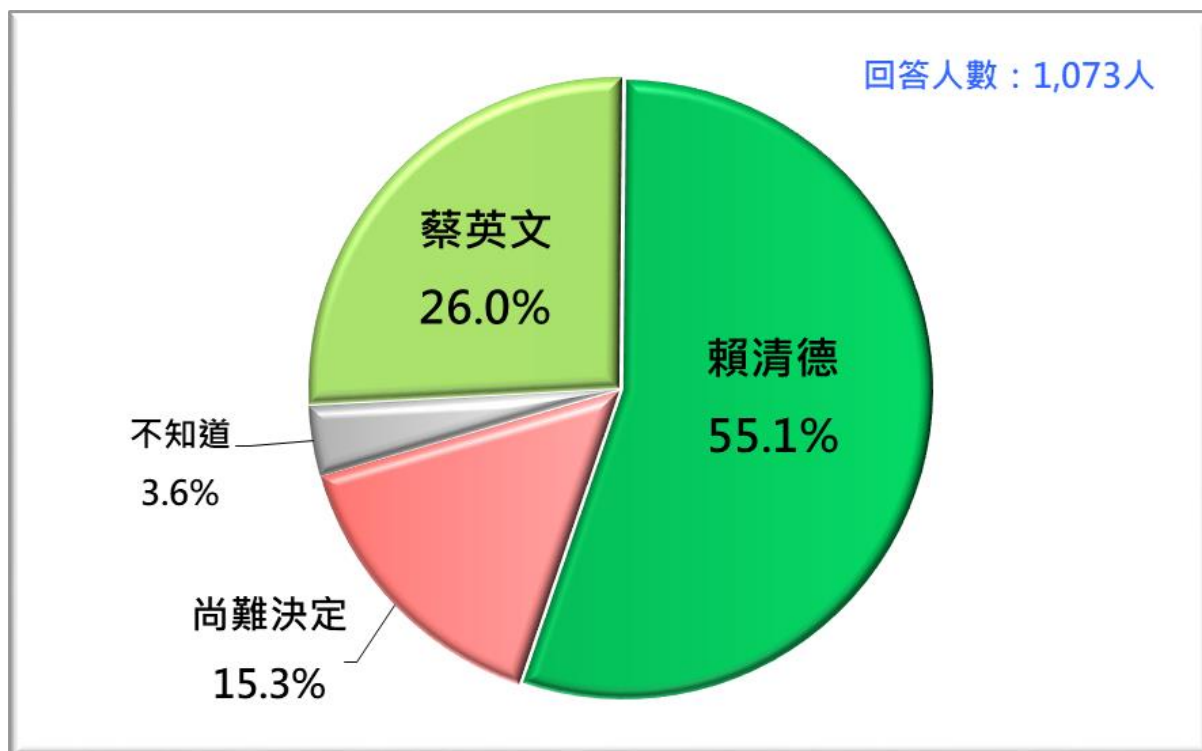
首先，政黨認同方面，民進黨認同者中，56.3%支持賴清德，35.2%支持蔡英文；中性選民中，53%支持賴清德，18.8%支持蔡英文；國民黨認同者方面，57.3%支持賴清德，21.6%支持蔡英文。

第二，年齡層方面，20-24 歲，46.5%支持賴清德，39.6%支持蔡英文；25-34 歲，52.2%支持賴清德，35.6%支持蔡英文；35-44 歲，64%支持賴清德，24.1%支持蔡英文；45-54 歲，55.6%支持賴清德，25.6%支持蔡英文；55-64 歲，58.6%支持賴清德，24.4%支持蔡英文；65 歲以上，48.5%支持賴清德，14.8%支持蔡英文。



第三，教育程度方面，大學及以上教育程度者，55%支持賴清德，33.9%支持蔡英文；專科教育程度者，65.3%支持賴清德，21.8%支持蔡英文；高中/高職教育程度者，53.1%支持賴清德，25.5%支持蔡英文；國中/初中教育程度者，54.5%支持賴清德，23.4%支持蔡英文；小學及以下教育程度者，51.2%支持賴清德，12.3%支持蔡英文。

圖 11： 台灣人對蔡英文與賴清德的支持傾向（2019/3）



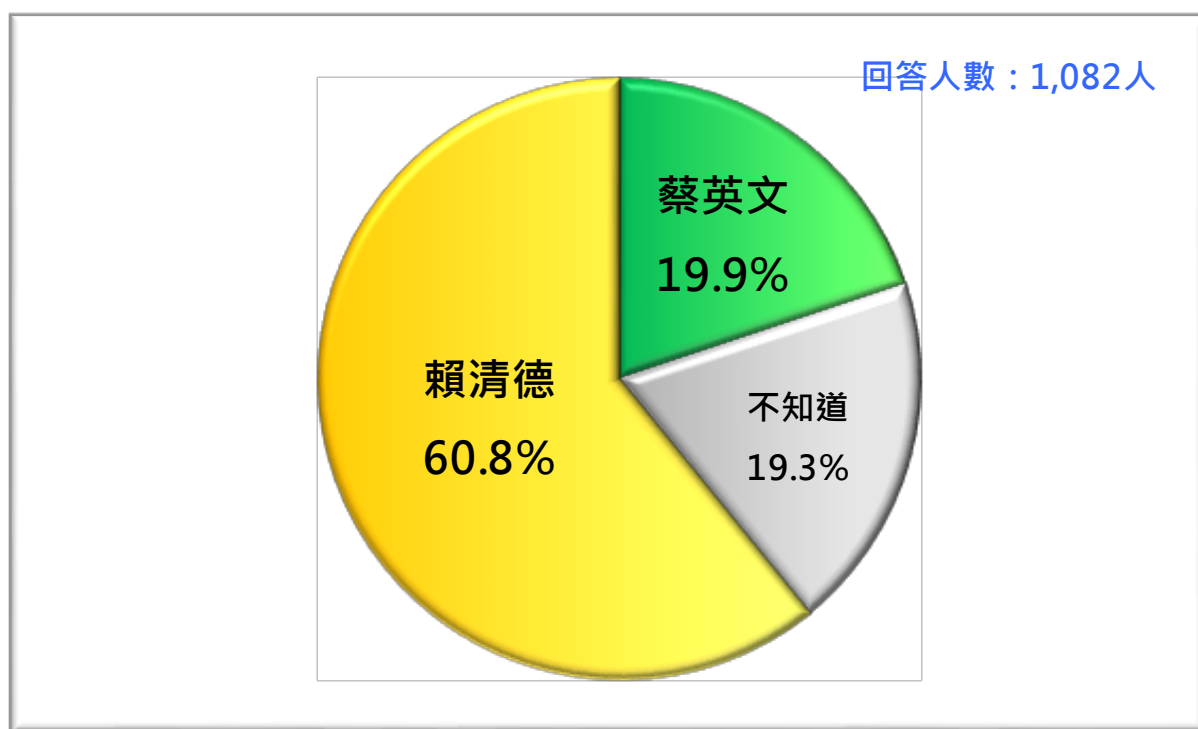
第四，從職業背景來看：(一) 自營商/企業主，60.7%支持賴清德，25.1%支持蔡英文；(二) 高階白領人員，65.6%支持賴清德，24.1%支持蔡英文；(三) 基層白領人員，49.3%支持賴清德，33.5%支持蔡英文；(四) 軍公教人員，59.6%支持賴清德，34.1%支持蔡英文；(五) 勞工，49.1%支持賴清德，28.7%支持蔡英文；(六) 農民，43.7%支持賴清德，37.1%支持蔡英文；(七) 家庭主婦，58.3%支持賴清德，16.7%支持蔡英文；(八) 學生，61%支持賴清德，31.7%支持蔡英文；(九) 退休人員，56.4%支持賴清德，18.7%支持蔡英文；(十) 無業/待業者，36.4%支持賴清德，29.8%支持蔡英文。

第五，從地緣政治的角度看，若全台分成七大塊，台北市、新北市、桃竹苗、中彰投、雲嘉南、高屏澎、基宜花東金馬，則出現以下狀況：(一) 台北市，51.2%支持賴清德，23%支持蔡英文；(二) 新北市，58%支持賴清德，28.3%支持蔡英文；(三) 桃竹苗，

44.1%支持賴清德，33.3%支持蔡英文；(四) 中彰投，57.7%支持賴清德，19.5%支持蔡英文；(五) 雲嘉南，60.2%支持賴清德，22.5%支持蔡英文；(六) 高屏澎，55.3%支持賴清德，29%支持蔡英文；(七) 基宜花東金馬，60.9%支持賴清德，27%支持蔡英文。

圖 12 呈現的是 2018 年 12 月台灣人對蔡英文與賴清德參選總統的支持傾向。與最新的 2019 年三月民調結果比較，可以發現台灣人對蔡英文與賴清德的支持傾向基本上沒有改變；改變的是，兩人的差距從 40.9%縮小為 29.1%，這應可歸因於蔡英文在 2019 年初回應中國國家主席習近平的效應。即便如此，一個月內要克服 29 個百分點的巨大差距，有如人類登陸月球般的任務。

圖 12：台灣人對蔡英文與賴清德的支持傾向（2018/12）

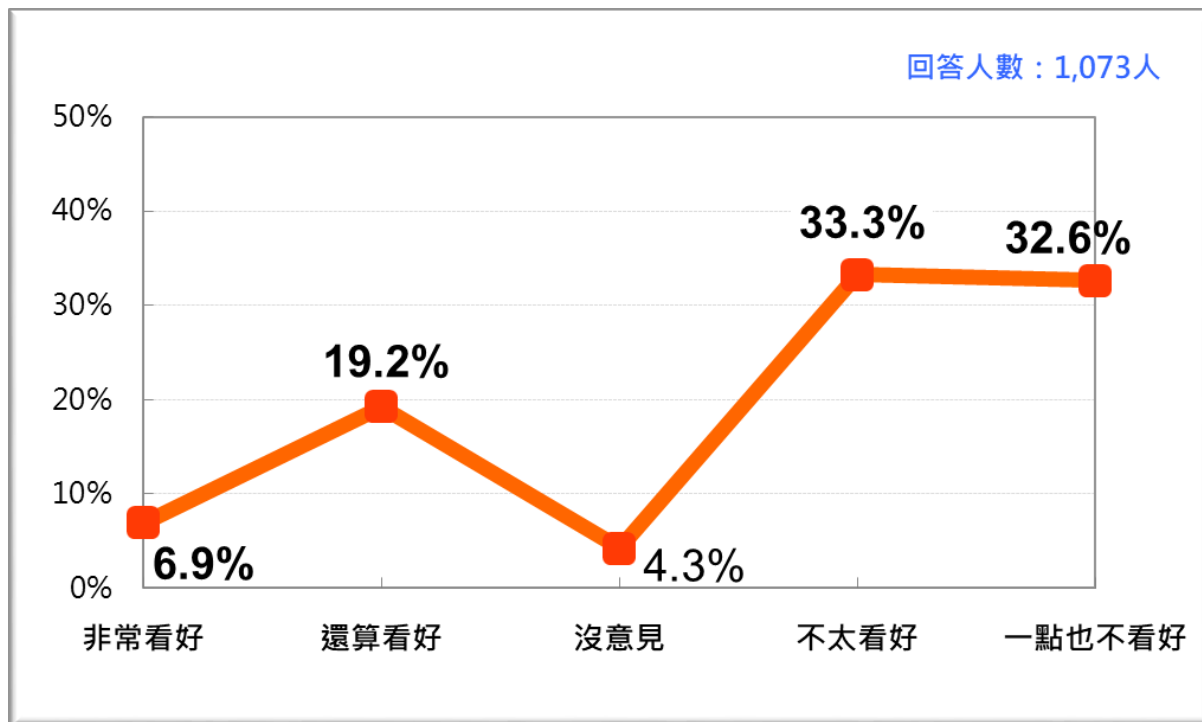


### （五）台灣人是否看好蔡英文連任成功？

我們問：「如果蔡英文獲得民進黨提名競選連任，您是否看好她能連任成功？」結果發現：6.9%非常看好，19.2%還算看好，33.2%不太看好，32.6%一點也不看好，8%沒意見、不知道、拒答。換言之，在台灣二十歲以上的成年人中，有六成六不看好蔡英文能連任成功，只有兩成六看好。這具體說明了三分之二的台灣人覺得蔡英文只能做一任，但仍有四分之一強的台灣人認為她應可連任成功。

進一步的分析顯示，不分性別、年齡、教育程度、省籍族群、職業背景、地理區域，都一面倒的不看好蔡英文能連任成功。值得一提的是，在民進黨認同者中，看好蔡英文會連任的人有 46.8%，不看好的人有 47.8%，多空看法分歧；在中性選民方面，66%不看好，20.6%看好；在國民黨認同者方面，88%不看好，8.4%看好。

圖 13：台灣人看不看好蔡英文連任成功？（2019/3）



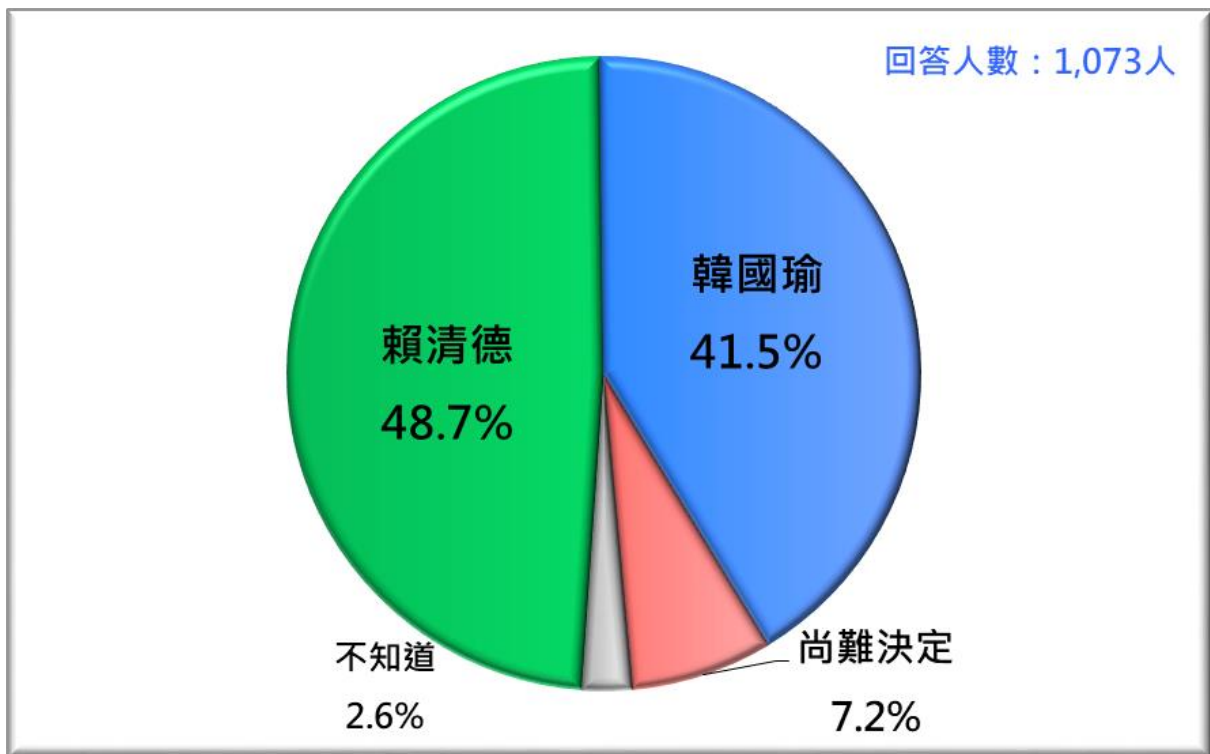
### （六）賴清德 VS. 韓國瑜，四成九比四成二

我們問：「如果賴清德代表民進黨，韓國瑜代表國民黨，參選 2020 總統。在兩人一對一競爭的情況下，您會傾向支持誰？」結果發現：48.7%支持賴清德，41.5%支持韓國瑜，7.2%尚難決定，2.5%不知道、拒答。賴清德領先韓國瑜 7.2 個百分點。請參見圖 14。

進一步的分析顯示，在一對一的情況下，考量性別、年齡、教育、省籍族群、職業背景、政黨認同與地理區域變數，賴清德幾乎取得全面性領先，除了以下幾個類別團體之外：24 歲以下年輕人、外省族群、高中（高職）教育程度者、高階白領人員、國民黨認同者、桃竹苗地區。其中尤其以外省族群、桃竹苗和國民黨認同者方面，韓國瑜有較大幅度領先。

韓國瑜是目前國民黨的王牌，即便如此，在面對賴清德時，仍落後七個百分點。綜觀各方態勢，2020 台灣總統大選出現一對一局面的機率趨近於零，但假定一對一的情況，可清楚看出藍綠深層的政治支持結構與民意走向，賴清德將明顯佔上風。

圖 14：賴清德 VS. 韓國瑜（2019/3）



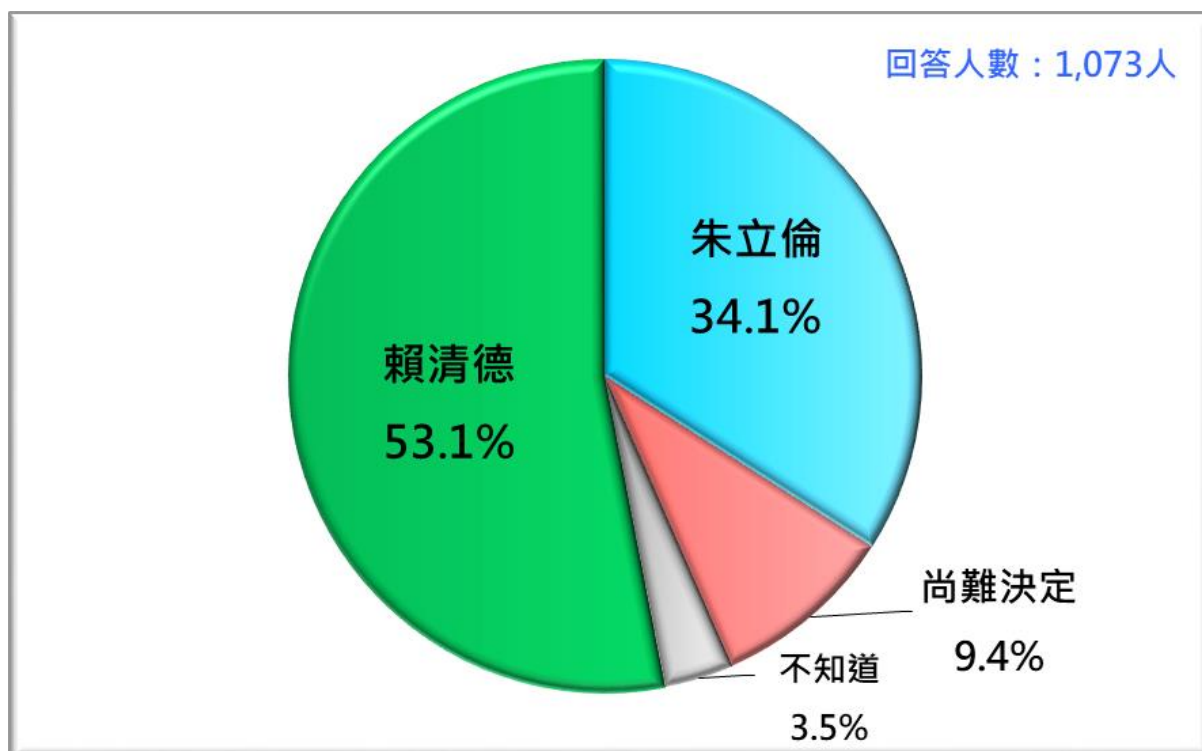
### （七）賴清德 VS. 朱立倫 五成三比三成四

我們問：「如果賴清德代表民進黨，朱立倫代表國民黨，參選 2020 總統。在兩人一對一競爭的情況下，您會傾向支持誰？」結果發現：53.1%支持賴清德，34.1%支持朱立倫，9.4%尚難決定，3.5%不知道、拒答。賴清德領先朱立倫 19 個百分點。請參見圖 15。

進一步分析顯示，在一對一的情況下，考量性別、年齡、教育、省籍族群、職業背景、政黨認同與地理區域變數，賴清德將取得全面壓倒性勝利，除了以下幾個類別團體之外：外省族群、國民黨認同者以及桃竹苗地區。

依國民黨正式通過的 2020 總統初選遊戲規則，30%黨員投票，70%民意調查，朱立倫將會是最可能代表國民黨參選的人。如果國民黨決定推出朱立倫，在假定民進黨推出賴清德的情況下，賴清德將領先朱立倫 19 個百分點。然而，從各種訊息看來，2020 台灣總統大選一對一的機率趨近於零，當兩大黨以外的人加入戰局，例如柯文哲、宋楚瑜，競爭結構的改變也將改變民意支持的模式。但純就目前民意的趨向看，如果兩大黨各推一個候選人，假定賴清德對上朱立倫，結果很清楚，賴清德將輕易擊敗朱立倫。

圖 15：賴清德 VS. 朱立倫（2019/3）



#### （八）在賴清德、韓國瑜、柯文哲三人競爭的狀態下

我們問：「如果賴清德代表民進黨，韓國瑜代表國民黨，無黨籍台北市長柯文哲也投入參選 2020 總統。在這三人競爭的情況下，您會傾向支持誰？」結果發現：36.5%支持賴清德，29.9%支持韓國瑜，26%支持柯文哲，5.5%尚難決定，2.2%不知道、拒答。由此可見，當兩大黨和第三勢力都推出最強的候選人時，賴清德將一馬當先，韓國瑜緊隨在後，柯文哲落居第三，三足鼎立的態勢成局，但形勢有利民進黨的賴清德。具體地說，在三足鼎立的狀況下，賴清德領先第二的韓國瑜 6.6 個百分點，領先柯文哲 10.5 個百分點。請參見圖 16。

進一步的分析，有幾個有趣的發現值得一提：

首先，在政黨認同方面，民進黨認同者有 72.4%支持賴清德，23.8%支持柯文哲，2%支持韓國瑜；國民黨認同者有 69.5%支持韓國瑜，19.9%支持柯文哲，8%支持賴清德；中性選民有 37.9%支持柯文哲，23%支持賴清德，21.1%支持韓國瑜；

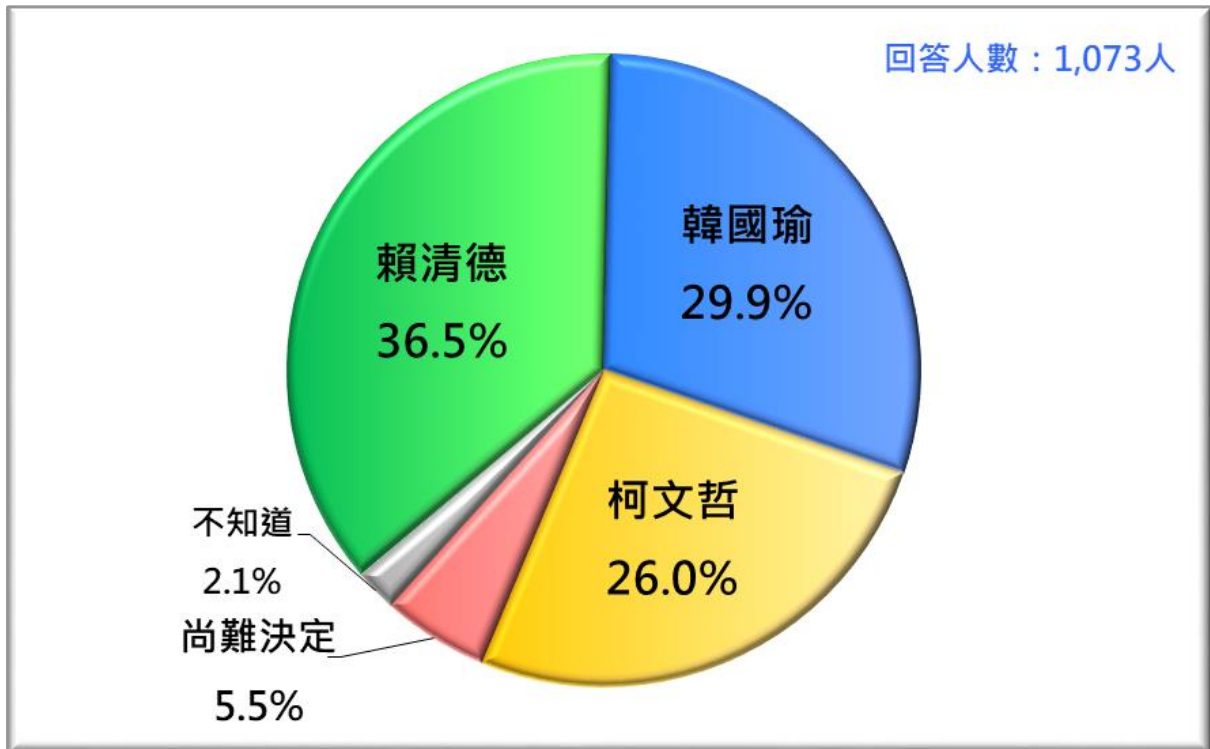
第二，在年齡層方面，賴清德在 55 歲以上選民中有絕對的優勢，但 34 歲以下選民只佔其支持者一成四，明顯偏低；柯文哲在 34 歲以下選民有壓倒性優勢，但 45 歲以上選民只佔其支持者約二成二；韓國瑜在 45-54 歲選民中有明顯優勢，其他年齡層支持者還算均勻，但 30 歲以下支持者明顯較少；

第三，在教育程度方面，賴清德在國初中以下教育程度者有絕對的優勢，在其他各教育程度者的支持也很均勻；柯文哲在大學以上教育程度者有明顯的優勢，高中/高職以下較弱；韓國瑜支持者較均勻分佈在各個年齡層，其中以高中/高職教育程度者較突顯；

第四，第四，在職業背景方面，賴清德在勞工、農民、家庭主婦及退休人員的支持拔頭籌，柯文哲在基層白領人員、軍公教人員及學生方面的支持比例最高，韓國瑜在自營商/企業主和高階白領人員的支持略高於賴清德，在家庭主婦方面的支持也不遑多讓於弟；

第五，也是最後，在地緣政治的七大區塊方面，三足鼎立下，賴清德在台北市、中彰投、雲嘉南、高屏澎、基宜花東金馬都有相當舒適的領先（5-21 個百分點），桃竹苗明顯落後韓、柯 4 個百分點，新北市則是三分天下的局面。

圖 16：假定賴、韓、柯三人競爭的情況下，台灣選民的支持傾向（2019/3）



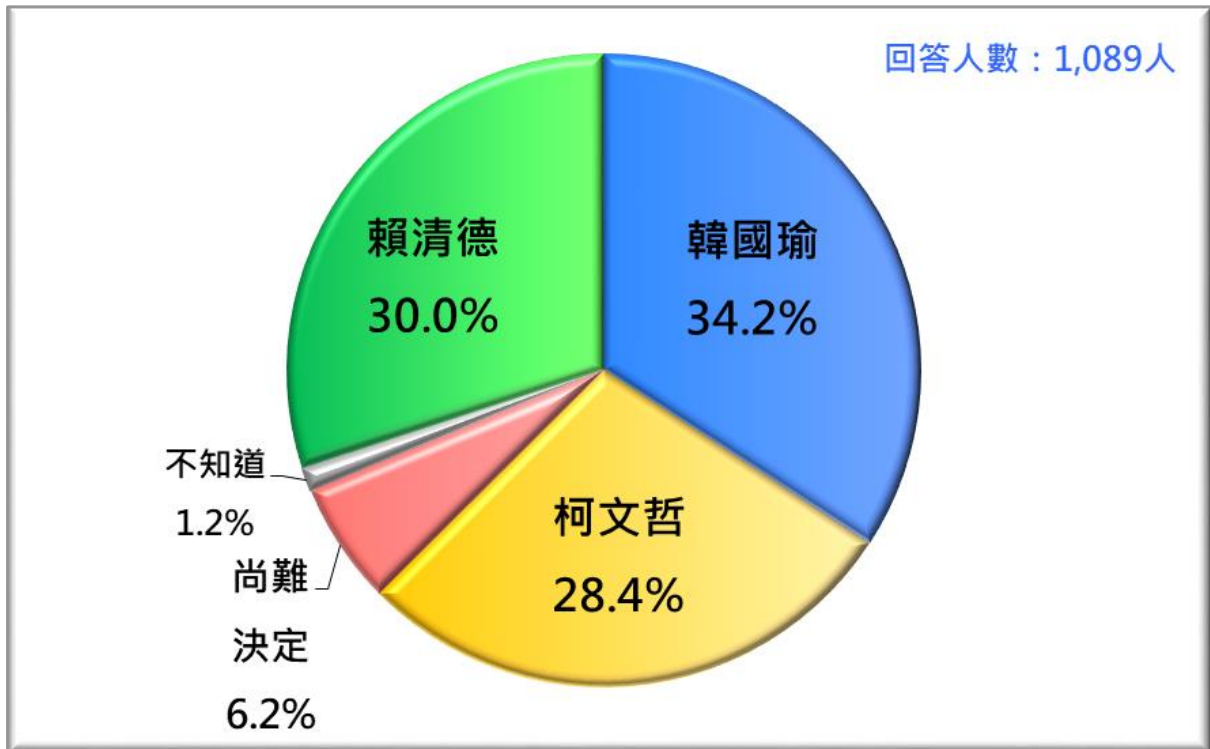
同樣的三人競爭狀況，和二月相比，出現有趣的變化。請參看圖 16。簡要說明如下：

第一，賴清德原居第二，落後韓國瑜 4.2 個百分點，領先柯文哲 1.6 個百分點，但 318 宣佈參選後，氣勢如虹，躍居第一，反而領先第二的韓國瑜 6.6 個百分點，領先第三的柯文哲 10.5 個百分點；

第二，韓國瑜二月原本獨占鰲頭，明顯領先賴、柯，但現在退居第二，落後賴清德，但領先柯文哲 3.9 個百分點；

第三，三足鼎立下，柯文哲本就落居第三，一個月過去，本身支持度減少 2.4 個百分點，但縮小和韓國瑜的差距，但已大幅落後賴清德 10.5 個百分點。整個競爭態勢，在賴清德正式宣佈參選後已經發生根本的變化。

圖 16：假定賴、韓、柯三人競爭的情況下，台灣選民的支持傾向（2019/2）



### （九）在賴清德、朱立倫、柯文哲三人競爭的狀態下

我們問：「如果賴清德代表民進黨，朱立倫代表國民黨，無黨籍台北市長柯文哲也投入參選 2020 總統。在這三人競爭的情況下，您會傾向支持誰？」結果發現：38%支持賴清德，30.3%支持柯文哲，22%支持朱立倫，6.9%尚難決定，2.7%不知道、拒答。換個方式說，在此三人競爭的狀態下，賴清德將一枝獨秀，領先第二的柯文哲 7.7 個百分點，領先位居第三的朱立倫 16 個百分點。這樣的狀況是否還能稱之為三足鼎立？不無疑問。或許比較適當的說法是，這是一種向賴清德大幅傾斜的三足鼎立。其結果當然明顯有利賴清德，明顯有利民進黨。請參見圖 17。

同樣的三人競爭狀況，和一月相比，更出現明顯有趣的變化。首先，柯文哲一月原本獨占鰲頭，位居第一，領先位居第二的賴清德 3.7 個百分點，領先位居第三的朱立倫 10.4 個百分點；但兩個月後，形勢翻轉，現在不但落居第二，還落後賴清德 7.7 個百分點，領先朱立倫 8.3 個百分點；第二，賴清德原屈居第二，但現在扶搖直上，向上拉抬 7.6 個百分點，位居第一，並和柯、朱兩位可能的對手狠很拉出一段相當舒適的距離；第三，在朱立倫方面，在此三人競爭的結構下，朱立倫一開始就屈居下風，只有 23.7% 的支持度，兩個月後只下滑 1.7 個百分點，還有 22% 支持度，不能說是完全沒有競爭力或翻盤的機會，但若和韓國瑜比較起來，的確顯得較為弱勢，這也是不爭的事實。請參看圖 18。



圖 17: 假定賴、朱、柯三人競爭的狀況下，台灣人的支持傾向(2019/3)

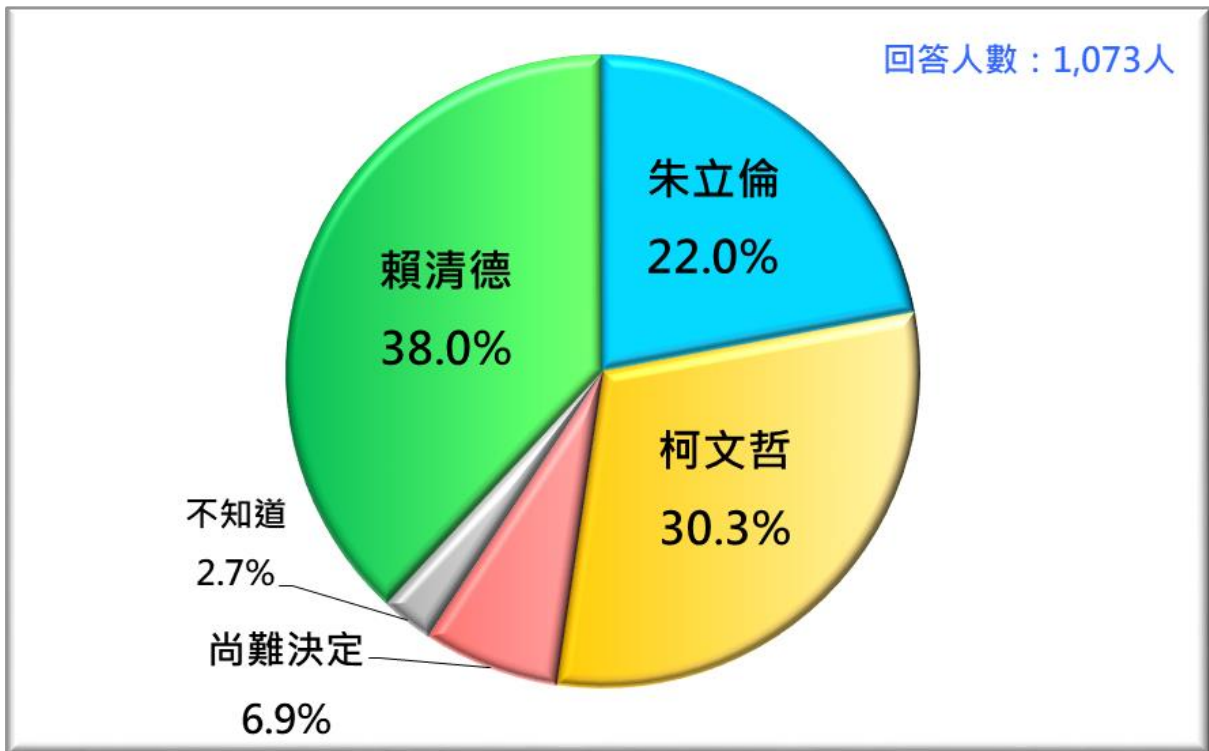
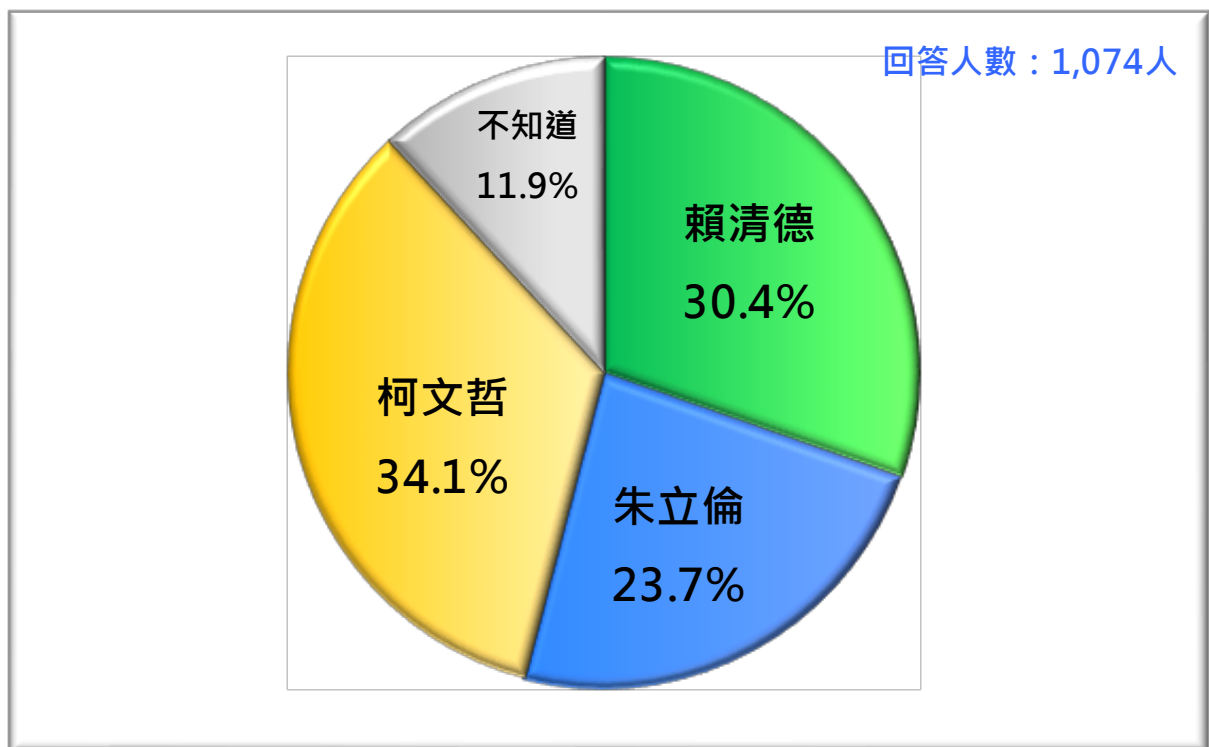


圖 18: 假定賴、朱、柯三人競爭的狀況下，台灣人的支持傾向(2019/1)



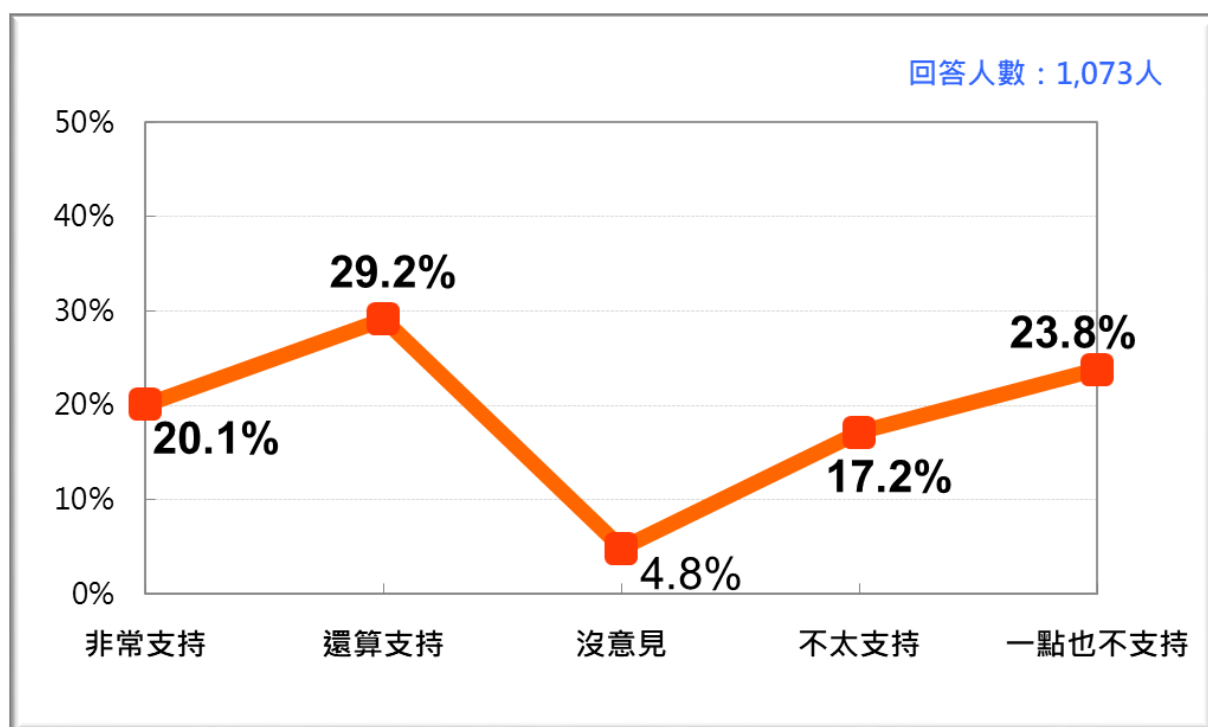
## 四、2020 總統大選可能的選戰議題

### (一) 關於「重啟核四」的問題

我們問：「有意參選 2020 總統的前新北市長朱立倫最近說，「如果他當選總統，當能源不足的時候，願意重啟核四」，請問您支不支持他「重啟核四」的主張？」結果發現：20.1%非常支持，29.2%還算支持，17.2%不太支持，23.8%一點也不支持，9.7%沒意見、不知道、拒答。換句話說，在台灣二十歲以上的成年人中，有四成九基本上支持「重啟核四」的提議，但也有四成一不支持。整體來看，台灣社會對重啟核四的主張呈現分歧與對立，雖然主張重啟核四的人數比反對者多約八個百分點。請參見圖 19。

「重啟核四」是國民黨可能的總統候選人朱立倫二月底提出的，相較於他在新北市長任內對核四持較保留，甚至溫和反對的立場，朱立倫此番有條件地重啟核四的提議被外界解讀是參選 2020 總統的起身炮，未來「重啟核四」很可能成為大選的熱門議題。從民調結果看，基本上支持「重啟核四」的人比反對的人多 8 個百分點，顯示台灣整體民意似一定程度地延續 2018「以核養綠」公投過關的氣勢。長期主張「廢核四」、「非核家園」的民進黨政府宜正視此一議題，正面迎戰，說服人民支持現行能源政策；如果忽視此一議題，恐將重蹈 2018「以核養綠」公投過關的挫敗經驗。

圖 19：台灣人對「重啟核四」的初步反應(2019/3)



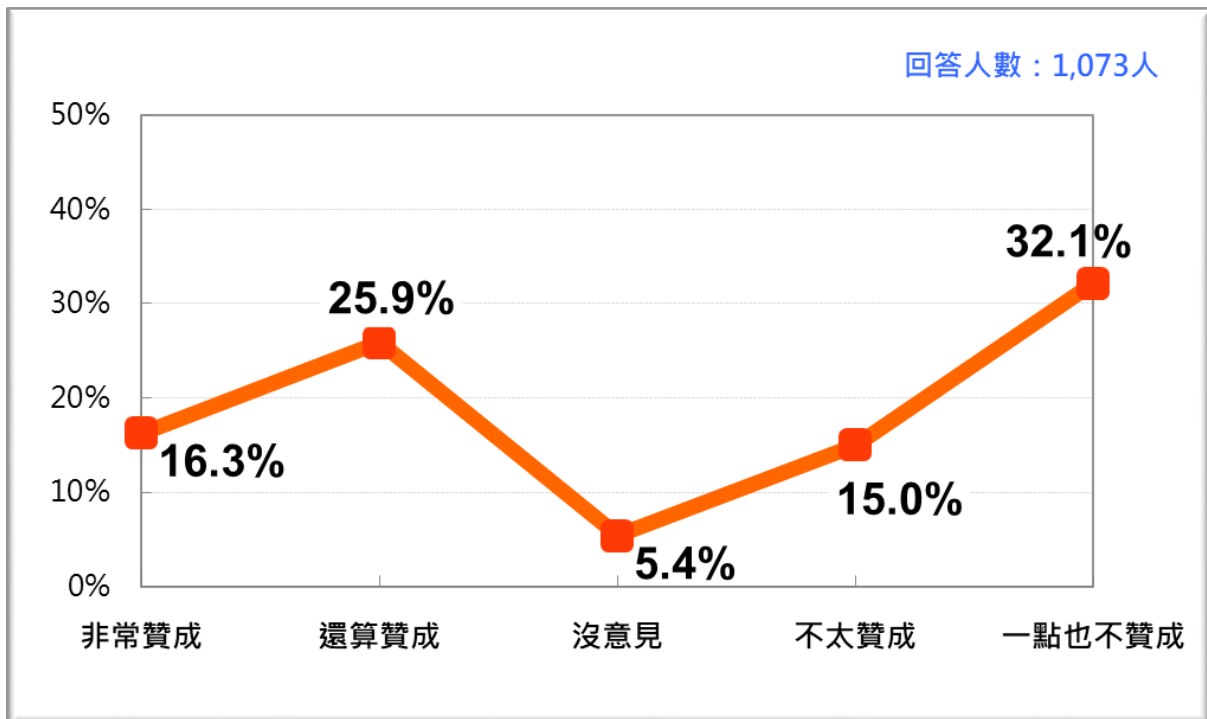
## （二）關於兩岸和平協議的問題

我們問：「國民黨主席吳敦義上個月 14 日說「若國民黨重返執政，將依兩岸條例和對岸洽簽兩岸和平協議」，請問您贊不贊成吳敦義要跟對岸簽署和平協議的主張？（兩岸條例就是兩岸人民關係條例的簡稱）」

結果發現：16.3%非常贊成，25.9%還算贊成，15%不太贊成，32.1%一點也不贊成，10.7%沒意見、不知道、拒答。換句話說，在台灣二十歲以上成年人當中，有四成二基本上贊成國民黨主席吳敦義倡議簽署兩岸和平協議，但有四成七的人反對。這樣的整體意見傾向顯示台灣人對是否簽署兩岸和平協議，是看法分歧且對立的，雖然反對者比贊成者多五個百分點。請參見圖 20。

「兩岸簽署和平協議」並不是新議題，事實上，2012 年總統大選時馬英九陣營就曾提出這項主張，但因爭議過大，馬陣營後來偃旗息鼓不再這項議題。從上述民調結果來看，2020 總統大選，國民黨若想攻堅，提出和對岸簽署和平協議，必定又是煙硝味十足的選戰議題，儘管整體看來討不到太多好處。

圖 20:台灣人對簽署兩岸和平協議的初步反應 (2019/3)



## 五、台灣人的政黨認同

我們問：『目前國內有兩個主要的政黨，國民黨與民進黨，請問哪一個政黨的理念和主張跟您較接近？』結果發現：10.7%強烈的民進黨，26.6%溫和的民進黨，24.1%中性選民，26.8%溫和的國民黨，7.7%強烈的國民黨，4.1%不知道、其他、拒答。換句話說，在二十歲以上的台灣成年人中，有三成七認同民進黨，約三成五認同國民黨，兩成四中性或獨立選民。民進黨認同者再度超越了國民黨認同者，而中性選民的數字也回歸到一個較正常的狀態。和上個月相比，三月民進黨認同者陡增 5.6 個百分點，國民黨認同者下滑兩個百分點，使得民進黨認同再度超越國民黨認同兩個百分點。請參見圖 21。

此外，根據近三年台灣人政黨認同的趨勢圖，如圖 22，可以清楚的看出，當 2019 年三月民進黨認同者一舉衝上 37.3% 的時候，也是僅次於蔡英文總統 2016 年剛上任半年蜜月期的時候；換句話說，此刻民進黨認同者創下自 2016 年 11 月以來的新高，民進黨認同在歷經 28 個月的低迷後重新站上新高點，也結束自 2018 年 9 月以來低於國民黨認同的艱難時期。究竟是什麼因素讓民進黨認同得以重新超越國民黨認同，並且擺脫長達 28 個月的苦悶低迷時期？衡量最近一個月所有可能的重大因素，我發現只有一個因素是最可能也最可信的，那就是，318 前行政院長賴清德宣佈參選總統。從這個角度看，318 賴清德宣佈參選總統就像一顆核子彈悄悄引爆一座活火山一般，震撼民進黨執政當局，重大改變了台灣的政治意見氣候，在野黨也勢必將繃緊神經審慎面對，其後續效應非同小可，非常值得觀察。

圖 21：台灣人的政黨認同（2019/3）

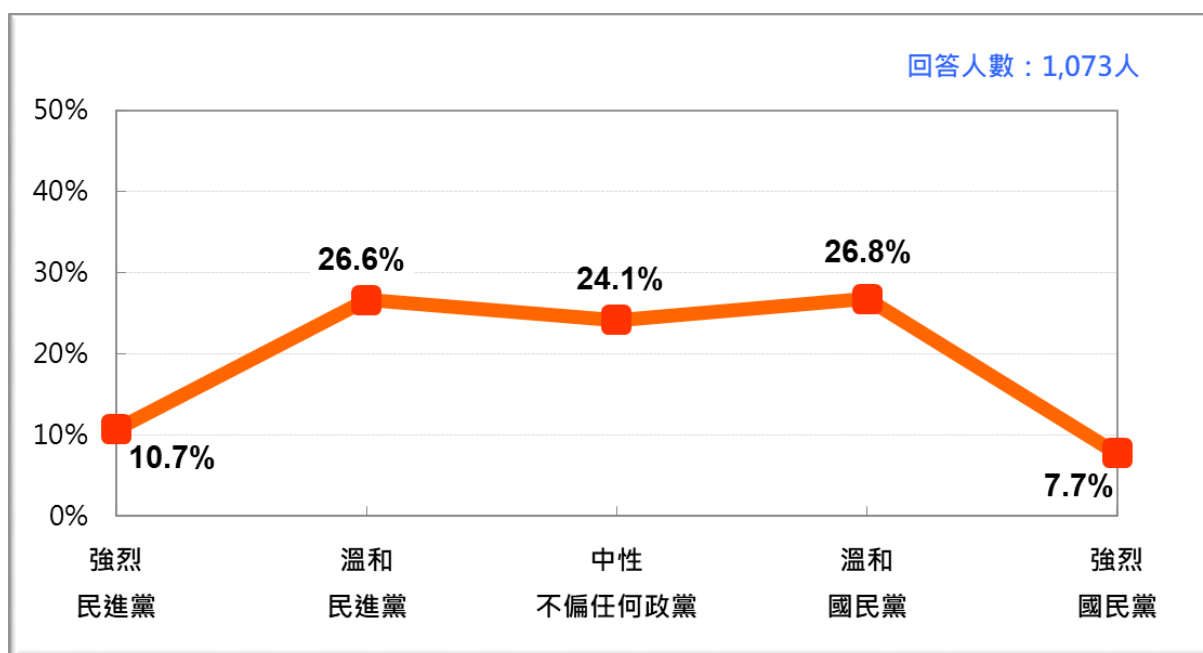
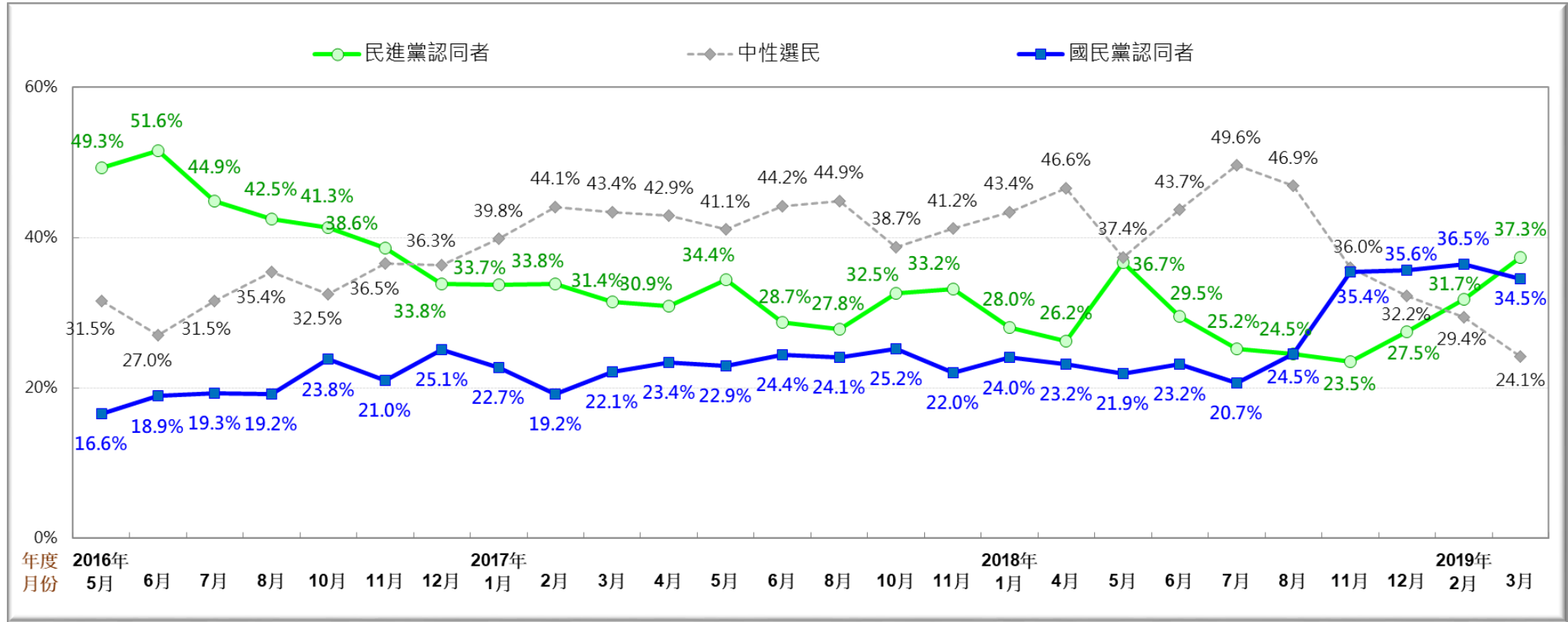


圖 22：近三年台灣人政黨認同趨勢（2016/5~2019/3）



主辦單位：財團法人台灣民意基金會  
 執行單位：山水民意研究股份有限公司  
 訪問地區：全國  
 訪問對象：二十歲以上成年人  
 抽樣方法：以全國住宅電話用戶為抽樣架構；以系統抽樣加尾兩碼隨機方式抽樣  
 訪問日期：108年3月18日至108年3月19日  
 有效樣本：1,073人  
 抽樣誤差：在95%的信心水準下,約±2.99個百分點  
 訪問系統：玉瑪科技 Win Cati 調查系統  
 加權方式：依內政部人口統計資料進行地區、性別、年齡及教育程度加權，以符合母體結構

題目	選項	樣本數	%
Q1·請問您目前的戶籍在哪一個縣市？	宜蘭縣	21	2.0%
	新竹縣	24	2.2%
	苗栗縣	25	2.3%
	彰化縣	58	5.4%
	南投縣	23	2.2%
	雲林縣	32	3.0%
	嘉義縣	24	2.2%
	屏東縣	39	3.6%
	台東縣	10	0.9%
	花蓮縣	15	1.4%
	澎湖縣	5	0.5%
	基隆市	17	1.6%
	新竹市	19	1.8%
	嘉義市	12	1.1%
	台北市	121	11.3%
	高雄市	128	11.9%
	新北市	184	17.1%
	台中市	124	11.6%
	台南市	87	8.1%
	桃園市	98	9.1%
連江縣	1	0.1%	
金門縣	7	0.6%	
<b>合計</b>		<b>1,073</b>	<b>100.0%</b>
Q2·蔡英文總統上任到現在，兩年十個月；整體來講，您贊同或不贊同她處理國家大事的方式，包括重要人事安排與政策？	非常贊同	72	6.7%
	還算贊同	275	25.7%
	不太贊同	333	31.0%
	一點也不贊同	247	23.1%
	沒意見	93	8.7%
	不知道	52	4.9%
<b>合計</b>		<b>1,073</b>	<b>100.0%</b>

題目	選項	樣本數	%
Q3·行政院長蘇貞昌上任兩個多月。一般來講，您滿意或不滿意蘇貞昌內閣的整體施政表現？	非常滿意	108	10.1%
	還算滿意	408	38.0%
	不太滿意	233	21.8%
	非常不滿意	155	14.5%
	沒意見	95	8.9%
	不知道	70	6.5%
	拒答	3	0.2%
<b>合計</b>		<b>1,073</b>	<b>100.0%</b>
Q4·有意參選2020總統的前新北市長朱立倫最近說，「如果他當選總統，當能源不足的時候，願意重啟核四」，請問您支不支持他「重啟核四」的主張？	非常支持	216	20.1%
	還算支持	313	29.2%
	不太支持	184	17.2%
	一點也不支持	255	23.8%
	沒意見	52	4.8%
	不知道	53	4.9%
<b>合計</b>		<b>1,073</b>	<b>100.0%</b>
Q5·國民黨主席吳敦義上個月14日說「若國民黨重返執政，將依兩岸條例和對岸洽簽兩岸和平協議」，請問您贊不贊成吳敦義要跟對岸簽署和平協議的主張？（兩岸條例就是兩岸人民關係條例的簡稱）	非常贊成	175	16.3%
	還算贊成	278	25.9%
	不太贊成	161	15.0%
	一點也不贊成	345	32.1%
	沒意見	58	5.4%
	不知道	54	5.1%
	拒答	2	0.2%
<b>合計</b>		<b>1,073</b>	<b>100.0%</b>
Q6·前行政院長賴清德今天（3月18日）正式宣佈參與2020民進黨總統初選。請問，您支持或不支持他的參選決定？	非常支持	269	25.1%
	還算支持	372	34.7%
	不太支持	144	13.4%
	一點也不支持	166	15.5%
	沒意見	86	8.0%
	不知道	31	2.9%
	拒答	5	0.4%
<b>合計</b>		<b>1,073</b>	<b>100.0%</b>
Q7·前行政院長賴清德宣佈參選2020總統，他很可能將和已經正式對外宣佈競選連任的蔡英文總統進行一對一黨內初選。如果明天投票，在這兩人當中，您傾向支持誰？	蔡英文	279	26.0%
	賴清德	591	55.1%
	尚難決定	164	15.3%
	不知道	34	3.2%
	拒答	4	0.4%
<b>合計</b>		<b>1,073</b>	<b>100.0%</b>
Q8·如果蔡英文獲得民進黨提名競選連任，您是否看好她能連任成功？	非常看好	74	6.9%
	還算看好	206	19.2%
	不太看好	357	33.3%
	一點也不看好	350	32.6%
	沒意見	46	4.3%
	不知道	38	3.6%
	拒答	1	0.1%
<b>合計</b>		<b>1,073</b>	<b>100.0%</b>

題目	選項	樣本數	%
Q9·不排除參選2020總統的台北市長柯文哲現正在美國訪問。一般說來，您支持或不支持他參選下一屆總統？	非常支持	165	15.4%
	還算支持	271	25.2%
	不太支持	234	21.8%
	一點也不支持	333	31.0%
	沒意見	44	4.1%
	不知道	26	2.4%
	拒答	1	0.1%
<b>合計</b>		<b>1,073</b>	<b>100.0%</b>
Q10·高雄市長韓國瑜最近頻頻被點名參選2020總統。一般說來，您支持或不支持韓國瑜投入下一屆總統大選？	非常支持	184	17.2%
	還算支持	182	17.0%
	不太支持	215	20.0%
	一點也不支持	429	40.0%
	沒意見	36	3.4%
	不知道	23	2.2%
	拒答	3	0.3%
<b>合計</b>		<b>1,073</b>	<b>100.0%</b>
Q11·如果賴清德代表民進黨，韓國瑜代表國民黨，參選2020總統。在兩人一對一競爭的情況下，您會傾向支持誰？	賴清德	522	48.7%
	韓國瑜	445	41.5%
	尚難決定	78	7.2%
	不知道	22	2.0%
	拒答	6	0.5%
<b>合計</b>		<b>1,073</b>	<b>100.0%</b>
Q12·如果賴清德代表民進黨，朱立倫代表國民黨，參選2020總統。在兩人一對一競爭的情況下，您會傾向支持誰？	賴清德	569	53.1%
	朱立倫	365	34.1%
	尚難決定	101	9.4%
	不知道	32	3.0%
	拒答	5	0.5%
<b>合計</b>		<b>1,073</b>	<b>100.0%</b>
Q13·如果賴清德代表民進黨，韓國瑜代表國民黨，無黨籍台北市長柯文哲也投入參選2020總統。在這三人競爭的情況下，您會傾向支持誰？	賴清德	391	36.5%
	韓國瑜	321	29.9%
	柯文哲	279	26.0%
	尚難決定	59	5.5%
	不知道	19	1.8%
	拒答	4	0.4%
<b>合計</b>		<b>1,073</b>	<b>100.0%</b>
Q14·如果賴清德代表民進黨，朱立倫代表國民黨，無黨籍台北市長柯文哲也投入參選2020總統。在這三人競爭的情況下，您會傾向支持誰？	賴清德	408	38.0%
	朱立倫	237	22.0%
	柯文哲	326	30.3%
	尚難決定	74	6.9%
	不知道	22	2.1%
	拒答	6	0.6%
<b>合計</b>		<b>1,073</b>	<b>100.0%</b>



題目	選項	樣本數	%
Q15·目前國內有兩個主要的政黨，國民黨與民進黨，請問哪一個政黨的理念和主張跟您較接近？	非常接近民進黨	115	10.7%
	還算接近民進黨	286	26.6%
	中立但偏民進黨	45	4.2%
	中立/不偏任何政黨	167	15.5%
	中立但偏國民黨	47	4.4%
	還算接近國民黨	287	26.8%
	非常接近國民黨	83	7.7%
	不知道	37	3.5%
	其他政黨	2	0.2%
拒答	4	0.4%	
<b>合計</b>		<b>1,073</b>	<b>100.0%</b>
Q16·請問您目前的職業身份是？	自營商/雇主	114	10.6%
	公務人員	34	3.2%
	中小學老師	10	1.0%
	民營公司或機構普通職員	205	19.1%
	民營公司或機構主管人員	94	8.8%
	勞工	133	12.4%
	專業人員	46	4.3%
	在學學生	32	3.0%
	農民	42	3.9%
	退休	130	12.1%
	無業/待業	47	4.4%
	家庭主婦	183	17.1%
	拒答	4	0.4%
<b>合計</b>		<b>1,073</b>	<b>100.0%</b>
Q17·請問您的教育程度？	小學及以下	140	13.0%
	初中、國中	131	12.2%
	高中、高職	298	27.8%
	專科	127	11.8%
	大學	292	27.2%
	研究所及以上	83	7.7%
	拒答	3	0.2%
<b>合計</b>		<b>1,073</b>	<b>100.0%</b>
Q18·請問您是河洛人、客家人或是外省人，還是原住民？	河洛人	794	74.0%
	客家人	137	12.8%
	外省人	123	11.5%
	原住民	12	1.1%
	新移民	2	0.2%
	拒答	4	0.4%
<b>合計</b>		<b>1,073</b>	<b>100.0%</b>

題目	選項	樣本數	%
Q19 · 請問您今年幾歲？	20~24歲	85	7.9%
	25~29歲	88	8.2%
	30~34歲	91	8.4%
	35~39歲	111	10.3%
	40~44歲	106	9.9%
	45~49歲	99	9.2%
	50~54歲	101	9.4%
	55~59歲	101	9.4%
	60~64歲	91	8.5%
	65~69歲	74	6.9%
	70歲及以上	121	11.3%
	拒答	6	0.6%
<b>合計</b>		<b>1,073</b>	<b>100.0%</b>
Q20 · 性別	男性	526	49.1%
	女性	547	50.9%
<b>合計</b>		<b>1,073</b>	<b>100.0%</b>

**Q2· 蔡英文總統上任到現在，兩年十個月；整體來講，您贊同或不贊同她處理國家大事的方式，包括重要人事安排與政策？**

		非常贊同	還算贊同	不太贊同	一點也不贊同	不知道	合計	
		橫%	橫%	橫%	橫%	橫%	樣本數	直%
性別	男性	6.9%	23.8%	32.5%	24.1%	12.8%	526	49.1%
	女性	6.4%	27.5%	29.7%	22.1%	14.3%	547	50.9%
合計		<b>6.7%</b>	<b>25.7%</b>	<b>31.0%</b>	<b>23.1%</b>	<b>13.6%</b>	<b>1,073</b>	<b>100.0%</b>
年齡	20~24歲	3.2%	27.2%	34.2%	19.5%	16.0%	85	8.0%
	25~34歲	8.8%	26.0%	31.4%	17.2%	16.7%	178	16.7%
	35~44歲	4.7%	27.9%	39.9%	22.0%	5.5%	217	20.3%
	45~54歲	5.3%	26.8%	29.1%	28.8%	10.0%	200	18.7%
	55~64歲	8.0%	24.0%	27.1%	29.5%	11.3%	192	18.0%
	65歲及以上	8.7%	22.6%	26.4%	18.7%	23.6%	195	18.3%
合計		<b>6.7%</b>	<b>25.6%</b>	<b>31.2%</b>	<b>23.0%</b>	<b>13.4%</b>	<b>1,067</b>	<b>100.0%</b>
省籍	河洛人	6.5%	28.3%	31.7%	19.8%	13.7%	794	74.5%
	客家人	8.8%	24.8%	21.7%	27.7%	17.0%	137	12.9%
	外省人	5.2%	13.7%	35.7%	35.9%	9.6%	123	11.6%
	原住民	13.1%	0.0%	31.4%	41.9%	13.6%	12	1.1%
合計		<b>6.7%</b>	<b>25.8%</b>	<b>30.9%</b>	<b>22.9%</b>	<b>13.6%</b>	<b>1,067</b>	<b>100.0%</b>
教育程度	小學及以下	9.6%	22.6%	25.5%	13.0%	29.3%	140	13.1%
	初中、國中	5.7%	29.2%	32.7%	16.6%	15.8%	131	12.2%
	高中、高職	6.0%	24.2%	26.2%	31.1%	12.5%	298	27.8%
	專科	4.3%	25.1%	36.5%	21.9%	12.2%	127	11.9%
	大學及以上	7.3%	27.0%	34.6%	23.0%	8.1%	375	35.0%
合計		<b>6.7%</b>	<b>25.7%</b>	<b>31.1%</b>	<b>23.1%</b>	<b>13.5%</b>	<b>1,070</b>	<b>100.0%</b>
職業	自營商/企業主	2.5%	33.4%	29.5%	26.5%	8.0%	114	10.7%
	高階白領人員	6.2%	24.1%	34.6%	32.5%	2.6%	140	13.1%
	基層白領人員	8.2%	24.9%	32.3%	18.6%	16.1%	205	19.1%
	軍公教人員	8.1%	29.3%	27.4%	26.5%	8.7%	44	4.1%
	勞工	3.9%	29.7%	35.6%	14.9%	15.9%	133	12.4%
	農民	15.2%	21.0%	27.0%	12.8%	24.0%	42	3.9%
	學生	8.5%	30.6%	26.1%	19.0%	15.9%	32	3.0%
	家庭主婦	6.5%	24.9%	27.5%	28.0%	13.2%	183	17.1%
	退休人員	8.2%	20.7%	33.4%	22.4%	15.4%	130	12.1%
	無業/待業者	3.6%	20.2%	26.3%	20.4%	29.6%	47	4.4%
合計		<b>6.6%</b>	<b>25.8%</b>	<b>31.2%</b>	<b>23.1%</b>	<b>13.4%</b>	<b>1,069</b>	<b>100.0%</b>
政黨認同	民進黨認同者	15.9%	47.8%	22.0%	4.9%	9.4%	400	37.3%
	中性選民	2.0%	19.6%	37.2%	18.2%	23.0%	259	24.1%
	國民黨認同者	0.4%	6.5%	37.6%	47.5%	8.0%	370	34.5%
	不知道	2.6%	21.2%	21.7%	11.2%	43.2%	43	4.0%
合計		<b>6.7%</b>	<b>25.7%</b>	<b>31.0%</b>	<b>23.1%</b>	<b>13.6%</b>	<b>1,073</b>	<b>100.0%</b>
七大地區	台北市	3.4%	27.7%	37.4%	20.1%	11.5%	121	11.3%
	新北市	5.3%	31.4%	31.2%	18.8%	13.4%	184	17.1%
	桃竹苗	8.8%	19.8%	29.4%	29.2%	12.8%	166	15.5%
	中彰投	5.9%	23.7%	31.9%	22.9%	15.6%	205	19.1%
	雲嘉南	7.3%	30.2%	32.8%	15.2%	14.5%	154	14.4%
	高屏澎	6.9%	23.7%	23.4%	33.0%	13.0%	171	16.0%
	基宜花東金馬	11.4%	21.6%	35.8%	18.3%	12.8%	71	6.6%
合計		<b>6.7%</b>	<b>25.7%</b>	<b>31.0%</b>	<b>23.1%</b>	<b>13.6%</b>	<b>1,073</b>	<b>100.0%</b>

**Q6·前行政院長賴清德今天(3月18日)正式宣佈參與2020民進黨總統初選。請問,您支持或不支持他的參選決定?**

		非常支持	還算支持	不太支持	一點也不支持	不知道	合計	
		橫%	橫%	橫%	橫%	橫%	樣本數	直%
性別	男性	26.8%	31.9%	14.0%	14.7%	12.6%	526	49.1%
	女性	23.4%	37.4%	12.8%	16.3%	10.1%	547	50.9%
<b>合計</b>		<b>25.1%</b>	<b>34.7%</b>	<b>13.4%</b>	<b>15.5%</b>	<b>11.4%</b>	<b>1,073</b>	<b>100.0%</b>
年齡	20~24歲	6.4%	38.4%	20.7%	28.3%	6.2%	85	8.0%
	25~34歲	15.7%	39.3%	17.9%	13.4%	13.6%	178	16.7%
	35~44歲	34.1%	33.8%	9.1%	14.7%	8.3%	217	20.3%
	45~54歲	23.3%	33.5%	14.9%	18.9%	9.3%	200	18.7%
	55~64歲	28.2%	34.9%	10.4%	14.1%	12.3%	192	18.0%
	65歲及以上	28.9%	32.0%	11.6%	11.0%	16.5%	195	18.3%
<b>合計</b>		<b>24.8%</b>	<b>34.9%</b>	<b>13.3%</b>	<b>15.6%</b>	<b>11.4%</b>	<b>1,067</b>	<b>100.0%</b>
省籍	河洛人	28.1%	35.5%	12.7%	12.6%	11.2%	794	74.5%
	客家人	20.4%	36.7%	13.6%	18.0%	11.3%	137	12.9%
	外省人	12.1%	30.4%	17.3%	26.2%	14.0%	123	11.6%
	原住民	0.0%	12.3%	7.8%	79.9%	0.0%	12	1.1%
<b>合計</b>		<b>24.9%</b>	<b>34.8%</b>	<b>13.3%</b>	<b>15.6%</b>	<b>11.4%</b>	<b>1,067</b>	<b>100.0%</b>
教育程度	小學及以下	29.6%	29.8%	11.5%	11.6%	17.6%	140	13.1%
	初中、國中	28.0%	36.3%	15.8%	9.0%	11.0%	131	12.2%
	高中、高職	22.8%	32.3%	12.5%	19.5%	13.0%	298	27.8%
	專科	28.6%	29.1%	19.3%	15.1%	7.9%	127	11.9%
	大學及以上	23.2%	39.8%	11.9%	16.2%	8.9%	375	35.0%
<b>合計</b>		<b>25.1%</b>	<b>34.7%</b>	<b>13.4%</b>	<b>15.5%</b>	<b>11.3%</b>	<b>1,070</b>	<b>100.0%</b>
職業	自營商/企業主	24.8%	38.4%	12.4%	17.5%	6.8%	114	10.7%
	高階白領人員	35.0%	28.3%	11.1%	14.4%	11.2%	140	13.1%
	基層白領人員	17.8%	36.3%	15.6%	18.9%	11.4%	205	19.1%
	軍公教人員	22.0%	48.6%	4.6%	7.5%	17.3%	44	4.1%
	勞工	19.1%	34.9%	18.3%	17.0%	10.7%	133	12.4%
	農民	20.9%	38.5%	7.3%	8.3%	25.1%	42	3.9%
	學生	8.6%	30.9%	17.1%	34.8%	8.6%	32	3.0%
	家庭主婦	28.0%	36.7%	12.4%	13.8%	9.1%	183	17.1%
	退休人員	32.8%	33.7%	10.2%	10.5%	12.7%	130	12.1%
	無業/待業者	27.7%	18.9%	24.1%	16.9%	12.5%	47	4.4%
<b>合計</b>		<b>25.0%</b>	<b>34.7%</b>	<b>13.4%</b>	<b>15.5%</b>	<b>11.3%</b>	<b>1,069</b>	<b>100.0%</b>
政黨認同	民進黨認同者	39.6%	34.5%	9.7%	8.8%	7.4%	400	37.3%
	中性選民	16.2%	36.8%	12.8%	13.7%	20.5%	259	24.1%
	國民黨認同者	15.6%	33.1%	18.3%	25.8%	7.3%	370	34.5%
	不知道	25.0%	37.5%	9.1%	0.0%	28.4%	43	4.0%
<b>合計</b>		<b>25.1%</b>	<b>34.7%</b>	<b>13.4%</b>	<b>15.5%</b>	<b>11.4%</b>	<b>1,073</b>	<b>100.0%</b>
七大地區	台北市	27.2%	33.7%	12.3%	13.8%	13.0%	121	11.3%
	新北市	23.9%	33.2%	14.7%	13.9%	14.3%	184	17.1%
	桃竹苗	19.0%	39.8%	12.7%	20.4%	8.1%	166	15.5%
	中彰投	25.7%	38.2%	14.2%	11.7%	10.2%	205	19.1%
	雲嘉南	28.9%	32.6%	12.5%	13.7%	12.3%	154	14.4%
	高屏澎	26.2%	29.3%	14.1%	19.9%	10.6%	171	16.0%
	基宜花東金馬	26.2%	36.3%	11.1%	14.9%	11.5%	71	6.6%
<b>合計</b>		<b>25.1%</b>	<b>34.7%</b>	<b>13.4%</b>	<b>15.5%</b>	<b>11.4%</b>	<b>1,073</b>	<b>100.0%</b>

Q7·前行政院長賴清德宣佈參選2020總統，他很可能將和已經正式對外宣佈競選連任的蔡英文總統進行一對一黨內初選。如果明天投票，在這兩人當中，您傾向支持誰？

		蔡英文	賴清德	尚難決定	不知道	合計	
		橫%	橫%	橫%	橫%	樣本數	直%
性別	男性	26.1%	57.3%	13.2%	3.4%	526	49.1%
	女性	25.9%	53.0%	17.4%	3.8%	547	50.9%
合計		<b>26.0%</b>	<b>55.1%</b>	<b>15.3%</b>	<b>3.6%</b>	<b>1,073</b>	<b>100.0%</b>
年齡	20~24歲	39.6%	46.5%	13.9%	0.0%	85	8.0%
	25~34歲	35.6%	52.2%	6.9%	5.4%	178	16.7%
	35~44歲	24.1%	64.0%	10.0%	1.9%	217	20.3%
	45~54歲	25.6%	55.6%	15.4%	3.3%	200	18.7%
	55~64歲	24.4%	58.6%	13.4%	3.6%	192	18.0%
	65歲及以上	14.8%	48.5%	30.8%	5.9%	195	18.3%
合計		<b>25.9%</b>	<b>55.2%</b>	<b>15.2%</b>	<b>3.6%</b>	<b>1,067</b>	<b>100.0%</b>
省籍	河洛人	26.2%	57.3%	12.9%	3.6%	794	74.5%
	客家人	27.5%	47.4%	21.9%	3.3%	137	12.9%
	外省人	22.7%	49.0%	23.5%	4.7%	123	11.6%
	原住民	40.6%	40.7%	18.7%	0.0%	12	1.1%
合計		<b>26.1%</b>	<b>54.9%</b>	<b>15.3%</b>	<b>3.6%</b>	<b>1,067</b>	<b>100.0%</b>
教育程度	小學及以下	12.3%	51.2%	30.3%	6.3%	140	13.1%
	初中、國中	23.4%	54.5%	18.1%	4.0%	131	12.2%
	高中、高職	25.5%	53.1%	17.2%	4.3%	298	27.8%
	專科	21.8%	65.3%	7.2%	5.7%	127	11.9%
	大學及以上	33.9%	55.0%	10.0%	1.1%	375	35.0%
合計		<b>26.0%</b>	<b>55.1%</b>	<b>15.3%</b>	<b>3.6%</b>	<b>1,070</b>	<b>100.0%</b>
職業	自營商/企業主	25.1%	60.7%	12.7%	1.5%	114	10.7%
	高階白領人員	24.1%	65.6%	8.3%	2.0%	140	13.1%
	基層白領人員	33.5%	49.3%	14.4%	2.8%	205	19.1%
	軍公教人員	34.1%	59.6%	6.3%	0.0%	44	4.1%
	勞工	28.7%	49.1%	16.2%	6.0%	133	12.4%
	農民	37.1%	43.7%	15.3%	3.9%	42	3.9%
	學生	31.7%	61.0%	7.3%	0.0%	32	3.0%
	家庭主婦	16.7%	58.3%	18.9%	6.1%	183	17.1%
	退休人員	18.7%	56.4%	22.7%	2.1%	130	12.1%
	無業/待業者	29.8%	36.4%	24.8%	9.0%	47	4.4%
合計		<b>26.1%</b>	<b>55.0%</b>	<b>15.4%</b>	<b>3.5%</b>	<b>1,069</b>	<b>100.0%</b>
政黨認同	民進黨認同者	35.2%	56.3%	8.0%	0.4%	400	37.3%
	中性選民	18.8%	53.0%	21.1%	7.1%	259	24.1%
	國民黨認同者	21.6%	57.3%	17.9%	3.2%	370	34.5%
	不知道	21.5%	36.8%	25.4%	16.3%	43	4.0%
合計		<b>26.0%</b>	<b>55.1%</b>	<b>15.3%</b>	<b>3.6%</b>	<b>1,073</b>	<b>100.0%</b>
七大地區	台北市	23.0%	51.2%	20.5%	5.3%	121	11.3%
	新北市	28.3%	58.0%	11.8%	1.9%	184	17.1%
	桃竹苗	33.3%	44.1%	17.9%	4.8%	166	15.5%
	中彰投	19.5%	57.7%	18.8%	4.0%	205	19.1%
	雲嘉南	22.5%	60.2%	14.4%	2.8%	154	14.4%
	高屏澎	29.0%	55.3%	11.5%	4.1%	171	16.0%
	基宜花東金馬	27.0%	60.9%	10.4%	1.7%	71	6.6%
合計		<b>26.0%</b>	<b>55.1%</b>	<b>15.3%</b>	<b>3.6%</b>	<b>1,073</b>	<b>100.0%</b>

## Q8·如果蔡英文獲得民進黨提名競選連任，您是否看好她能連任成功？

		非常看好	還算看好	不太看好	一點也不看好	不知道	合計	
		橫%	橫%	橫%	橫%	橫%	樣本數	直%
性別	男性	8.0%	18.7%	29.0%	35.7%	8.6%	526	49.1%
	女性	5.9%	19.8%	37.4%	29.7%	7.3%	547	50.9%
合計		<b>6.9%</b>	<b>19.2%</b>	<b>33.3%</b>	<b>32.6%</b>	<b>7.9%</b>	<b>1,073</b>	<b>100.0%</b>
年齡	20~24歲	0.0%	37.3%	38.4%	24.2%	0.0%	85	8.0%
	25~34歲	7.0%	18.6%	34.2%	36.2%	4.1%	178	16.7%
	35~44歲	4.9%	18.4%	32.4%	39.2%	5.2%	217	20.3%
	45~54歲	7.2%	17.2%	32.5%	38.4%	4.7%	200	18.7%
	55~64歲	12.3%	18.5%	30.0%	32.6%	6.6%	192	18.0%
	65歲及以上	5.5%	15.4%	35.4%	21.0%	22.7%	195	18.3%
合計		<b>6.7%</b>	<b>19.2%</b>	<b>33.3%</b>	<b>32.8%</b>	<b>8.0%</b>	<b>1,067</b>	<b>100.0%</b>
省籍	河洛人	7.0%	19.9%	34.9%	30.1%	8.0%	794	74.5%
	客家人	8.8%	24.8%	30.5%	29.6%	6.3%	137	12.9%
	外省人	4.1%	11.0%	29.3%	47.2%	8.5%	123	11.6%
	原住民	13.1%	5.8%	14.7%	55.5%	10.9%	12	1.1%
合計		<b>7.0%</b>	<b>19.4%</b>	<b>33.5%</b>	<b>32.3%</b>	<b>7.9%</b>	<b>1,067</b>	<b>100.0%</b>
教育程度	小學及以下	8.8%	17.9%	30.2%	19.3%	23.8%	140	13.1%
	初中、國中	9.5%	18.5%	36.2%	23.1%	12.6%	131	12.2%
	高中、高職	7.7%	17.8%	29.1%	39.9%	5.5%	298	27.8%
	專科	5.0%	20.4%	28.2%	41.6%	4.9%	127	11.9%
	大學及以上	5.4%	20.6%	38.5%	32.2%	3.2%	375	35.0%
合計		<b>6.9%</b>	<b>19.2%</b>	<b>33.3%</b>	<b>32.7%</b>	<b>7.9%</b>	<b>1,070</b>	<b>100.0%</b>
職業	自營商/企業主	10.6%	14.6%	29.0%	39.9%	6.0%	114	10.7%
	高階白領人員	7.2%	13.8%	30.1%	44.3%	4.6%	140	13.1%
	基層白領人員	5.1%	30.0%	30.2%	31.9%	2.8%	205	19.1%
	軍公教人員	5.9%	15.5%	47.7%	26.0%	5.0%	44	4.1%
	勞工	3.6%	24.8%	29.7%	34.8%	7.2%	133	12.4%
	農民	12.0%	14.2%	28.3%	23.5%	22.0%	42	3.9%
	學生	0.0%	47.6%	33.4%	19.0%	0.0%	32	3.0%
	家庭主婦	8.1%	12.9%	38.2%	33.0%	7.7%	183	17.1%
	退休人員	8.2%	13.7%	37.4%	23.5%	17.1%	130	12.1%
	無業/待業者	8.3%	14.7%	39.5%	24.2%	13.4%	47	4.4%
合計		<b>6.9%</b>	<b>19.3%</b>	<b>33.4%</b>	<b>32.6%</b>	<b>7.7%</b>	<b>1,069</b>	<b>100.0%</b>
政黨認同	民進黨認同者	16.3%	30.5%	34.1%	13.8%	5.4%	400	37.3%
	中性選民	2.6%	18.0%	36.6%	29.4%	13.3%	259	24.1%
	國民黨認同者	0.6%	7.8%	31.4%	56.6%	3.5%	370	34.5%
	不知道	0.0%	20.2%	21.8%	21.1%	36.9%	43	4.0%
合計		<b>6.9%</b>	<b>19.2%</b>	<b>33.3%</b>	<b>32.6%</b>	<b>7.9%</b>	<b>1,073</b>	<b>100.0%</b>
七大地區	台北市	6.5%	15.2%	35.6%	32.2%	10.6%	121	11.3%
	新北市	6.5%	20.7%	34.6%	30.2%	8.0%	184	17.1%
	桃竹苗	4.8%	19.9%	31.6%	37.3%	6.4%	166	15.5%
	中彰投	5.2%	18.1%	31.1%	36.4%	9.3%	205	19.1%
	雲嘉南	10.0%	19.2%	34.1%	29.6%	7.1%	154	14.4%
	高屏澎	8.0%	23.0%	32.7%	30.6%	5.6%	171	16.0%
	基宜花東金馬	9.6%	15.3%	36.1%	29.3%	9.8%	71	6.6%
合計		<b>6.9%</b>	<b>19.2%</b>	<b>33.3%</b>	<b>32.6%</b>	<b>7.9%</b>	<b>1,073</b>	<b>100.0%</b>

**Q13·如果賴清德代表民進黨，韓國瑜代表國民黨，無黨籍台北市長柯文哲也投入參選2020總統。在這三人競爭的情況下，您會傾向支持誰？**

		賴清德	韓國瑜	柯文哲	尚難決定	不知道	合計	
		橫%	橫%	橫%	橫%	橫%	樣本數	直%
性別	男性	35.9%	28.4%	28.1%	5.0%	2.6%	526	49.1%
	女性	37.0%	31.4%	24.0%	5.9%	1.7%	547	50.9%
<b>合計</b>		<b>36.5%</b>	<b>29.9%</b>	<b>26.0%</b>	<b>5.5%</b>	<b>2.1%</b>	<b>1,073</b>	<b>100.0%</b>
年齡	20~24歲	10.7%	18.5%	70.8%	0.0%	0.0%	85	8.0%
	25~34歲	26.5%	18.5%	48.1%	3.7%	3.3%	178	16.7%
	35~44歲	32.4%	26.8%	32.3%	5.9%	2.6%	217	20.3%
	45~54歲	37.8%	40.4%	16.6%	3.6%	1.6%	200	18.7%
	55~64歲	46.1%	39.3%	8.5%	4.8%	1.4%	192	18.0%
	65歲及以上	49.4%	29.9%	5.9%	11.8%	2.9%	195	18.3%
<b>合計</b>		<b>36.3%</b>	<b>30.1%</b>	<b>26.0%</b>	<b>5.5%</b>	<b>2.2%</b>	<b>1,067</b>	<b>100.0%</b>
省籍	河洛人	39.6%	25.3%	27.8%	5.1%	2.2%	794	74.5%
	客家人	39.6%	28.0%	21.4%	9.1%	2.0%	137	12.9%
	外省人	15.4%	56.3%	22.3%	4.3%	1.7%	123	11.6%
	原住民	5.8%	79.5%	14.7%	0.0%	0.0%	12	1.1%
<b>合計</b>		<b>36.4%</b>	<b>29.8%</b>	<b>26.2%</b>	<b>5.5%</b>	<b>2.1%</b>	<b>1,067</b>	<b>100.0%</b>
教育程度	小學及以下	51.7%	22.4%	8.0%	12.5%	5.3%	140	13.1%
	初中、國中	51.0%	29.9%	13.2%	5.9%	0.0%	131	12.2%
	高中、高職	36.7%	37.4%	17.1%	6.7%	2.1%	298	27.8%
	專科	35.7%	31.1%	26.3%	3.4%	3.5%	127	11.9%
	大學及以上	25.8%	26.4%	44.3%	2.2%	1.2%	375	35.0%
<b>合計</b>		<b>36.5%</b>	<b>29.9%</b>	<b>26.1%</b>	<b>5.4%</b>	<b>2.1%</b>	<b>1,070</b>	<b>100.0%</b>
職業	自營商/企業主	35.3%	36.6%	21.0%	4.9%	2.2%	114	10.7%
	高階白領人員	32.5%	33.6%	28.2%	3.4%	2.4%	140	13.1%
	基層白領人員	29.0%	22.3%	44.2%	2.3%	2.3%	205	19.1%
	軍公教人員	30.6%	24.5%	40.3%	4.6%	0.0%	44	4.1%
	勞工	37.7%	26.9%	28.2%	3.7%	3.4%	133	12.4%
	農民	47.0%	23.5%	14.4%	13.2%	1.9%	42	3.9%
	學生	6.1%	25.6%	68.2%	0.0%	0.0%	32	3.0%
	家庭主婦	42.3%	39.7%	9.4%	6.7%	1.9%	183	17.1%
	退休人員	51.6%	31.0%	5.9%	10.6%	0.9%	130	12.1%
	無業/待業者	32.3%	19.6%	33.8%	11.1%	3.2%	47	4.4%
<b>合計</b>		<b>36.5%</b>	<b>30.0%</b>	<b>26.0%</b>	<b>5.5%</b>	<b>2.1%</b>	<b>1,069</b>	<b>100.0%</b>
政黨認同	民進黨認同者	72.4%	2.0%	23.8%	1.4%	0.4%	400	37.3%
	中性選民	23.0%	21.1%	37.9%	12.7%	5.3%	259	24.1%
	國民黨認同者	8.0%	69.5%	19.9%	2.6%	0.0%	370	34.5%
	不知道	28.2%	2.6%	27.7%	23.3%	18.1%	43	4.0%
<b>合計</b>		<b>36.5%</b>	<b>29.9%</b>	<b>26.0%</b>	<b>5.5%</b>	<b>2.1%</b>	<b>1,073</b>	<b>100.0%</b>
七大地區	台北市	35.6%	27.3%	29.7%	3.1%	4.3%	121	11.3%
	新北市	31.8%	31.2%	30.3%	4.7%	2.0%	184	17.1%
	桃竹苗	27.3%	31.6%	31.6%	6.5%	3.1%	166	15.5%
	中彰投	39.7%	30.8%	21.2%	7.0%	1.3%	205	19.1%
	雲嘉南	44.1%	29.0%	21.0%	5.4%	0.5%	154	14.4%
	高屏澎	38.1%	32.6%	23.1%	3.8%	2.5%	171	16.0%
	基宜花東金馬	41.7%	20.1%	27.6%	8.9%	1.7%	71	6.6%
<b>合計</b>		<b>36.5%</b>	<b>29.9%</b>	<b>26.0%</b>	<b>5.5%</b>	<b>2.1%</b>	<b>1,073</b>	<b>100.0%</b>