2020 年 1 月全國性民意調查
摘要報告

2020 大選後台灣政局走向

游盈隆

台灣民意基金會董事長

時間：2020 年 1 月 20 日

地點：台大校友會館 3A 會議室

台北市濟南路一段 2-1 號

財團法人台灣民意基金會

2020 年 1 月新聞稿

2020/1/20

財團法人台灣民意基金會今天（1/20）早上在台大校友會館召開「2020 大選後台灣政局走向」一月全國性民調發表會。這是基金會成立以來，第四十四次每月例行的重大議題民調。由基金會董事長游盈隆教授主持/主講，並邀請林嘉誠、丁庭宇和楊憲宏等三位知名學者專家與談。

一月全國性民調涵蓋以下十三個重點：一、蔡英文總統聲望；二、行政院長蘇貞昌的施政表現；三、蘇內閣部長的社會知名度；四、台灣總統選民的投票支持；五、台灣選民政黨票的流向；六、台灣人對蔡英文總統兼黨主席的態度；七、台灣人對總統介入立法院長選舉的態度；八、台灣人眼中蔡英文的統獨傾向；九、台灣人對習近平「一中原則」的態度；十、台灣人對蔡英文兩岸基本政策立場的態度；十一、台灣人對連任後蔡英文總統的信心；十二、台灣人對民進黨再一次完全執政的態度；十三、台灣人的政黨認同。

主要研究發現如下：

一、關於蔡英文總統聲望，最新民意顯示，在二十歲以上的台灣人當中，有五成七的人基本上贊同蔡英文總統處理國家大事的方式，二成七的人不贊同；贊同的人比不贊同的人多 30 個百分點。這項發現顯示，以超高票剛贏得連任的蔡英文總統目前獲得極大多數台灣人民的肯定與支持，這是睽違已久的高人氣，也表示新的總統蜜月期已經提前降臨。

二、關於行政院長蘇貞昌的施政表現，最新民意顯示，大選過後，在二十歲以上台灣成年人中，有五成六的人基本上滿意蘇貞昌院長上任一年的整體施政表現，三成不滿意，滿意的人比不滿意的人多 26 個百分點。這也是蘇貞昌上任以來所獲得的個人最高施政滿意度，甚至比賴清德任內最高滿意度五成三還高出 3 個百分點。

三、關於蘇內閣部長社會知名度，最新民意顯示，在二十歲以上的台灣成年人中，61.7%的人無法說出任何一位部長的名字，只有 38.2%的人可以說出至少 1 位部長的名字。而在 12 部部長的社會知名度方面，最高的是交通部長林佳龍 29.7%，最低的是法務部長蔡清祥 0.4%；介於這兩者之間，依序是：內政部長徐國勇（13.6%）、外交部長吳釗燮（6.7%）、文化部長鄭麗君（6.2%）、國防部長嚴德發（4.1%）、教育部長潘文忠（2.6%）、衛福部長陳時中（2.1%）、經濟部長沈榮津（1.3%）、科技部長陳良基（1%）、財政部長蘇建榮 0.6%，勞動部長許銘春 0.6%。

四、關於 2020 總統大選，整體民意顯示，這是一次罕見外部環境牽引下強烈意識型態導向的候選人中心的選舉。整體而言，可歸納出九大影響選民投票行為的關鍵變數，包括選民政黨認同、統獨傾向、總統聲望、總統兩岸表現、總統經濟表現、重大選舉議題、比較候選人評價、和感情溫度計、和外部大環境因素的刺激。

五、關於台灣選民是否期待韓國瑜四年後捲土重來，最新民意顯示，大選激情過後，期待韓國瑜四年後捲土重來選總統的人只有一成五，不期待的人高達七成二，而且強烈不期待的比例有四成七，顯示韓國瑜經過這場總統選戰後元氣大傷，人氣遠遠不如一年前剛選上高雄市長的時候。

六、關於蔡英文總統將兼任民進黨主席一事，最新民意顯示，在台灣選民中，有三成一基本上贊成蔡英文總統兼黨主席，但有四成五不贊成，不贊成比贊成多 12 個百分點。這是一個值得留意的現象。對一個高票連任的總統，不論是聲望或信心都居高檔時刻，還是有相對多數的人反對蔡英文以總統身份再兼任執政黨主席，寓意深遠。

七、關於總統是否適合介入立法院長選舉一事，最新民意顯示，在台灣公民中，有七成三的人基本上同意「總統不應介入立法院長的選舉」，不同意者只有一成三左右。這顯示台灣公民對憲政體制的權力分立與制衡有高度共識，即便是總統之尊也不應介入立委院長的選舉。

八、關於中國國家主席習近平「兩岸同屬一中」的主張，最新民意顯示，在台灣公民中，有八成基本上不贊成習近平「兩岸同屬一中」的主張，其中包括五成四強烈不贊成，只有一成一贊成。這顯示「反對一中原則」已經是台灣的高度社會共識，對於「台灣不屬於中國的一部分」的認知非常普遍。

九、關於蔡英文堅決反對「九二共識與一國兩制」的兩岸基本政策立場，最新民意顯示，在台灣公民中，有六成二支持蔡英文總統拒絕「九二共識與一國兩制」的兩岸基本政策立場，即使因此讓中共不願改善兩岸緊張關係也在所不惜，但也有兩成四的人不表支持。

十、關於台灣人眼中蔡英文的統獨傾向，最新民意顯示，在明顯過半數的台灣公民眼中，蔡英文是「現狀派」，而不是獨派，更不是統派。這是一個非常重要的發現。尤其是在總統大選剛過，說明了 2020 總統大選投票時，絕大多數選民心中認定蔡英文其實是「現狀派」，甚至是「中華民國派」，因而嚴重擠壓了韓國瑜和宋楚瑜的爭取支持空間。值得注意的是，和 2016 年 5 月相比，三年八個月後，台灣公民認為蔡英文是「獨派」的人減少了 29.2 個百分點，認為她是「現狀派」的人暴增 42.7 個百分點，認為她是「統派」的人也從 4 個百分點減少為 0.6 個百分點。

十一、　關於台灣人的政黨認同，最新民意顯示，在二十歲以上的台灣成年人中，有四成八是民進黨認同者，同時，有二成三是國民黨認同者；此外，約有二成六是中性選民。整體來講，大選過後，泛藍與泛綠勢力差距已達到 25 個百分點，也就是說，藍綠基本盤差 25 趴，這已回到 2016 年七月的水平。

壹、背　景

牽動著無數台灣人心的 2020 總統與立委大選落幕了。選舉結果對神鬼戰士般的參選人來說，不是贏就是輸，賭注很大；而對不同支持對象，人或政黨，搖旗吶喊的無數選民而言，歡樂與惆悵心情之強烈不言可喻，皆須一段時間才能平復。至於選舉結果對整個政治體系的影響和衝擊也必然是深遠的。

這次選舉結果，民進黨再一次完全執政，蔡英文總統 817 萬票，贏得壓倒性勝利，順利連任；國民黨總統候選人韓國瑜 552 萬票，大輸爭取連任的蔡英文 264 萬票。立法委員選舉方面，民進黨得到總席次 61 席，其中區域 46 席、不分區 13 席、原住民兩席，比過半的 57 席還多 4 席，也是大贏的局面，這還不包括台北市林昶佐、桃園趙正宇、屏東蘇震清這三席親民進黨的無黨籍席次。此外，這次大選投票率 74.9%，比上屆 2016 年 66.7%還多 8 個百分點，顯示這次選舉遠比上一屆更熱，選民參與感更強。

一年前，民進黨遭遇 2018 九合一地方大選歷史性慘敗，國民黨大贏；一年後，民進黨在總統和立委大選中重新站起來，國民黨大敗。這是充滿激情、充滿戲劇性的政黨競爭，展現了台灣民主政治超乎外人想像的活力、熱情與可能性。台灣不只是一個成功的故事，台灣也是一個不斷創造驚奇的民主國度。

如果說 2020 總統與立委大選是一場歷史劇，劇中主角無疑就是亟欲尋求連任的蔡英文總統。歷史是人寫的，蔡英文如何寫下過去這一年重返榮耀的歷史，其中的掙扎、辛酸、痛苦、試煉與所作所為，對或錯，好或壞，正面或負面，都是值得後人去探索的領域。

人的歷史不停格，會繼續前進。經歷 2020 總統與立委大選的台灣也會向前繼續推進。重返榮耀後的蔡英文接下來想做什麼？會做什麼？蔡英文總統的聲望會出現什麼變化？她會像過去一年一樣嚴守憲政角色份際嗎？她會恢復兼任民進黨主席嗎？她會公開介入立法院長選舉嗎？她會如何處理眼前艱難的台海兩岸僵局？她將如何讓身在世界政經浪潮中的台灣經濟鼓浪前進？也許更重要的是，台灣人對蔡英文總統未來的期望又是什麼？

2020 年 1 月 11 日，台灣選民給了蔡英文和民進黨第二次完全執政的機會，蔡英文領導的民進黨將如何珍惜這一個得來不易的歷史機緣，開創屬於個人、政黨與台灣的非凡歷史功業？是台灣眼前出現的歷史課題。

貳、中心問題

在上述這樣的背景下，我們 1 月全國性民調即以「2020 大選後台灣政局走向」為主題，進行相關調查，涵蓋以下九個重點：

（一）蔡英文總統聲望
（二）行政院長蘇貞昌的施政表現
（三）蘇內閣部長的社會知名度
（四）台灣總統選民的投票支持
（五）台灣選民政黨票的流向
（六）台灣人對蔡英文總統兼黨主席的態度
（七）台灣人對總統介入立法院長選舉的態度
（八）台灣人眼中蔡英文的統獨傾向
（九）台灣人對習近平「一中原則」的態度
（十）台灣人對蔡英文兩岸基本政策立場的態度
（十一）台灣人對連任後蔡英文總統的信心
（十二）台灣人對民進黨再一次完全執政的態度
（十三）台灣人的政黨認同

參、調查期間與方法

本次調查由台灣民意基金會游盈隆教授負責問卷設計、報告撰寫、研究發現的判讀、及相關公共政策與政治意涵的解析；山水民意研究公司受基金會委託，主要負責抽樣設計、電話訪談與統計分析。訪問期間是 2020 年 1 月 14-15 兩天；以全國為範圍的二十歲以上成年人；抽樣方法是以全國住宅電話用戶為抽樣架構，以系統抽樣加尾數兩碼隨機方式抽樣；有效樣本 1078 人；抽樣誤差在 95%信心水準下約正負 2.98 個百分點。並依內政部最新人口統計資料進行地區、性別、年齡及教育程度加權，以符合母體結構。經費來源是財團法人台灣民意基金會。

肆、主要研究發現

一、蔡英文總統聲望：56.7%，有重返榮耀的架勢

關於總統聲望，我們問：「*蔡英文總統自 2016 年 5 月 20 日上任到現在，三年又八個月；整體來講，您贊同或不贊同她處理國家大事的方式，包括重要人事安排與政策？*」結果顯示：16.8%非常贊同，39.9%還算贊同，16.1%不太贊同，11%一點也不贊同，16.1%沒意見、不知道或拒答。換句話說，最新民意顯示，在二十歲以上的台灣人當中，有五成七的人基本上贊同蔡英文總統處理國家大事的方式，二成七的人不贊同；贊同的人比不贊同的人多 30 個百分點。這項發現顯示，以超高票剛贏得連任的蔡英文總統目前獲得極大多數台灣人民的肯定與支持，這是睽違已久的高人氣，也表示新的總統蜜月期已經提前降臨。請參見圖 1。

圖 1：蔡英文總統的聲望（2020/1）

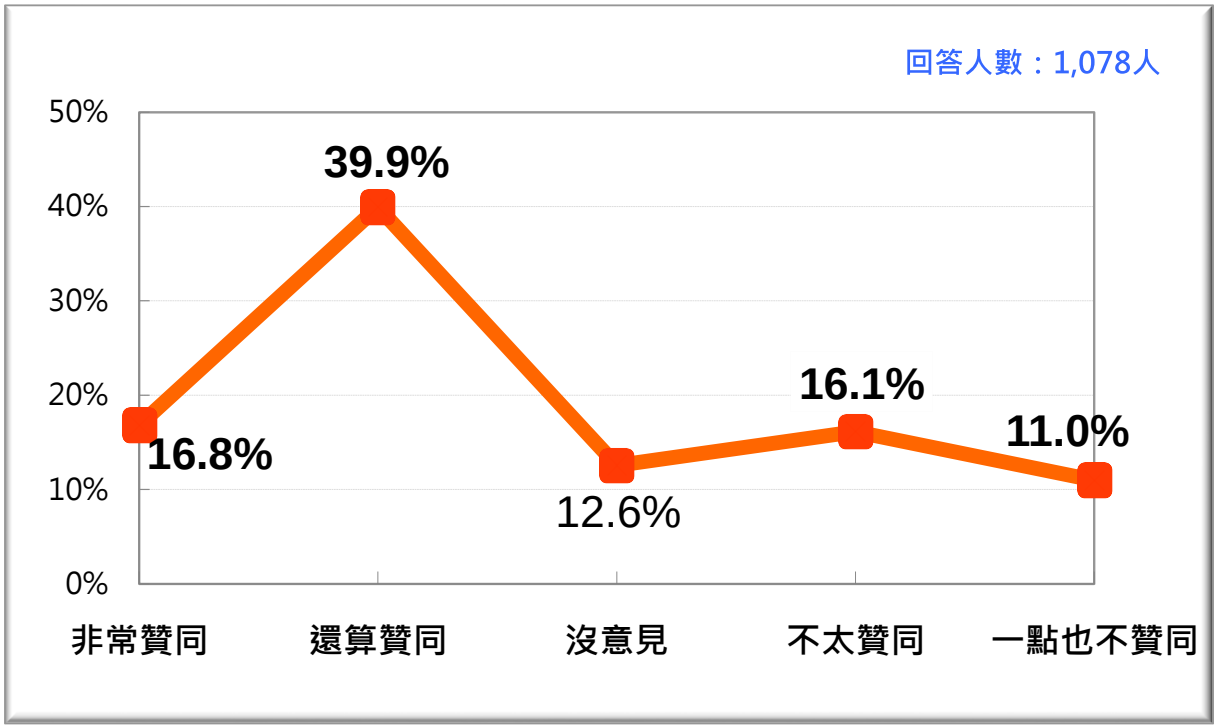

和上個月相比，也就是選前一個月，可以清楚發現，贊同蔡總統處理國家大事方式的人上升 7.4 個百分點，不贊同的人驟降 11.2 個百分點，這一來一往，使得 12 月原本贊同的人比不贊同的人只多 11 個百分點，如今贊同的人已比不贊同的人多達 30 個百分點。這是蔡英文總統聲望的大躍進，也是大選過後台灣民意的大轉變，蔡英文今後對內對外的整體施政如能持續快速回應民心所向，在這樣深厚的民意加持下，將勢如破竹，無往不利。請參見圖 2。

從長期趨勢來看，上一次贊同蔡英文總統處理國家大事方式的人比不贊同的人多 30 個百分點以上，是 2016 年 7 月蔡總統甫上任正在蜜月期的事。這次蔡英文以超高票連任成功，總統蜜月期提前降臨，能持續多久？是一個重要的問題，值得密切觀察。請參見圖 3。

圖 2：蔡英文總統聲望：大選前後兩個月的比較 [2019/12、2020/1]

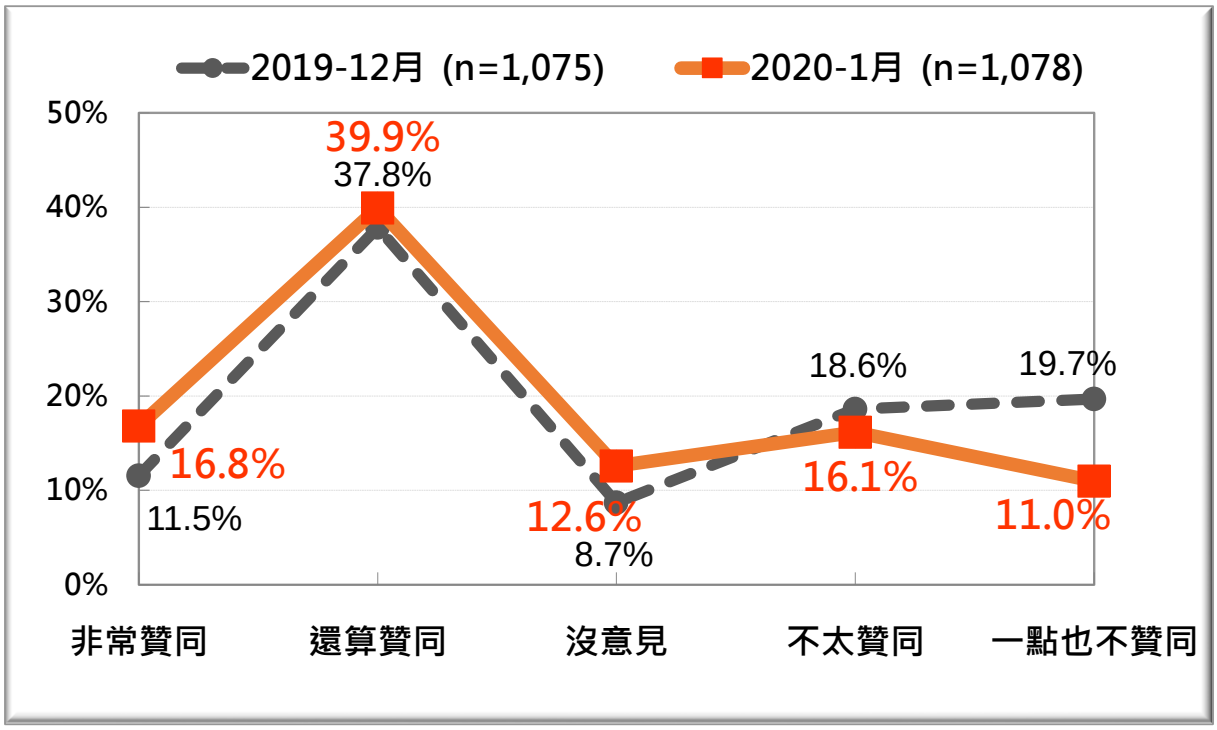

圖 3：蔡英文總統聲望趨勢 （2016/5~2020/1）

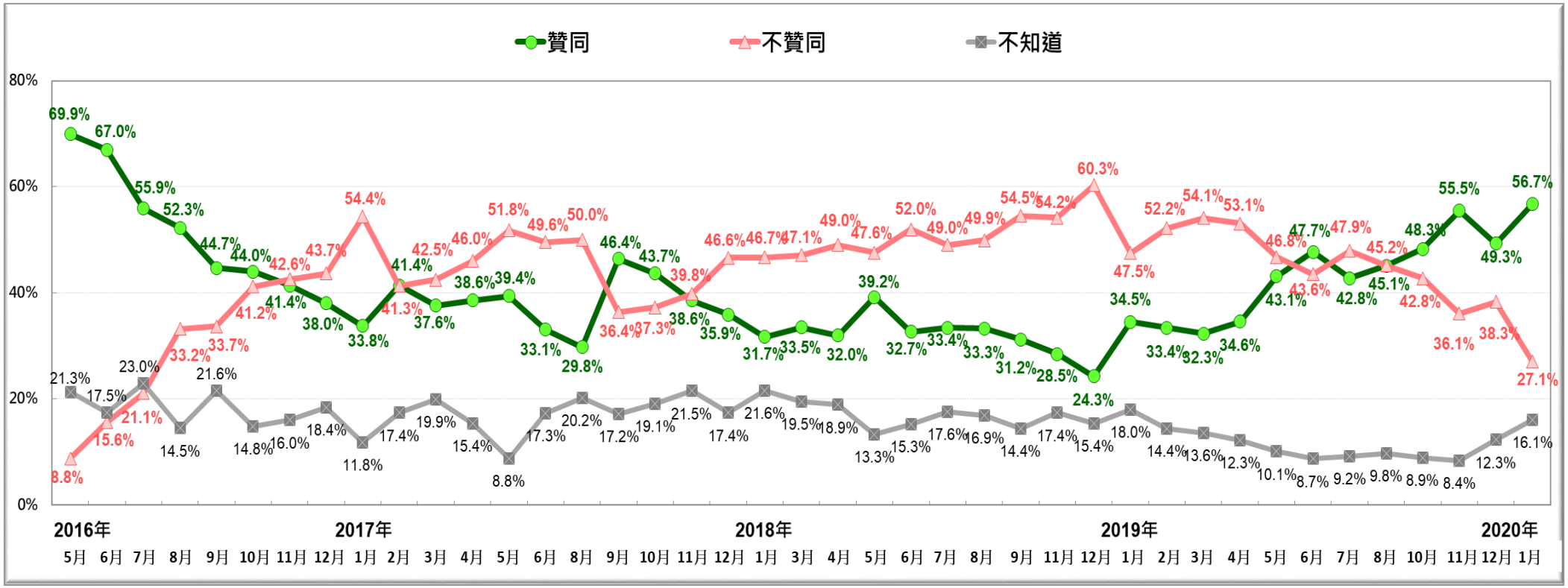

二、行政院長蘇貞昌的施政表現

我們問：「*行政院長蘇貞昌 **2019** 年 **1** 月上任以來，已經一年。一般說來，您滿意或不滿意蘇貞昌的整體施政表現？*」結果發現：23.3%非常滿意，32.9%還算滿意，18%不太滿意，11.6%一點也不滿意，14.3%沒意見、不知道、拒答。換句話說，最新民意顯示，大選過後，在二十歲以上台灣成年人中，有五成六的人基本上滿意蘇貞昌院長上任一年的整體施政表現，三成不滿意，滿意的人比不滿意的人多 26 個百分點。請參看圖 4。

圖 4：台灣選民對行政院長蘇貞昌上任一年整體施政表現的反應（2020/1）

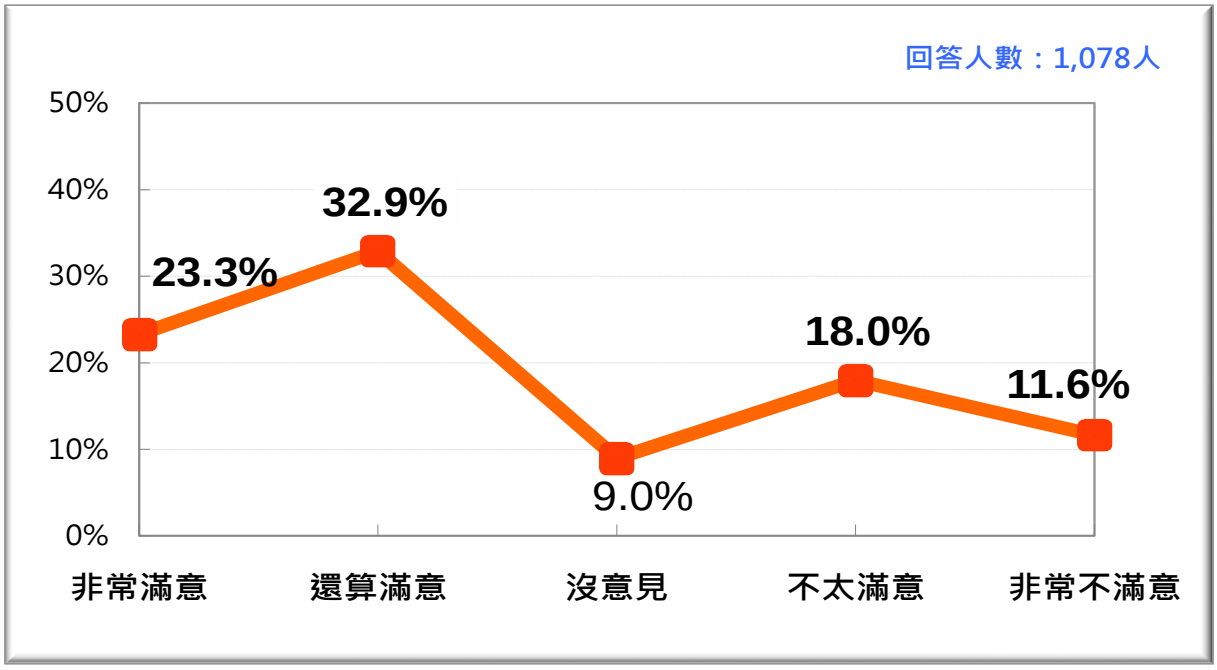

和上一次相比，也就是 2019 年 9 月，我們可以清楚的發現，滿意蘇貞昌整體施政表現的人增加 7.1 個百分點，不滿意的人減少 11.2 個百分點，這一來一往，使得原先滿意比不滿意的人只多 9.1 個百分點，現在已經大幅擴大到 26 個百分點，這也是蘇貞昌上任以來所獲得的個人最高施政滿意度，甚至比賴清德任內最高滿意度五成三還高出 3 個百分點。請參看圖 5。

去年 1 月 11 日，2018 九合一地方大選慘敗之後，蔡英文總統任命前行政院長蘇貞昌接任閣揆，內閣隨之微幅改組。蘇貞昌臨危授命接掌行政院，面對的是滿目瘡痍的人民對蔡政府信心的崩盤，如何迅速重建社會及人民對蔡政府的信賴與支持，以及安渡 2020 總統及立委大選的艱鉅挑戰。如今大選剛過，民進黨取得選戰的重大勝利，再一次完全執政。這項全國性民調顯示，蘇貞昌上任一年，獲得明顯過半數台灣民眾的肯定，暗示著對蘇內閣過去一年施政效能與效率的滿意，對 2020 總統與立委大選的勝利理應有顯著的因果關聯。

圖 5：台灣選民對行政院長蘇貞昌整體施政表現的反應：兩次比較（2019/9--2020/1）

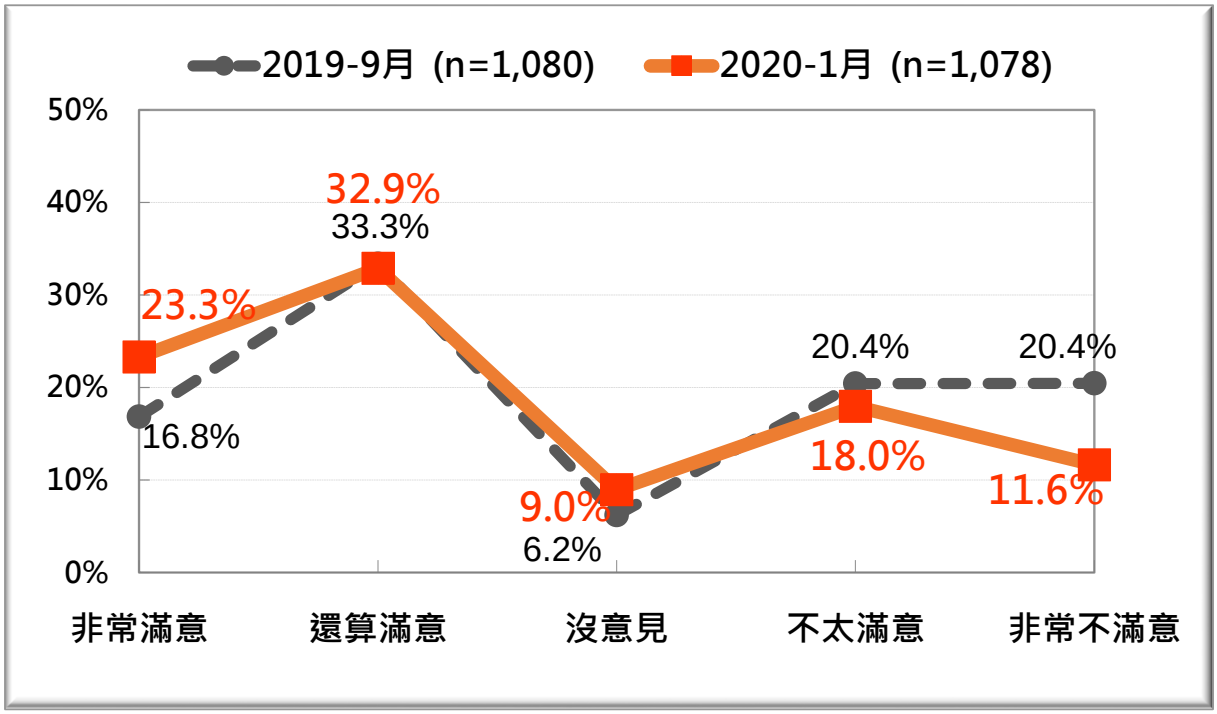

三、蘇內閣重要閣員的社會知名度

歐美民主先進國家主要部會首長通常都擁有一定的社會知名度，有利於相關政策的闡明、溝通與說服，有助於社會大眾對相關政策的信服，可以大幅降低政治溝通成本，爭取社會支持。2020 台灣總統與立委大選剛完成，因應新民意、新國會，內閣即將總辭，換新內閣上場。我們特針對蘇內閣部長的社會知名度進行調查。

我們問：「行政院共有 12 部、19 個會、一個央行。對這 12 部的部長，包括內政、外交、國防、財政、經濟、交通、法務、教育、勞動、衛福、科技、文化等，您比較熟悉的是哪些人？或者您都認識，都知道他們的名字？（可複選，人數不限）」

結果顯示：61.7%的人無法說出任何一位部長的名字，只有 38.2%的人可以說出至少 1 位部長的名字。而在 12 部部長的社會知名度方面，最高的是交通部長林佳龍 29.7%，最低的是法務部長 0.4%；介於這兩者之間，依序是：內政部長徐國勇（13.6%）、外交部長吳釗燮（6.7%）、文化部長鄭麗君（6.2%）、國防部長嚴德發（4.1%）、教育部長潘文忠（2.6%）、衛福部長陳時中（2.1%）、經濟部長沈榮津（1.3%）、科技部長陳良基（1%）、財政部長蘇建榮 0.6%，勞動部長許銘春 0.6%。請參看圖 6 蘇內閣部長社會知名度排行榜。

2017 年 2 月，我們也調查過林全內閣 12 部部長的社會知名度，結果和 2020 年 1

月蘇內閣部長知名度非常類似。**67.7%的人無法說出任何一位部長的名字，只有 32.3%的人可以說出至少 1 位部長的名字。**而在 12 部部長的社會知名度方面，最高的是交通部長賀陳旦 21%，最低的是教育部長潘文忠 0.5%；介於這兩者之間，依序是：法務部長邱太三（8.7%）、外交部長李大維（8.5%）、國防部長馮世寬（8.4%）、勞動部長林美珠(8.3%)、文化部長鄭麗君(2.8%)、衛福部長陳時中(1.5%)、經濟部長李世光(1.2%)、科技部長陳良基（1.2%）、財政部長許虞哲（0.7%）、內政部長葉俊榮（0.6%）。請參看圖 7 林全內閣部長社會知名度排行榜。

圖 6：蘇貞昌內閣主要閣員的社會知名度（2020/1）

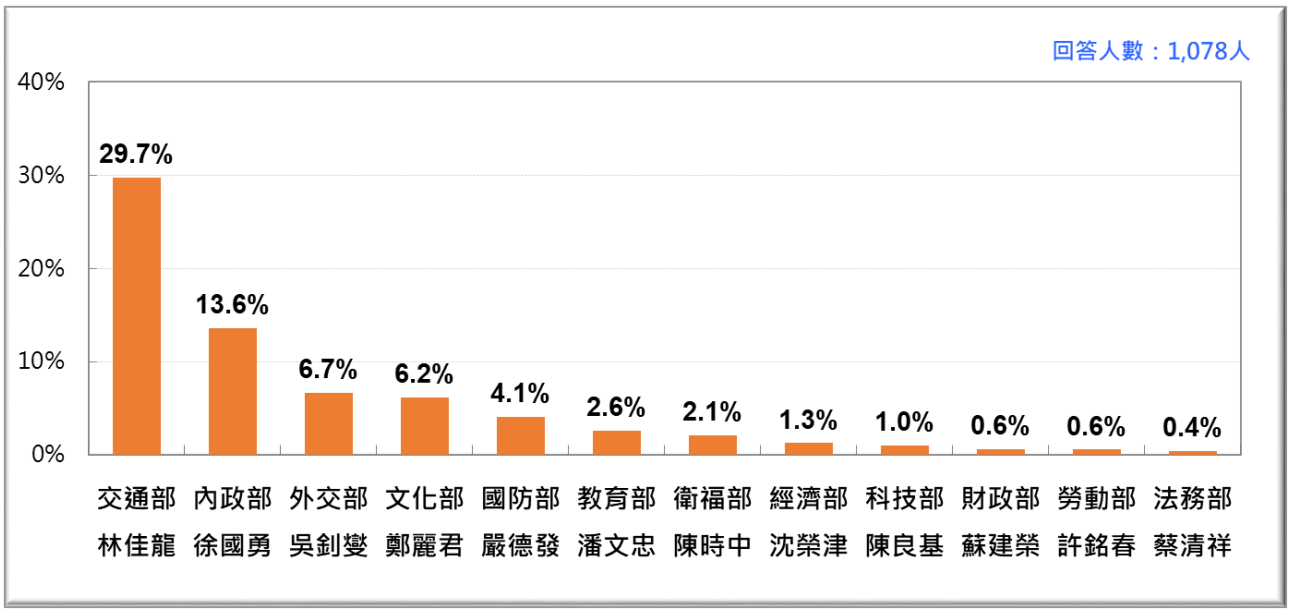

圖 7：林全內閣主要閣員的社會知名度（2017/2）

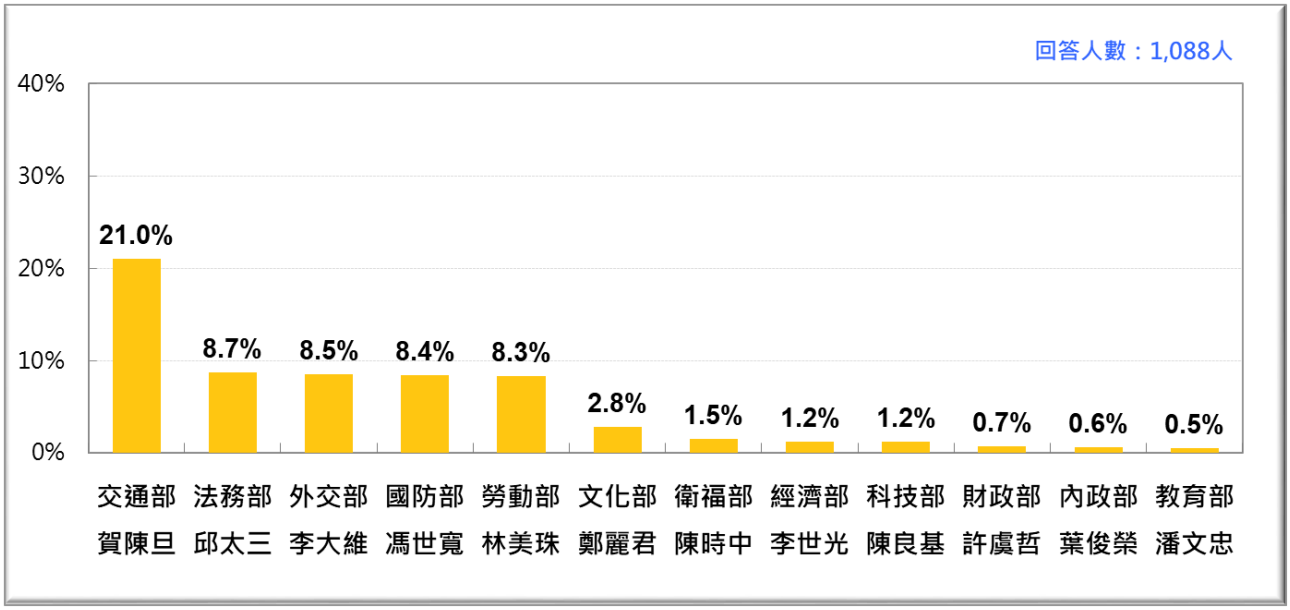

上述現象是一個非常值得正視的問題，因為這絕非民主國家應有的景象。儘管有知名度不一定有社會聲望，但沒有知名度一定沒有社會聲望；尤其是堂堂內閣閣員，重要部會首長，上任至少一年以上，社會知名度和聲望還低到不可思議的程度，林全內閣是這樣，蘇貞昌內閣也是這樣。這究竟是個人的問題？還是蔡政府政務官的集體問題？或說是，蔡政府官場文化「沈默是金」、「好官我自為之」的結果？值得社會關注。

四、2020 總統選民的投票支持

2020 台灣總統大選結果揭曉，民進黨籍總統候選人蔡英文 8,170,231 票，得票率 57.13%；國民黨籍總統候選人韓國瑜 5,522,119 票，得票率 38.61%；親民黨籍總統候選人宋楚瑜 608,590 票，得票率 4.26%。蔡英文取得壓倒性勝利，也創下得票最高的新歷史紀錄，順利連任。如何適當解釋這次選舉結果，無疑是一個艱鉅的政治科學任務。

根據台灣民意基金會 2019 年一整年對總統選民基本政治態度和投票傾向的密集追蹤研究，的確足以提供相當充分且適當的選舉結果的科學解釋。事實上，2019 年 12 月 30 日，在台灣民意基金會的封關民調國際記者會上，我公開做出了八項有關總統選舉的預測，國內外媒體皆有詳盡報導，與 12 天後實際投開票結果印證，幾乎完全吻合。這八項選舉預測如下：

蔡英文總統將獲得壓倒性勝利，順利連任；

一、蔡英文得票率將是 57%正負 3，也就是介於 54%到 60％之間。

二、韓國瑜得票率將是 35%正負 3，也就是介於 32%到 38%之間。

三、宋楚瑜得票率將是 7%正負 3，也就是介於 4%到 10%之間。

四、蔡英文得票數可能創下最高得票紀錄，突破馬英九保持的 765 萬。

五、蔡英文得票率可能創下新的歷史紀錄，突破馬英九保持的 58.44%。

六、韓國瑜可能輸蔡英文 308 萬票以上。

七、2020 總統選舉投票率可能在 70%正負 3 之間。

選後，我們繼續針對台灣總統選民的投票支持做了調查研究。我們問：「***2020 總統大選剛結束，在三組候選人中，蔡英文/賴清德、韓國瑜/張善政、宋楚瑜/余湘中，請問您投給那一組？***」結果發現：62.3%投蔡英文/賴清德，20.9%投韓國瑜/張善政，4.7%投宋楚瑜/余湘，2.4%投廢票，0.9%不知道，8.8%拒答。這項結果顯然和實際投票結果有出入，尤其是韓國瑜/張善政的得票率方面，但相當符合過去國內學術研究的經驗；也就是說，有可觀的選民基於各種不同的理由，選後傾向遺忘自己的投票支持對象，尤其是輸的一方。這明顯表現在選後不到三天，有高達 8.8%的受訪者拒絕回答「投給誰」的問題，而這部分的人很可能極高比例是韓國瑜的支持者，因為贏的一方比較不會隱藏自己的投票對象。請參見圖 8。

圖 8：2020 台灣總統選民的投票支持（2020/1）

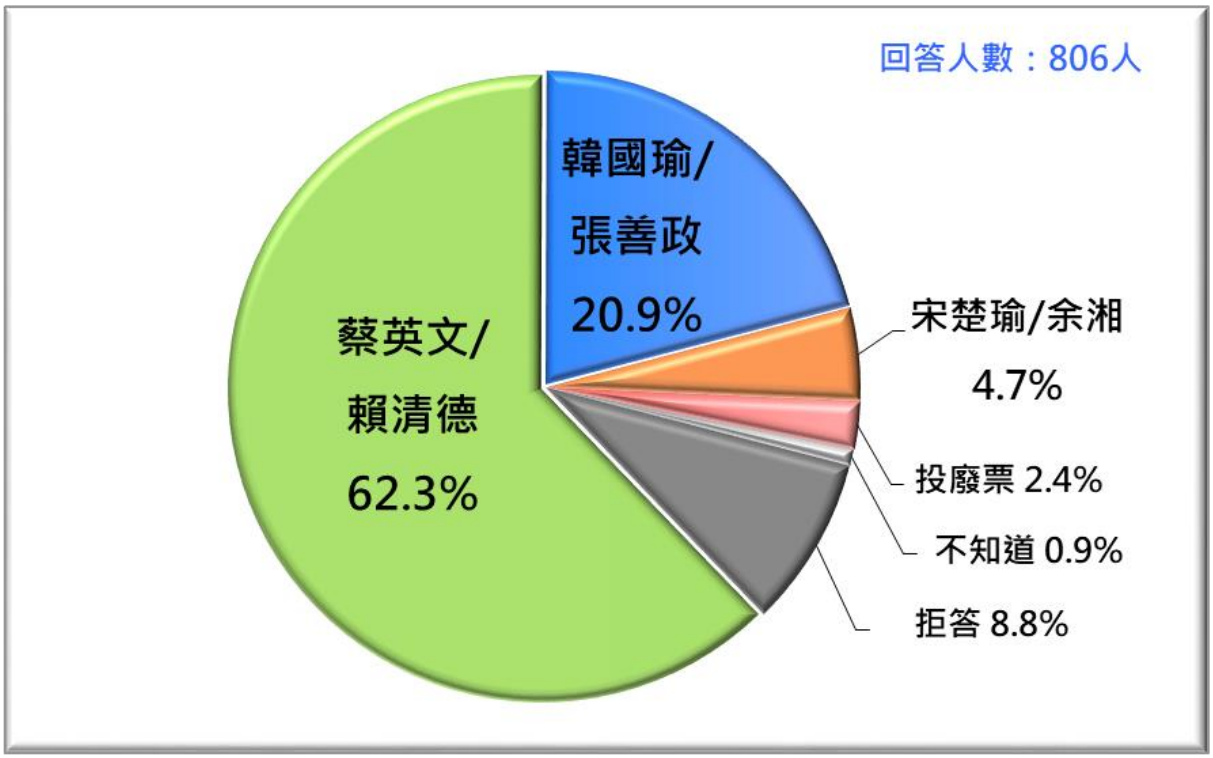

解釋 2020 台灣總統大選結果

根據台灣民意基金會 2019 年一整年有關台灣選民基本政治態度與投票行為的密集研究，從整體選舉過程與結果顯示，***這是一次罕見外部環境牽引下強烈意識型態導向的候選人中心的選舉***。

我進一步歸納出九大影響選民投票行為的關鍵變數，包括選民政黨認同、統獨傾向、總統聲望、總統兩岸表現、總統經濟表現、重大選舉議題、比較候選人評價、和感情溫度計、和外部大環境因素的刺激。

首先，政黨認同方面，在這次大選前夕，兩大黨政黨認同差距甚大，藍綠基本盤相差十八個百分點，這是蔡韓得票率差距超過 18 個百分點的最重要決定因素之一。

第二，在政治預存傾向方面，台灣選民的最新統獨傾向顯示，獨派選民總數比統派和現狀派選民加起來還多 8 個百分點，而且獨派選民中有高達七成七力挺蔡英文，這自然也是蔡英文選情一路領先的重要因素之一。

第三，在總統聲望方面，大選前夕，蔡英文總統聲望大幅回升並維持在近五成的狀態，贊同她處理國家大事方式的人比不贊同的人多 11 個百分點，這使得她的連任有合理性，也使得她成為韓國瑜「打不倒的敵人」。蔡英文這一年聲望奇蹟式復活，讓她死裡逃生，競爭對手韓國瑜功不可沒。

第四，在總統兩岸表現方面，大選前夕，蔡英文的兩岸表現重新獲得多數選民支持與肯定，滿意她兩岸表現的人比不滿意的人多 13 個百分點，這也是她兩岸表現這三年多來最受肯定的時刻。蔡英文這一整年因為對中態度轉趨強硬，獲得台灣人民的掌聲，而這也顯示中國國家主席習近平對台政策是徹底失敗的。

第五，在總統經濟表現方面，大選前夕，蔡英文總統經濟表現獲得多數選民肯定，最新民意顯示，滿意的人多於不滿意的人四個百分點，這是她上任以來的第一次，對她的選情有非常重要的幫助。基本上，這反映一種「考量社會整體利益的投票」（sociotropic voting），而非「考慮個人荷包肥瘦的投票」(pocketbook voting)。2020 大選前夕，台灣選民的經濟投票似乎屬於後一種。

第六，在選舉議題上，大選前夕，韓國瑜最重要的政見主張，選後重設特偵組，雖獲得社會一定程度回應，但沒有引起多數選民的共鳴和支持。這顯示韓國瑜雖急欲藉此攻城掠地，為自己選情加分，但終究未能如願以償。

第七，在比較候選人評價上，包括品行道德、誰當選較能讓您安心、能帶來台灣所需要的改變、認同中華民國等等項目上，蔡英文都有壓倒性的優勢，顯示這極大程度上是一場「候選人中心的選舉」（Candidate-centered election）。

第八，選民投票除了有理智的一面，也有感性的一面。大選前夕民意顯示，台灣總統選民對蔡英文的感情溫度是 57.98 度，韓國瑜是 38.17 度，兩者一熱一冷相差 19.75 度，有天壤之別。選舉結果，蔡英文得票率 57.13%，韓國瑜 38.6%，和感情溫度計測量結果幾乎完全一樣，這也說明了感情溫度計是一個很好的測量工具。

第九，也是最後，2019 年台灣外部大環境出現極大的變化，中國因素、香港因素和美國因素相繼出現、環環相扣，對選民最後投票抉擇發生極大的影響。

五、關於 2020 立委選舉的政黨支持

我們問：「*這次立委選舉，有兩張票，一張投區域立委候選人，另外一張投政黨，請問您的政黨票投給那一黨？*」結果發現：36.7%投民進黨，26.7%投國民黨，10.5%投台灣民眾黨，7.9%投時代力量，2.6%投親民黨，9.4%其他小黨，2.9%投廢票，3.3%不知道、拒答。整體而言，除國民黨部分外，其餘皆相當接近各政黨實際的得票率。請參見圖 9。

進一步的分析顯示，有以下幾點有趣的發現：

第一，在 20-24 歲，所謂首投族選民中，時代力量以 28.4%獨占鰲頭，民眾黨 22.9%居次，民進黨 21.4%居第三，國民黨 18.8%居第四。此外，從整體各年齡層選民的支持模式可看出，大黨通常可以穿透各年齡層獲得不同曾度的支持，如民進黨與國民黨，但小黨就缺乏這種能力。例如，時代力量選民中 34 歲以下就佔了 58.22%，民眾黨選民中 34 歲以下佔 40.56%，民進黨選民 34 歲以下僅佔 22.7%，國民黨選民中 34 歲以下僅佔 18.18%。

第二，在教育程度方面，大學以上教育程度選民在民進黨選民中佔 25%，在國民黨選民中佔 30.87%，在民眾黨選民中佔 52.24%，在時代力量選民中佔 68.8；相對之下，高中/職以下教育程度選民七成以上支持民進黨或國民黨，而支持民眾黨與時力的少之又少。

第三，在職業背景方面，民進黨選民廣泛來自各職業背景從 22%到 49.6%，國民黨選民也相當程度來自各職業背景從 14%到 35%，相對之下，台灣民眾黨選民較集中在軍公教、高階白領人員和學生，時代力量選民較集中在學生、無業/待業者、高階白領人員等。顯示兩個主要小黨支持者有濃厚的中產階級色彩。

第四，在地緣政治方面，投票給民、國兩大黨的選民有約三分之一來自六都以外的縣市，但來自六都以外縣市投給民眾黨的選民只佔 10.1%，投給時力更只有 8%，顯示除兩大黨外，台灣民眾黨和時代力量的主要支持者來自北台灣，尤其是台北市、新北市和桃園市，地理區域的侷限性很大。

圖 9：2020 台灣選民政黨票的流向（2020/1）

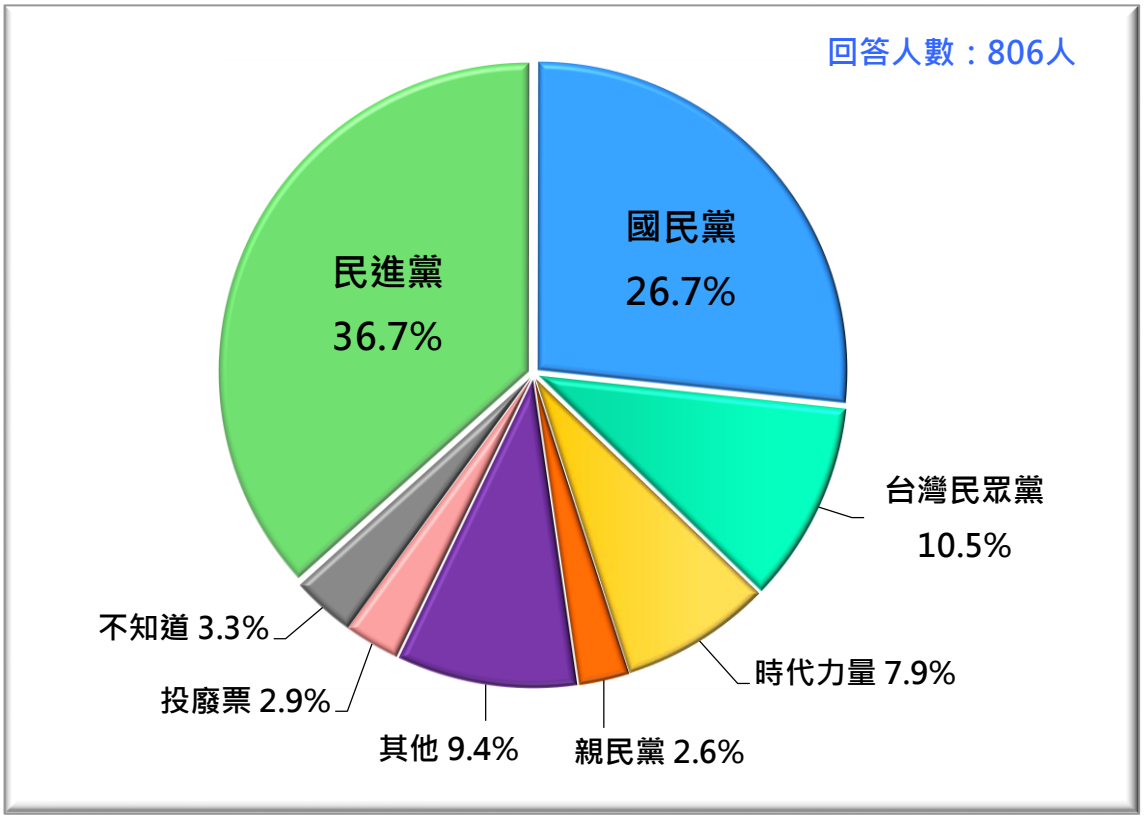

六、關於民進黨的另一次完全執政

我們問：「*2020 台灣總統和立委大選結果，民進黨不但總統連任，國會也過半，再一次完全執政，請問您是否歡喜（樂意）見到這個結果？*」結果發現：21%非常樂見，32.9%還算樂見，17.2%不太樂見，14.1%一點也不樂見，14.8%沒意見、不知道、拒答。換句話說，這項發現顯示，台灣總統選民中有五成四基本上樂見民進黨再一次完全執政，但也有三成二並不樂見。

圖 10：台灣選民對民進黨再一次完全執政的態度（2020/1 月）

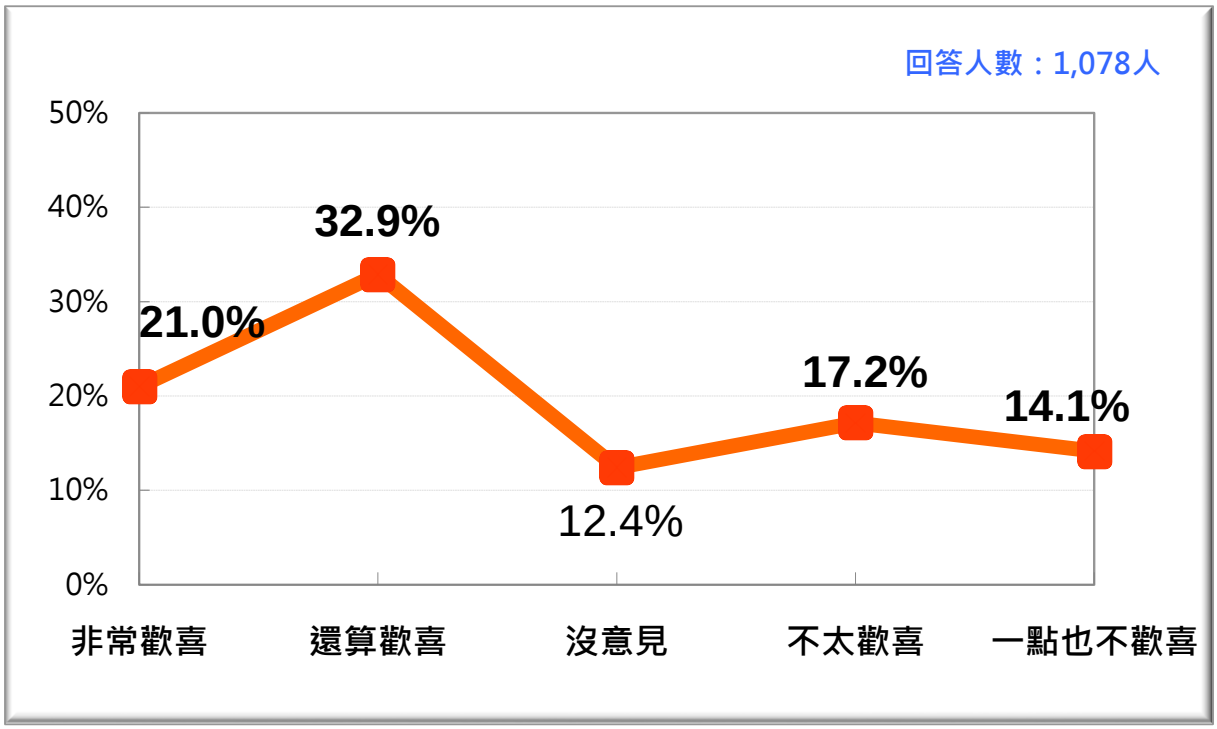

七、台灣選民對連任的蔡總統的信心

我們問：「*蔡英文總統這次以 817 萬票贏得連任，您對她未來繼續領導國家有沒有信心？*」結果發現：24.8%非常有信心，39.3%還算有信心，14.9%不太有信心，11.8%一點也不沒信心，9.3%沒意見、不知道、拒答。換句話說，最新民意顯示，大選過後，有高達六成四台灣選民基本上對蔡英文總統的國家領導有信心，二成七沒信心。這就是蔡英文重返榮耀的象徵，絕大多數國民對她未來領導國家抱持信心。請參見圖 11。

圖 11：台灣選民對蔡總統領導國家的信心（2020/1）

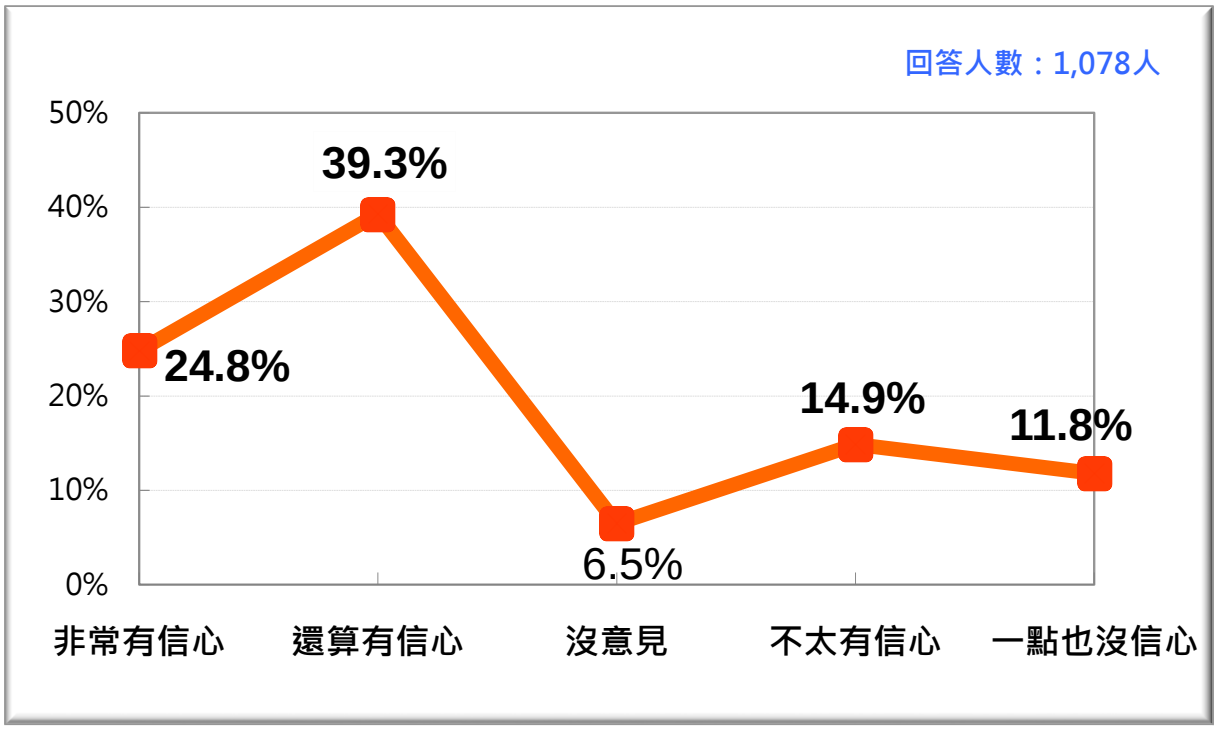

八、台灣選民是否期待韓國瑜四年後捲土重來？

我們問：「*國民黨總統候選人韓國瑜這次獲 552 萬餘票落選，您是否期待他四年後捲土重來再選總統？*」結果發現：6.2%%非常期待，8.9%還算有期待，25.1%不太有期待，47.3%一點也不期待，12.7%沒意見、不知道、拒答。換句話說，大選激情過後，期待韓國瑜四年後捲土重來選總統的人只有一成五，不期待的人高達七成二，而且強烈不期待的比例有四成七，顯示韓國瑜經過這場總統選戰後元氣大傷，人氣遠遠不如一年前剛選上高雄市長的時候。請參看圖 12。

進一步的分析顯示，國民黨認同者中，有三成五的人期待他四年後捲土重來，但有五成六不期待；民進黨認同者中，有八成七不期待他四年後捲土重來，其中更有六成六強烈不期待，只有 9.1%期待他四年後捲土重來；在中性選民中，有六成六不期待他四年後捲土重來，期待的只有 8.8%。此外，在高雄市選民方面，有七成七不期待他四年後再選總統，期待的只有 11%。其他地理區域，如六都及以外 16 縣市選民的態度也是大同小異。

圖 12：台灣選民對韓國瑜四年後再選總統的態度（2020/1）

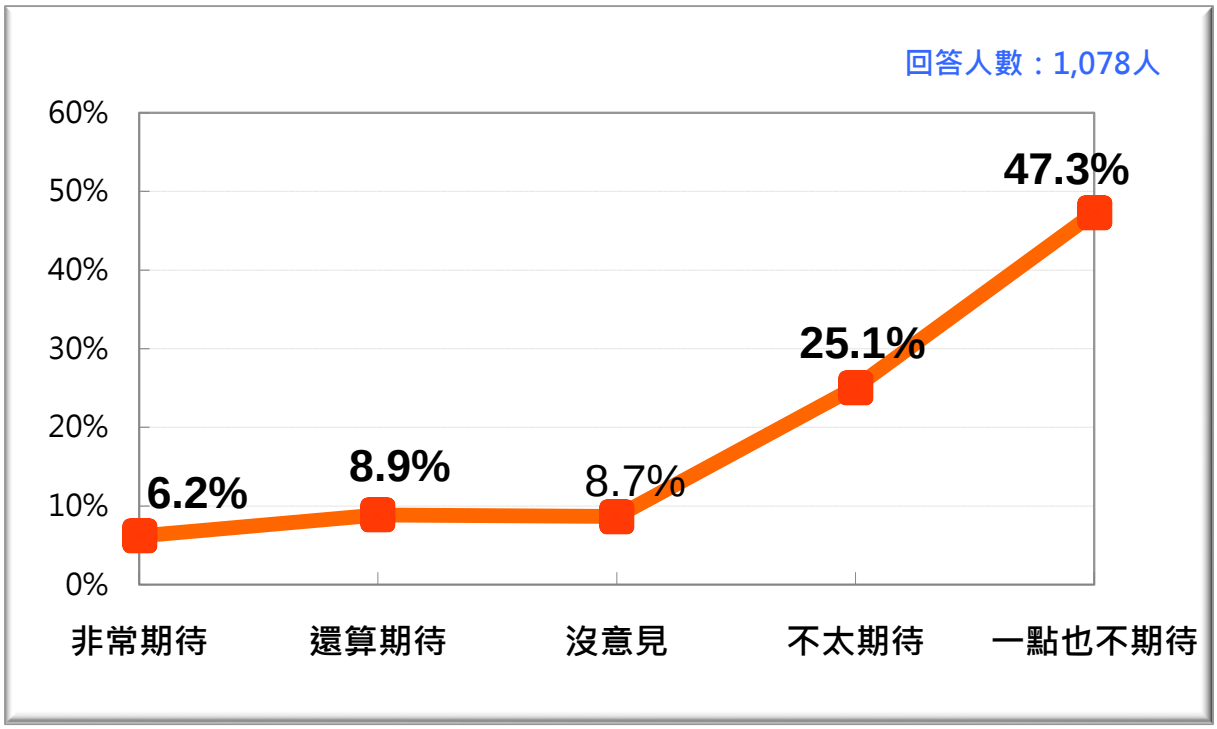

九、關於「蔡英文總統兼民進黨主席」的問題

我們問：「*蔡英文順利連任總統後，媒體報導，蔡英文將再一次兼任執政的民進黨主席。請問，您贊不贊成「蔡英文總統兼任民進黨主席」*？結果發現：8.7%非常贊成，22.3%還算贊成，26.1%不太贊成，18.9%一點也不贊成，6%不知道、拒答。換言之，在台灣選民中，有三成一基本上贊成蔡英文總統兼黨主席，但有四成五不贊成，不贊成比贊成多 12 個百分點。這是一個值得留意的現象。對一個高票連任的總統，不論是聲望或信心都居高檔時刻，還是有相對多數的人反對蔡英文以總統身份再兼任執政黨主席，寓意深遠。請參見圖 13。

進一步的分析，有以下幾點值得注意的發現：

第一，在政黨認同方面，民進黨認同者中，有 44.6%贊成，但也有 44.2%反對；中性選民中，19.3%贊成，38.9%反對；國民黨認同者中，19%贊成，58.4%反對。

第二，在年齡層方面，除了 20-24 歲選民中，贊成略多於反對之外，25 歲以上選民中，反對皆遠多於贊成。

第三，在教育程度方面，每一類教育程度選民，從小學以上到大學以上，都顯示反對者遠多於贊成者。

第四，更深入的分析顯示，公民這種反對遠多於贊成的態度傾向，瀰漫在不分性別、省籍族群、職業背景與地理區域。

圖 13：台灣公民對蔡英文總統兼任黨主席的反應（2020/1）

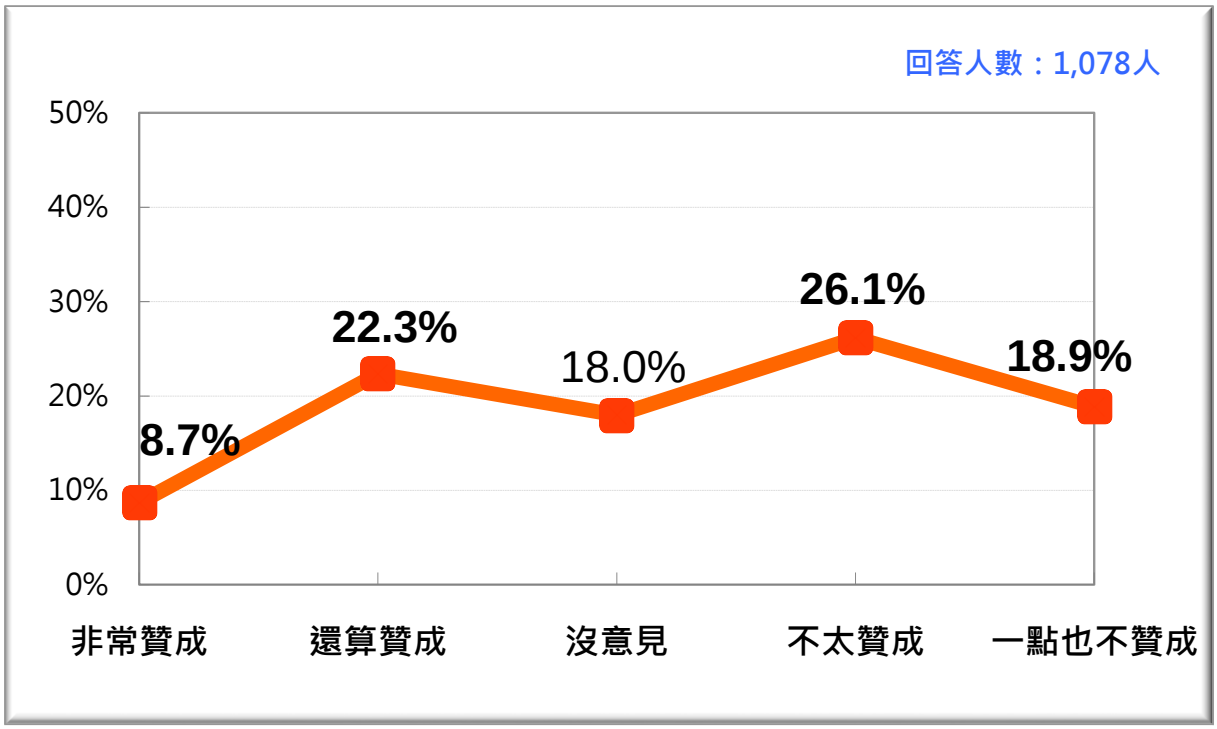

十、關於「總統介入立法院長選舉」的問題

我們問：「*2020 立委選後，民進黨掌握過半席次，下一屆立法院長將改選。有人說：「為尊重國會（立法院）自主性，總統不應介入立法院長的選舉。」請問您同意或不同意？*」結果發現：42.6%非常同意，29.9%還算同意，9.1%不太同意，3.5%一點也不同意，14.9%沒意見、不知道、拒答。換言之，最新民意顯示，在台灣公民中，有七成三的人基本上同意「總統不應介入立法院長的選舉」，不同意者只有一成三左右。這顯示台灣公民對憲政體制的權力分立與制衡有高度共識，即便是總統之尊也不應介入立委院長的選舉。請參看圖 14。

2020 立委選舉過後，緊接著二月一日新國會就要開議，第一件事就是立法院正副院長選舉，屆時將引起各方高度注目，總統若動作過大，公然對立法院正副院長選舉表態，恐將對總統聲望造成傷害。

圖 14：台灣公民對「總統不應介入立法院長選舉」的態度（2020/1）

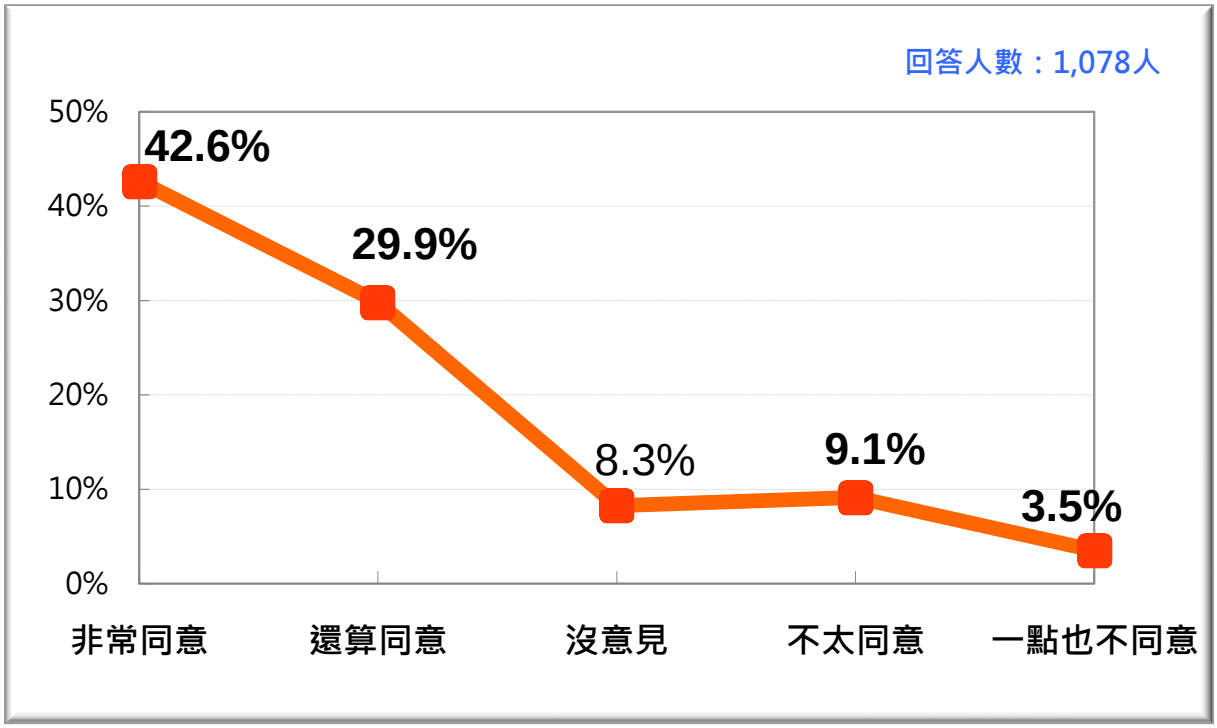

十一、台灣人對習近平「一中原則」的態度

我們問：「*中國國家主席習近平去年 1 月 2 日發表「告台灣同胞書」，引起國內外高度關注。習近平說：「大陸和台灣同屬一個中國」（兩岸同屬一中），請問您贊不贊成這樣的主張？*」結果發現：2.9%非常贊成，7.9%還算贊成，26.5%不太贊成，53.6%一點也不贊成，9.2%沒意見、不知道、拒答。換言之，在台灣公民中，有八成基本上不贊成習近平「兩岸同屬一中」的主張，其中包括五成四強烈不贊成，只有一成一贊成。這顯示「反對一中原則」已經是台灣的高度社會共識，對於「台灣不屬於中國的一部分」的認知非常普遍。請參見圖 15。

與一年前相比，不贊成「兩岸同屬一中」的比例上升 11.8 個百分點，贊成的比例下降 13.2 個百分點，這是 2020 大選過後台灣公民政治態度的大轉變，也可以說是一種「極端政治氣候」的出現，對兩岸關係未來的演變有極深遠的影響，箇中因果關係值得深入研討。如果拉長時間軸線去看，從 2016 年 5 月到現在，目前正是台灣公民「反對兩岸同屬一中」的歷史新高，也是「贊成兩岸同屬一中」空前最低的時刻。請參見圖 16。

圖 15：台灣公民對「兩岸同屬一中」的態度（2020/1）

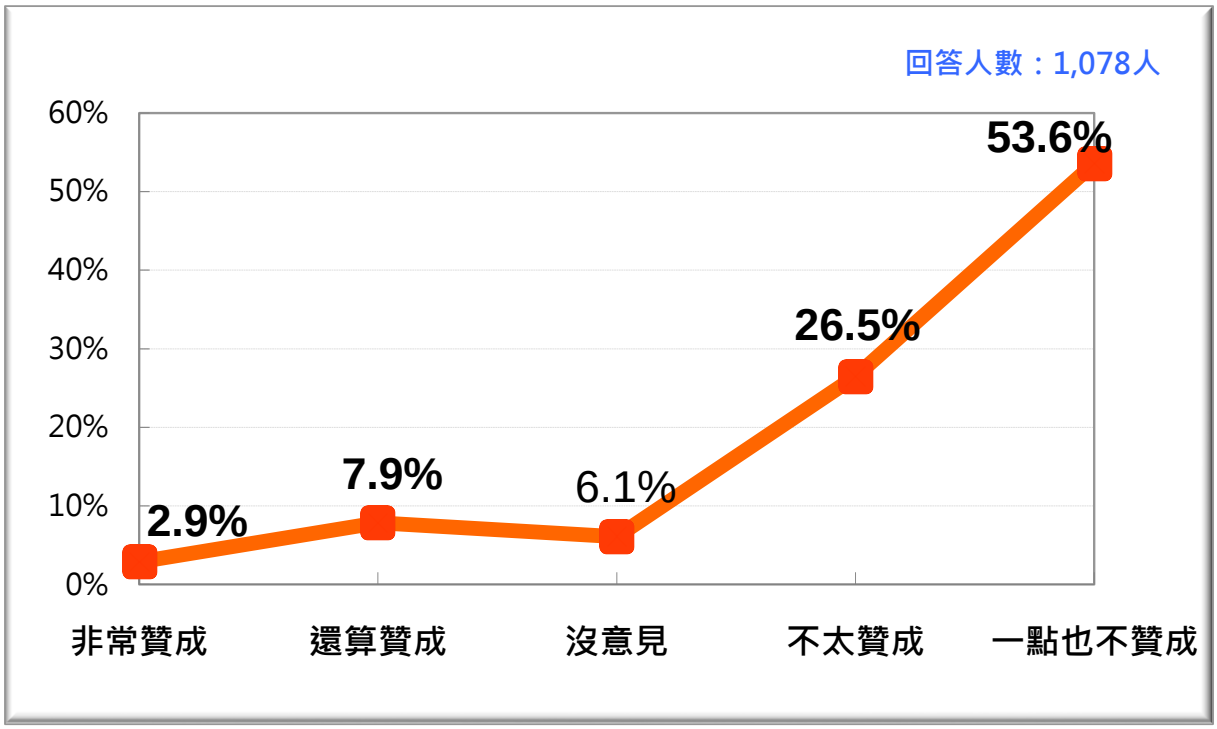

圖 16：台灣公民對「兩岸同屬一中」的態度趨勢 [2016/5~2020/1]

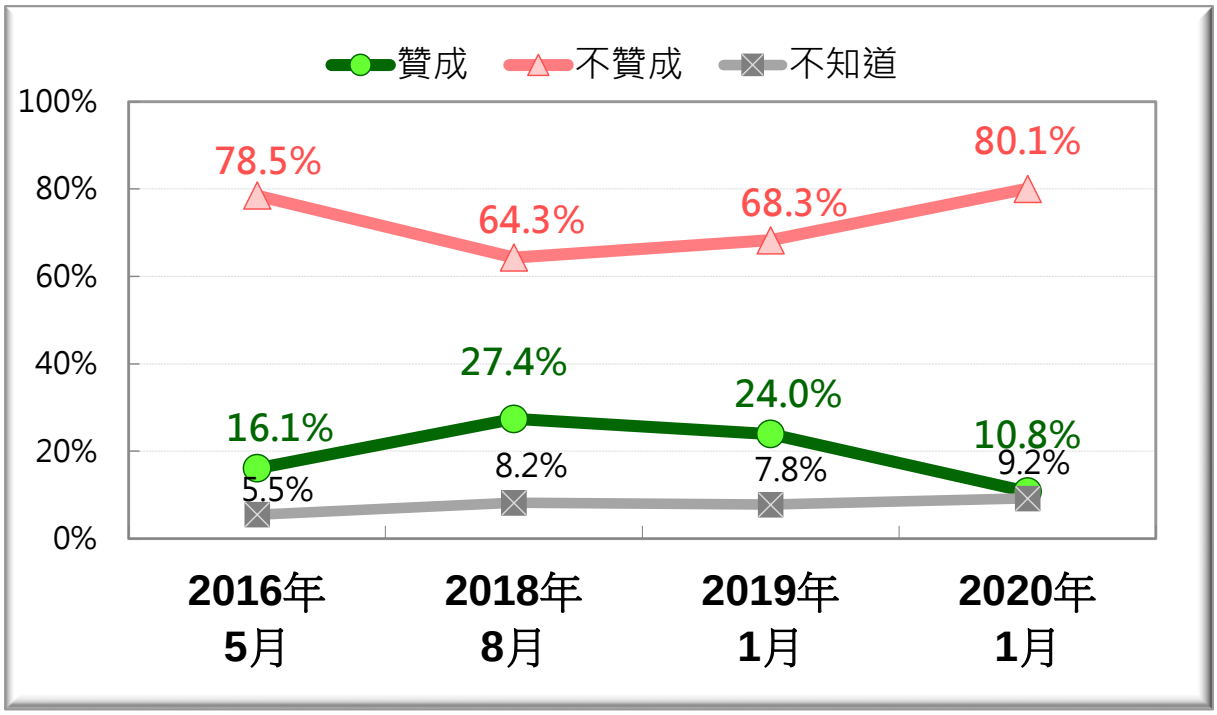

十二、關於蔡英文兩岸政策立場的民意反應

我們問：「*連任的蔡英文總統堅決反對習近平主張的「九二共識和一國兩制」，但這很可能使中共不願意改善兩岸緊張關係，您會支持或不支持蔡英文這項政策立場？*」結果發現：39.3%非常支持，22.3%還算支持，14.5%不太支持，9.4%一點也不支持，14.5%沒意見、不知道、拒答。換句話說，最新民意顯示，在台灣公民中，有六成二支持蔡英文總統拒絕「九二共識與一國兩制」的兩岸基本政策立場，即使因此讓中共不願改善兩岸緊張關係也在所不惜，但也有兩成四的人不表支持。請參見圖 17。

與一年前相比，支持蔡英文明確強硬反對習近平「九二共識與一國兩制」的人遽增 13.3 個百分點，同時，不支持的人大幅減少 16.1 個百分點。再度顯示，經過大選年後，台灣民意確實出現了極大的轉變，公民自主意識達到了一個前所未見的強度，可以稱之為「新台灣民族意識」的形成，對兩岸關係的未來肯定有複雜深遠的影響。請參見圖 18。

圖 17：台灣公民對蔡英文兩岸基本政策立場的態度（2020/1）

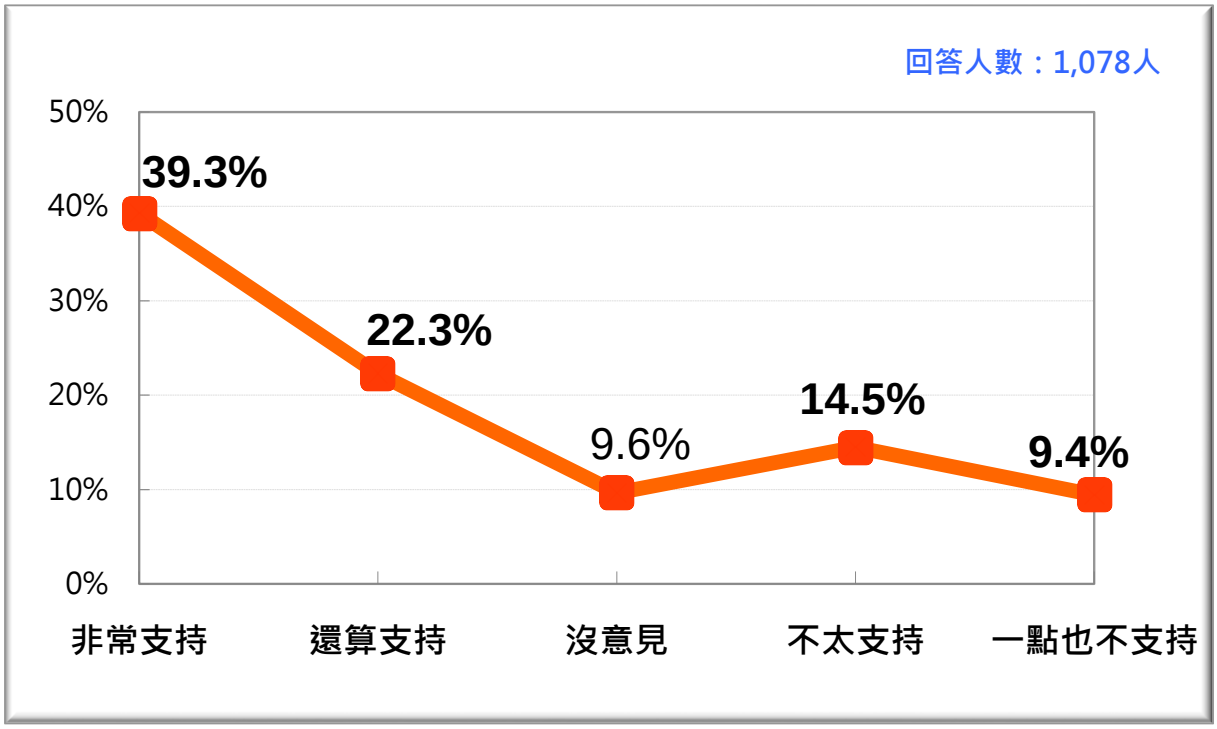

圖 18：台灣公民對蔡英文兩岸基本政策立場的態度(2019/1、2020/1)

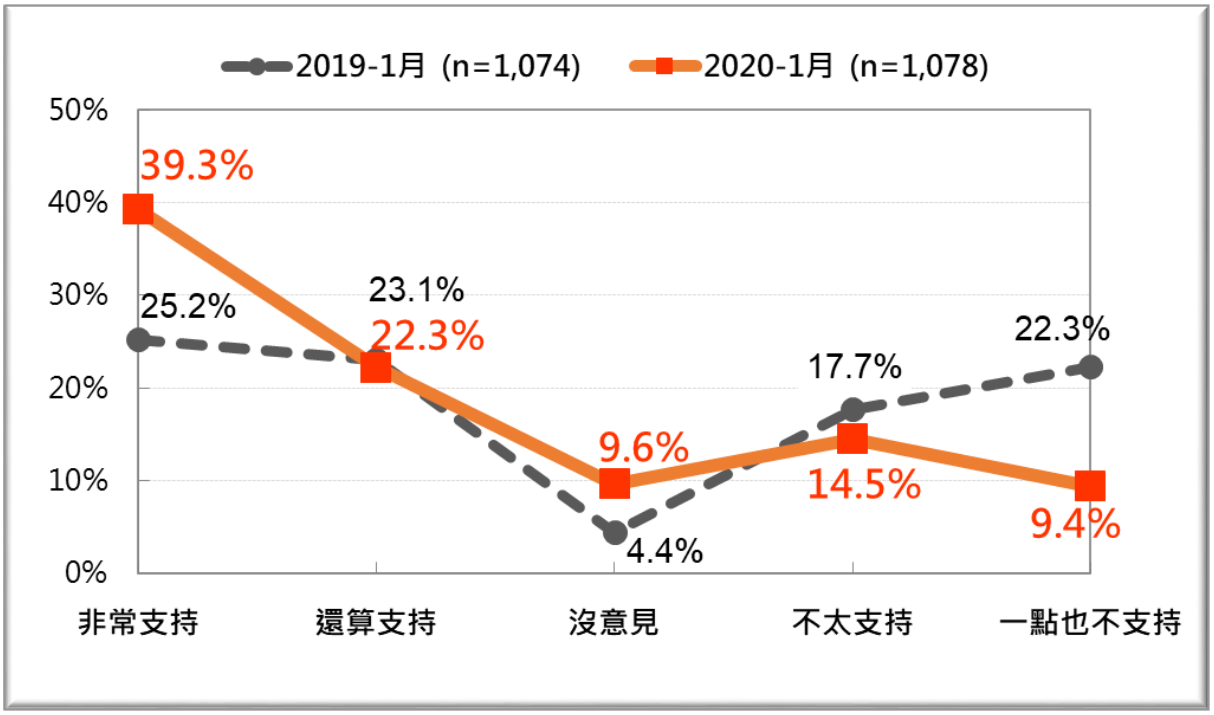

十三、台灣人眼中蔡英文的統獨傾向

我們問：「*國內對於台灣前途問題有很多爭論，有人認為「兩岸統一」比較好，有人認為「台灣獨立」比較好，也有人認為「維持現狀」比較好。就您看來，蔡英文總統的統獨傾向是什麼？是「台灣獨立」、「維持現狀」、還是「兩岸統一」？*」結果發現：53.3%認為是繼續「維持現狀」，32.7%認為是台灣獨立，0.6%認為是「兩岸統一」，13.4 很難講、不知道、拒答。換句話說，最新民意顯示，在明顯過半數的台灣公民眼中，蔡英文是「現狀派」，而不是獨派，更不是統派。這是一個非常重要的發現，尤其是在總統大選剛過，說明了 2020 總統大選投票時，絕大多數選民心中認定蔡英文其實是「現狀派」，甚至是「中華民國派」，因而嚴重擠壓了韓國瑜和宋楚瑜的爭取支持空間。請參見圖 19。

圖 19：台灣人眼中蔡英文總統的統獨傾向（2020/1）

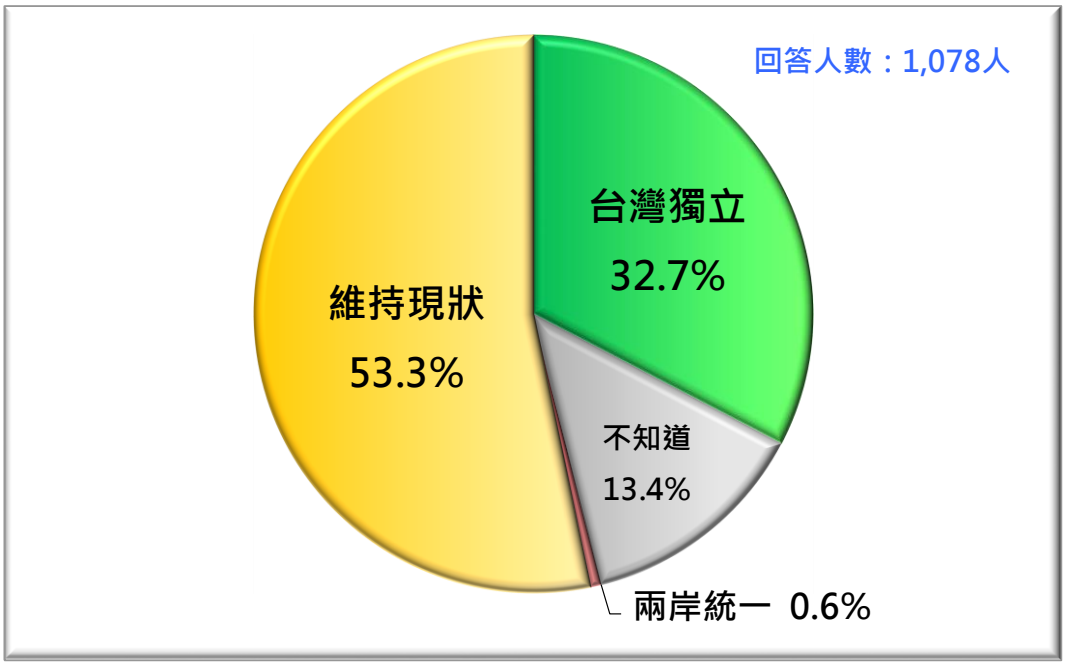

值得注意的是，和 2016 年 5 月相比，三年八個月後，台灣公民認為蔡英文是「獨派」的人減少了 29.2 個百分點，認為她是「現狀派」的人暴增 42.7 個百分點，認為她是「統派」的人也從 4 個百分點減少為 0.6 個百分點。對一個長期陷入國家與民族認同之爭的台灣，做為「這個國家」—不論名字叫台灣或中華民國-的最高領導人，總統對台灣前途的主張應有高度的一致性和穩定性才對，同樣在人民心目中應有高度的一致性和穩定性，這是何等重要的事？當台灣人民，在過去四年之間，對蔡總統統獨傾向的認知出現如此巨大的轉變，那是非同小可的事情，台灣內部政治發展是否已出現或即將出現歷史性重大轉折？非常值得關注。

圖 20：台灣人眼中蔡英文總統的統獨傾向：兩次比較 （2016/5 與 2020/1）

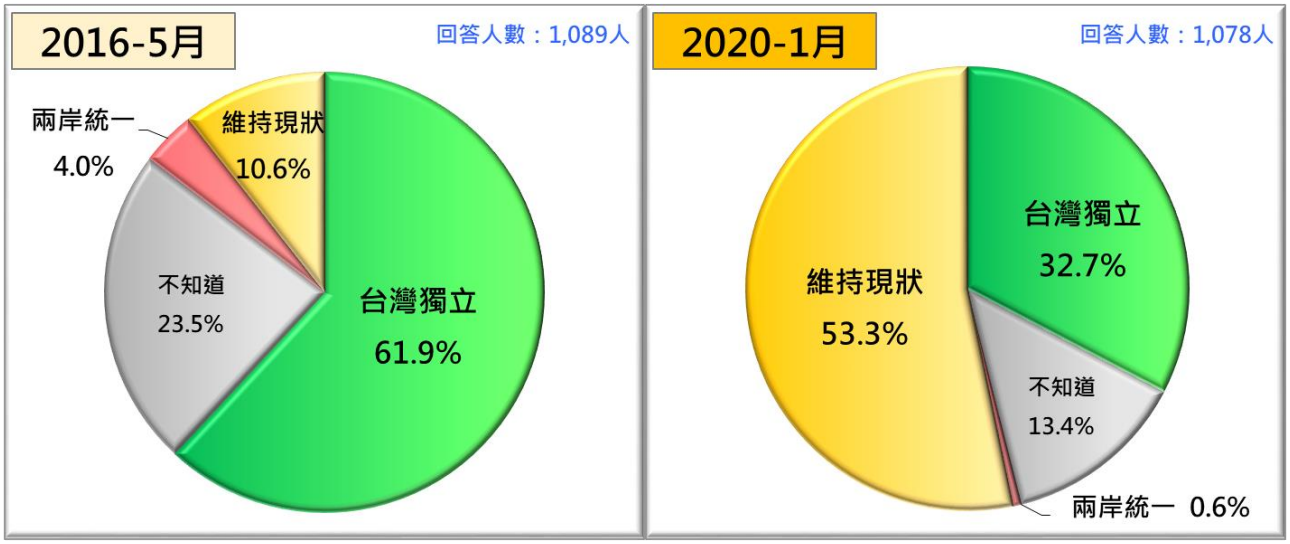

進一步的分析，有以下幾個有趣的發現：

第一，從政黨認同來看，民進黨認同者中，27.6%認為蔡英文是獨派，65%認為她是現狀派；國民黨認同者中，53.1%認為蔡英文是獨派，35.5%認為是現狀派；中性選民中，26%認為她是獨派，49.4%認為她是現狀派。

第二，從省籍族群來看，外省族群中，有 45.7%認為她是獨派，32.6%認為是現狀派，20.9%不知道；河洛人和客家人基本上有三成出頭的人認為她是獨派，但是有超過五成五以上的人認為她其實是現狀派，一成左右不知道。

第三，從年齡層來看，20-24 歲選民相信蔡英文是獨派的比例最高，有 47.3%，其他各年齡層相信蔡英文是獨派的比例從兩成四到三成六不等。

十四、台灣人的政黨認同

我們問：「*目前國內有兩個主要政黨，國民黨與民進黨，請問哪一個政黨的理念和主張跟您較接近？*」結果發現：15.6%非常接近民進黨，32.3%還算接近民進黨，18.2%還算接近國民黨，4.8%非常接近國民黨，25.8%中性選民(或獨立選民)，3.4%不知道、拒答。換言之，最新民意顯示，在二十歲以上的台灣成年人中，有四成八是民進黨認同者，其中深綠一成六，淺綠三成二；同時，有二成三是國民黨認同者，其中有 4.8%深藍，一成八淺藍；此外，約有二成六是中性選民。

整體來講，大選過後，泛藍與泛綠勢力差距已達到 25 個百分點，也就是說，藍綠基本盤差 25 趴，這已回到 2016 年七月的水平。換言之，大選過後，民進黨社會支持度已回到 2016 年剛重返執政時的高點，國民黨則回到 2018 年地方選舉大勝前的低迷時期。請參見圖 21、圖 22、圖 23。

圖 21：台灣人的政黨認同（2020/1）

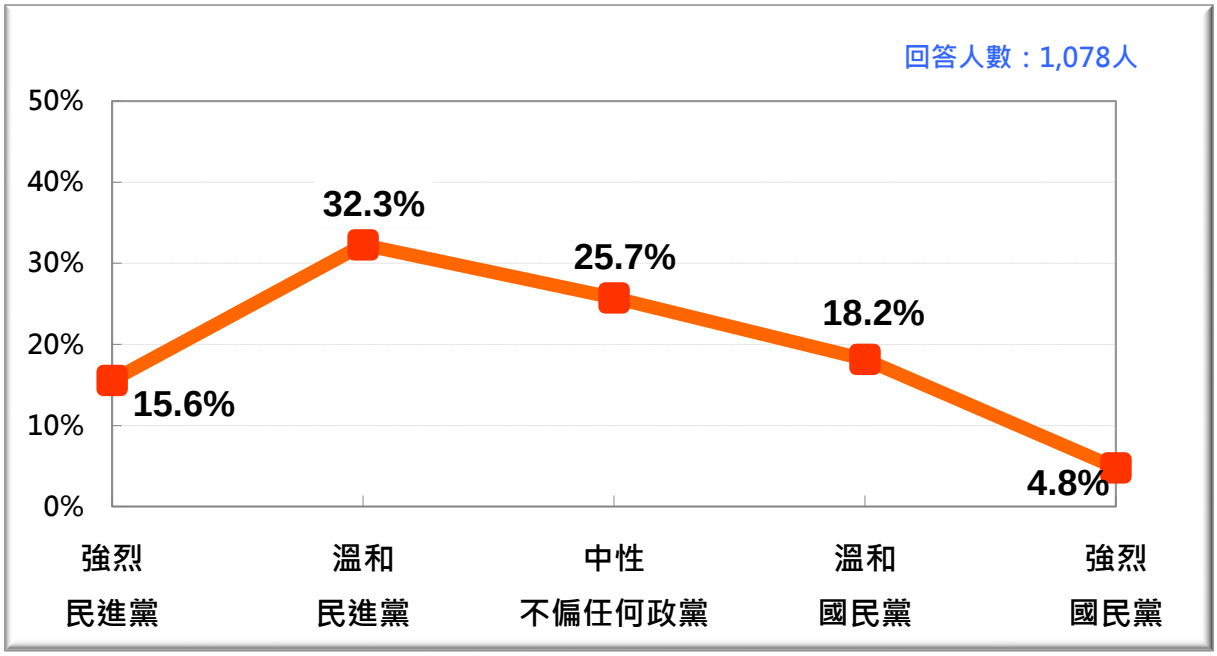

圖 22：台灣人的政黨認同:選舉前後兩個月的比較 （2019/12 與 2020/1）

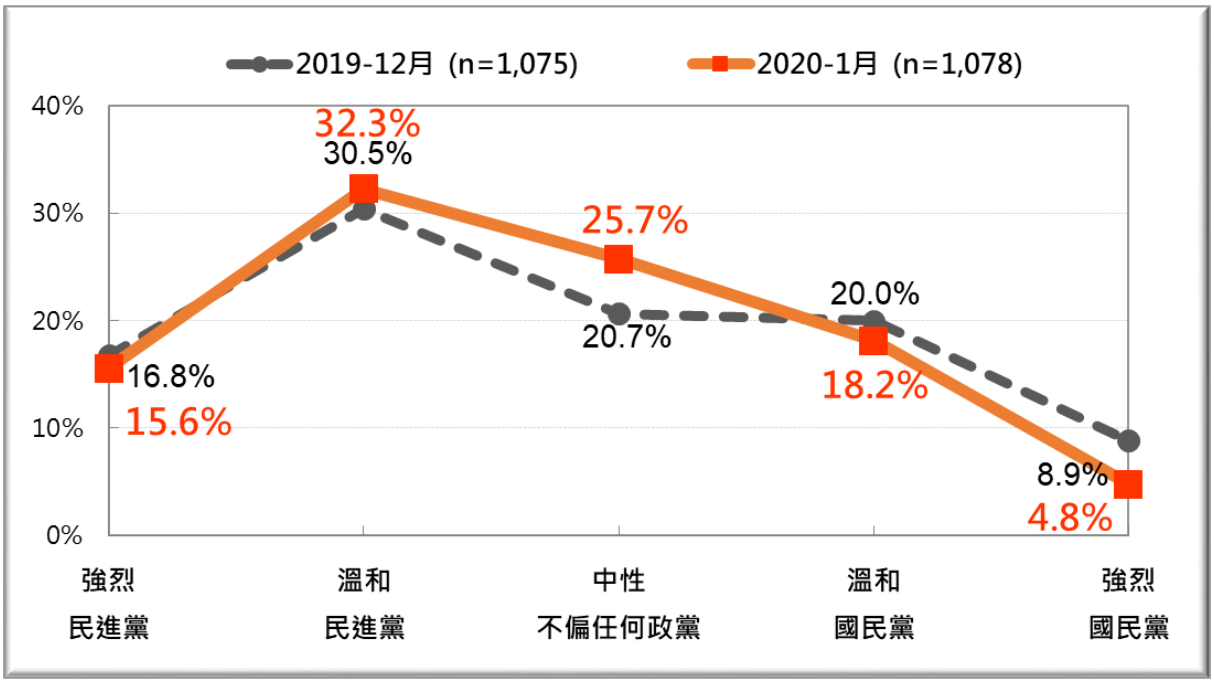

圖 23：台灣人的政黨認同趨勢 [2016/5~2020/1]

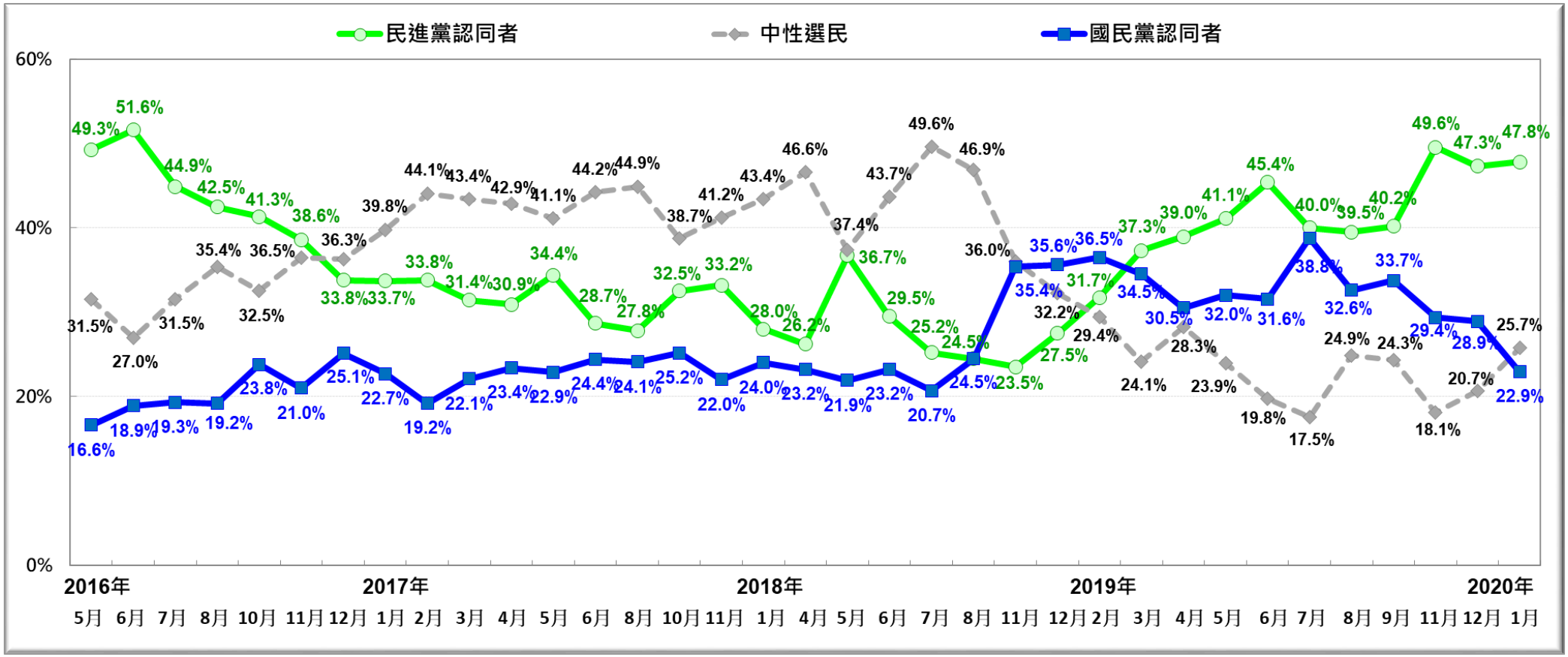

主辦單位：財團法人台灣民意基金會
執行單位：山水民意研究股份有限公司
訪問地區：全國
訪問對象：二十歲以上成年人
抽樣方法：以全國住宅電話用戶為抽樣架構；以系統抽樣加尾兩碼隨機方式抽樣
訪問日期：109 年 1 月 14 日 至 109 年 1 月 15 日
有效樣本：1,078 人
抽樣誤差：在 95%的信心水準下,約 ±2.98 個百分點
加權方式：依內政部人口統計資料進行地區、性別、年齡及教育程度加權，以符合母體結構

題目	選項	樣本數	%
Q1．請問您目前的戶籍在哪一個縣市？	宜蘭縣	21	1.9%
	新竹縣	25	2.3%
	苗栗縣	25	2.3%
	彰化縣	58	5.4%
	南投縣	23	2.1%
	雲林縣	32	2.9%
	嘉義縣	24	2.2%
	屏東縣	38	3.6%
	台東縣	10	0.9%
	花蓮縣	15	1.4%
	澎湖縣	5	0.5%
	基隆市	17	1.6%
	新竹市	19	1.8%
	嘉義市	12	1.1%
	台北市	121	11.2%
	高雄市	128	11.9%
	新北市	185	17.2%
	台中市	126	11.7%
	台南市	87	8.1%
	桃園市	99	9.2%
	連江縣	1	0.1%
	金門縣	7	0.6%
合計		**1078**	**100.0%**
Q2．蔡英文總統自2016年5月20日上任到現在，三年又八個月。整體來講，您贊同或不贊同她處理國家大事的方式，包括重要人事安排與政策？	非常贊同	181	16.8%
	還算贊同	430	39.9%
	不太贊同	174	16.1%
	一點也不贊同	118	11.0%
	沒意見	135	12.6%
	不知道	35	3.2%
	拒答	4	0.3%
合計		**1078**	**100.0%**

題目	選項	樣本數	%
Q3．行政院長蘇貞昌2019年1月上任以來，已經一年。一般說來，您滿意或不滿意蘇貞昌的整體施政表現？	非常滿意	251	23.3%
	還算滿意	354	32.9%
	不太滿意	194	18.0%
	非常不滿意	125	11.6%
	沒意見	97	9.0%
	不知道	53	4.9%
	拒答	4	0.4%
合計		**1078**	**100.0%**
Q4．行政院共有12部、19個會、一個央行。對這12部的部長，包括內政、外交、國防、財政、經濟、交通、法務、教育、勞動、衛福、科技、文化等，您比較熟悉的是哪些人？或者您都認識，都知道他們的名字？（可複選，人數不限）	內政部長-徐國勇	147	13.6%
	外交部長-吳釗燮	72	6.7%
	國防部長-嚴德發	44	4.1%
	財政部長-蘇建榮	7	0.6%
	經濟部長-沈榮津	14	1.3%
	交通部長-林佳龍	320	29.7%
	法務部長-蔡清祥	4	0.4%
	教育部長-潘文忠	28	2.6%
	勞動部長-許銘春	6	0.6%
	衛福部長-陳時中	23	2.1%
	科技部長-陳良基	11	1.0%
	文化部長-鄭麗君	66	6.2%
	不知道	665	61.7%
	拒答	1	0.1%
合計		**1078**	**100.0%**
Q5．2020總統大選剛結束，在三組候選人中，蔡英文/賴清德、韓國瑜/張善政、宋楚瑜/余湘中，請問您投給那一組？	蔡英文／賴清德	502	62.3%
	韓國瑜／張善政	169	20.9%
	宋楚瑜／余湘	38	4.7%
	投廢票	20	2.4%
	不知道	7	0.9%
	拒答	71	8.8%
合計		**806**	**100.0%**
Q6．這次立委選舉，有兩張票，一張投區域立委候選人，另外一張投政黨，請問您的政黨票投給那一黨？	民進黨	296	36.7%
	國民黨	215	26.7%
	台灣民眾黨	85	10.5%
	時代力量	64	7.9%
	親民黨	21	2.6%
	其他政黨	77	9.4%
	投廢票	23	2.9%
	不知道	27	3.3%
合計		**806**	**100.0%**
Q7．2020台灣總統和立委大選結果，民進黨不但總統連任，國會也過半，再一次完全執政，請問您是否歡喜（樂意）見到這個結果？	非常歡喜	226	21.0%
	還算歡喜	355	32.9%
	不太歡喜	185	17.2%
	一點也不歡喜	153	14.1%
	沒意見	134	12.4%
	不知道	25	2.3%
	拒答	1	0.1%
合計		**1078**	**100.0%**

題目	選項	樣本數	%
Q8．蔡英文總統這次以817萬票贏得連任，您對她未來繼續領導國家有沒有信心？	非常有信心	267	24.8%
	還算有信心	423	39.3%
	不太有信心	160	14.9%
	一點也沒信心	127	11.8%
	沒意見	70	6.5%
	不知道	29	2.7%
	拒答	1	0.1%
合計		**1078**	**100.0%**
Q9．國民黨總統候選人韓國瑜這次獲552萬餘票落選，您是否期待他四年後捲土重來再選總統？	非常期待	67	6.2%
	還算期待	95	8.9%
	不太期待	271	25.1%
	一點也不期待	509	47.3%
	沒意見	93	8.7%
	不知道	39	3.6%
	拒答	4	0.4%
合計		**1078**	**100.0%**
Q10．蔡英文順利連任總統後，媒體報導，蔡英文將再一次兼任執政的民進黨主席。請問，您贊不贊成「蔡英文總統兼任民進黨主席」？	非常贊成	94	8.7%
	還算贊成	241	22.3%
	不太贊成	282	26.1%
	一點也不贊成	203	18.9%
	沒意見	194	18.0%
	不知道	60	5.6%
	拒答	4	0.4%
合計		**1078**	**100.0%**
Q11．2020立委選後，民進黨掌握過半席次，下一屆立法院長將改選。有人說：「為尊重國會（立法院）自主性，總統不應介入立法院長的選舉。」請問您同意或不同意？	非常同意	460	42.6%
	還算同意	322	29.9%
	不太同意	99	9.1%
	一點也不同意	38	3.5%
	沒意見	89	8.3%
	不知道	67	6.2%
	拒答	4	0.4%
合計		**1078**	**100.0%**
Q12．中國國家主席習近平去年1月2日發表「告台灣同胞書」，引起國內外高度關注。習近平說：「大陸和台灣同屬一個中國」（兩岸同屬一中），請問您贊不贊成這樣的主張？	非常贊成	31	2.9%
	還算贊成	85	7.9%
	不太贊成	286	26.5%
	一點也不贊成	577	53.6%
	沒意見	65	6.1%
	不知道	30	2.8%
	拒答	3	0.3%
合計		**1078**	**100.0%**

題目	選項	樣本數	%
Q13．連任的蔡英文總統堅決反對習近平主張的「九二共識和一國兩制」，但這很可能使中共不願意改善兩岸緊張關係，您會支持或不支持蔡英文這項政策立場？	非常支持	424	39.3%
	還算支持	240	22.3%
	不太支持	156	14.5%
	一點也不支持	101	9.4%
	沒意見	104	9.6%
	不知道	44	4.1%
	拒答	9	0.8%
合計		**1078**	**100.0%**
Q14．國內對於台灣前途問題有很多爭論，有人認為「兩岸統一」比較好，有人認為「台灣獨立」比較好，也有人認為「維持現狀」比較好。就您看來，蔡英文總統的統獨傾向是什麼？是「台灣獨立」、「維持現狀」、還是「兩岸統一」？	台灣獨立	352	32.7%
	維持現狀	574	53.3%
	兩岸統一	7	0.6%
	很難講	63	5.9%
	不知道	74	6.9%
	拒答	7	0.7%
合計		**1078**	**100.0%**
Q15．目前國內有兩個主要的政黨，國民黨與民進黨，請問哪一個政黨的理念和主張跟您較接近？	非常接近民進黨	168	15.6%
	還算接近民進黨	348	32.3%
	中立但偏民進黨	38	3.6%
	中立／不偏任何政黨	216	20.1%
	中立但偏國民黨	23	2.1%
	還算接近國民黨	196	18.2%
	非常接近國民黨	51	4.8%
	不知道	31	2.8%
	拒答	7	0.6%
合計		**1078**	**100.0%**
Q16．請問您目前的職業身份是？	自營商/雇主	131	12.1%
	公務人員	25	2.3%
	軍人	1	0.1%
	中小學老師	10	0.9%
	民營公司或機構普通職員	225	20.9%
	民營公司或機構主管人員	88	8.1%
	勞工	120	11.1%
	專業人員	33	3.1%
	在學學生	54	5.1%
	農民	34	3.1%
	退休	139	12.9%
	無業/待業	50	4.7%
	家庭主婦	164	15.2%
	拒答	5	0.4%
合計		**1078**	**100.0%**

題目	選項	樣本數	%
Q17．請問您是河洛人、客家人或是外省人，還是原住民？	河洛人	840	78.0%
	客家人	110	10.2%
	外省人	108	10.0%
	原住民	15	1.4%
	新移民	1	0.1%
	拒答	3	0.3%
合計		**1078**	**100.0%**
Q18．請問您的教育程度？	小學及以下	140	13.0%
	初中、國中	131	12.1%
	高中、高職	298	27.6%
	專科	127	11.8%
	大學	292	27.1%
	研究所及以上	82	7.6%
	拒答	8	0.8%
合計		**1078**	**100.0%**
Q19．請問您今年幾歲？	20～24歲	83	7.7%
	25～29歲	88	8.2%
	30～34歲	88	8.1%
	35～39歲	108	10.0%
	40～44歲	109	10.1%
	45～49歲	98	9.1%
	50～54歲	100	9.3%
	55～59歲	101	9.4%
	60～64歲	92	8.6%
	65～69歲	77	7.1%
	70歲及以上	125	11.6%
	拒答	10	0.9%
合計		**1078**	**100.0%**
Q20．性別	男性	528	49.0%
	女性	550	51.0%
合計		**1078**	**100.0%**

Q2．蔡英文總統自2016年5月20日上任到現在，三年又八個月。整體來講，您贊同或不贊同她處理國家大事的方式，包括重要人事安排與政策？

		非常贊同	還算贊同	不太贊同	一點也不贊同	不知道	合計	
		橫%	橫%	橫%	橫%	橫%	樣本數	直%
性別	男性	20.2%	38.5%	17.6%	11.0%	12.8%	528	49.0%
	女性	13.6%	41.3%	14.8%	11.0%	19.3%	550	51.0%
合計		**16.8%**	**39.9%**	**16.1%**	**11.0%**	**16.1%**	**1,078**	**100.0%**
年齡	20~24歲	19.4%	45.6%	18.0%	4.4%	12.6%	83	7.7%
	25~34歲	15.2%	59.7%	4.7%	4.8%	15.7%	176	16.4%
	35~44歲	11.8%	38.7%	19.0%	11.7%	18.8%	217	20.3%
	45~54歲	14.7%	33.5%	22.1%	18.7%	11.0%	198	18.6%
	55~64歲	20.2%	32.3%	20.6%	13.1%	13.9%	194	18.1%
	65歲及以上	21.8%	35.5%	12.6%	9.2%	21.0%	202	18.9%
合計		**16.9%**	**39.9%**	**16.2%**	**11.1%**	**15.9%**	**1,068**	**100.0%**
省籍	河洛人	18.4%	41.7%	14.3%	10.4%	15.2%	840	78.3%
	客家人	16.1%	41.9%	20.1%	7.3%	14.6%	110	10.3%
	外省人	5.6%	25.9%	27.6%	21.7%	19.2%	108	10.0%
	原住民	18.2%	37.3%	6.0%	0.0%	38.5%	15	1.4%
合計		**16.9%**	**40.1%**	**16.1%**	**11.0%**	**15.9%**	**1,074**	**100.0%**
教育程度	小學及以下	21.4%	36.6%	12.3%	2.8%	27.0%	140	13.1%
	初中、國中	15.8%	42.0%	22.8%	7.5%	11.9%	131	12.2%
	高中、高職	16.3%	35.7%	18.1%	12.2%	17.6%	298	27.8%
	專科	7.6%	38.8%	16.3%	18.8%	18.4%	127	11.9%
	大學及以上	19.1%	45.1%	13.7%	11.8%	10.3%	375	35.0%
合計		**16.9%**	**40.2%**	**16.1%**	**11.1%**	**15.7%**	**1,070**	**100.0%**
職業	自營商/企業主	24.1%	41.7%	15.1%	12.6%	6.4%	131	12.2%
	高階白領人員	21.8%	47.0%	11.8%	11.7%	7.8%	121	11.3%
	基層白領人員	10.5%	40.1%	10.9%	12.3%	26.2%	225	21.0%
	軍公教人員	11.4%	54.4%	23.6%	10.5%	0.0%	36	3.3%
	勞工	14.3%	48.2%	22.1%	6.8%	8.6%	120	11.2%
	農民	14.6%	34.1%	7.5%	11.5%	32.4%	34	3.2%
	學生	18.9%	47.8%	12.6%	6.7%	13.9%	54	5.1%
	家庭主婦	10.9%	36.7%	21.4%	10.2%	20.7%	164	15.3%
	退休人員	24.6%	28.8%	16.0%	12.3%	18.3%	139	12.9%
	無業/待業者	22.9%	23.0%	25.8%	11.8%	16.4%	50	4.7%
合計		**16.9%**	**39.9%**	**16.1%**	**10.9%**	**16.1%**	**1,073**	**100.0%**
政黨認同	民進黨認同者	32.6%	56.2%	3.6%	1.1%	6.5%	516	47.8%
	中性選民	3.9%	32.9%	18.5%	13.8%	30.9%	278	25.7%
	國民黨認同者	0.3%	17.5%	40.6%	30.1%	11.4%	247	22.9%
	不知道	4.4%	15.5%	10.0%	0.0%	70.1%	38	3.5%
合計		**16.8%**	**39.9%**	**16.1%**	**11.0%**	**16.1%**	**1,078**	**100.0%**
六都&其他地區	台北市	25.6%	30.6%	14.0%	9.9%	19.9%	121	11.2%
	新北市	15.7%	39.8%	15.8%	11.5%	17.2%	185	17.2%
	桃園市	20.3%	44.0%	15.9%	4.9%	14.9%	99	9.2%
	台中市	9.9%	41.4%	18.3%	13.6%	16.8%	126	11.7%
	台南市	17.6%	43.7%	10.3%	11.5%	16.8%	87	8.1%
	高雄市	18.0%	38.7%	15.4%	7.3%	20.6%	128	11.9%
	其他縣市	15.1%	41.1%	18.2%	13.2%	12.3%	332	30.8%
合計		**16.8%**	**39.9%**	**16.1%**	**11.0%**	**16.1%**	**1,078**	**100.0%**

Q6．這次立委選舉，有兩張票，一張投區域立委候選人，另外一張投政黨，請問您的政黨票投給那一黨？

		民進黨	國民黨	台灣民眾黨	時代力量	親民黨	其他政黨	不知道	合計	
		橫%	橫%	橫%	橫%	橫%	橫%	橫%	樣本數	直%
性別	男性	35.6%	24.7%	11.5%	10.5%	2.9%	9.9%	4.9%	403	49.9%
	女性	37.8%	28.6%	9.5%	5.2%	2.3%	8.9%	7.6%	404	50.1%
合計		**36.7%**	**26.7%**	**10.5%**	**7.9%**	**2.6%**	**9.4%**	**6.2%**	**806**	**100.0%**
年齡	20~24歲	21.4%	18.8%	22.9%	28.4%	1.7%	6.6%	0.0%	56	7.0%
	25~34歲	30.9%	19.7%	15.2%	14.8%	0.0%	16.0%	3.4%	143	17.8%
	35~44歲	32.7%	26.3%	12.7%	7.5%	1.3%	14.8%	4.7%	128	16.0%
	45~54歲	34.5%	28.6%	12.4%	4.0%	7.4%	9.6%	3.6%	146	18.3%
	55~64歲	40.8%	31.5%	6.8%	4.6%	3.2%	5.4%	7.6%	160	20.0%
	65歲及以上	48.2%	28.1%	3.0%	2.1%	1.5%	4.7%	12.5%	167	20.9%
合計		**36.8%**	**26.4%**	**10.6%**	**7.9%**	**2.6%**	**9.5%**	**6.1%**	**801**	**100.0%**
省籍	河洛人	39.3%	22.0%	10.5%	8.8%	2.4%	10.9%	6.2%	631	78.7%
	客家人	36.8%	33.9%	12.9%	4.9%	1.5%	4.6%	5.4%	82	10.2%
	外省人	18.9%	52.9%	10.1%	3.4%	6.1%	2.6%	5.9%	80	9.9%
	原住民	31.2%	29.1%	0.0%	12.5%	0.0%	8.9%	18.3%	9	1.1%
合計		**36.9%**	**26.4%**	**10.6%**	**7.9%**	**2.6%**	**9.4%**	**6.2%**	**802**	**100.0%**
教育程度	小學及以下	54.2%	24.5%	1.1%	0.9%	0.0%	2.5%	16.8%	100	12.6%
	初中、國中	35.1%	31.4%	6.6%	6.7%	1.7%	6.2%	12.4%	106	13.2%
	高中、高職	42.9%	28.8%	9.9%	2.6%	2.6%	8.9%	4.3%	219	27.4%
	專科	36.7%	24.5%	10.6%	4.8%	8.4%	9.2%	5.8%	99	12.4%
	大學及以上	26.9%	23.6%	16.1%	15.8%	1.9%	13.9%	1.8%	276	34.4%
合計		**37.0%**	**26.3%**	**10.6%**	**7.7%**	**2.6%**	**9.5%**	**6.3%**	**800**	**100.0%**
職業	自營商/企業主	49.6%	21.7%	7.4%	5.2%	3.4%	6.0%	6.6%	107	13.3%
	高階白領人員	22.1%	15.7%	19.7%	11.7%	4.1%	25.9%	0.9%	85	10.6%
	基層白領人員	32.8%	27.1%	12.3%	8.0%	2.8%	10.6%	6.3%	152	19.0%
	軍公教人員	27.9%	28.2%	26.6%	1.7%	4.4%	9.9%	1.3%	30	3.7%
	勞工	36.2%	30.3%	13.5%	5.9%	2.9%	8.1%	3.0%	74	9.3%
	農民	45.6%	15.3%	4.6%	9.9%	0.0%	8.2%	16.3%	22	2.7%
	學生	30.3%	14.1%	22.8%	27.9%	0.0%	4.9%	0.0%	42	5.3%
	家庭主婦	38.5%	29.7%	4.7%	5.0%	2.6%	7.4%	12.1%	131	16.4%
	退休人員	46.3%	33.7%	2.8%	1.9%	2.3%	4.5%	8.5%	118	14.7%
	無業/待業者	27.5%	34.8%	7.1%	20.5%	0.0%	8.5%	1.6%	40	5.0%
合計		**36.9%**	**26.3%**	**10.5%**	**7.9%**	**2.6%**	**9.5%**	**6.2%**	**802**	**100.0%**
政黨認同	民進黨認同者	59.3%	2.8%	10.2%	11.0%	1.1%	12.2%	3.4%	445	55.1%
	中性選民	13.6%	36.0%	15.3%	9.2%	3.9%	8.0%	13.9%	152	18.9%
	國民黨認同者	4.2%	74.2%	6.8%	0.3%	5.4%	4.3%	4.8%	191	23.7%
	不知道	17.5%	31.0%	17.3%	0.0%	0.0%	8.9%	25.3%	18	2.2%
合計		**36.7%**	**26.7%**	**10.5%**	**7.9%**	**2.6%**	**9.4%**	**6.2%**	**806**	**100.0%**
六都&其他地區	台北市	40.9%	21.0%	17.4%	5.3%	3.8%	8.5%	3.1%	94	11.6%
	新北市	33.0%	29.7%	10.4%	13.7%	1.4%	7.2%	4.6%	143	17.7%
	桃園市	28.6%	25.6%	17.4%	8.5%	2.4%	8.7%	8.9%	62	7.7%
	台中市	38.5%	22.5%	8.5%	7.6%	8.2%	9.5%	5.2%	82	10.2%
	台南市	42.3%	19.7%	9.6%	4.5%	2.0%	12.1%	9.7%	73	9.1%
	高雄市	42.4%	21.4%	3.0%	3.9%	1.2%	21.3%	6.7%	97	12.0%
	其他縣市	34.8%	32.7%	10.1%	8.0%	1.8%	5.9%	6.7%	256	31.7%
合計		**36.7%**	**26.7%**	**10.5%**	**7.9%**	**2.6%**	**9.4%**	**6.2%**	**806**	**100.0%**

Q10．蔡英文順利連任總統後，媒體報導，蔡英文將再一次兼任執政的民進黨主席。請問，您贊不贊成「蔡英文總統兼任民進黨主席」？

		非常贊成	還算贊成	不太贊成	一點也不贊成	不知道	合計	
		橫%	橫%	橫%	橫%	橫%	樣本數	直%
性別	男性	11.6%	21.6%	25.0%	21.9%	20.0%	528	49.0%
	女性	5.9%	23.1%	27.2%	16.0%	27.8%	550	51.0%
合計		**8.7%**	**22.3%**	**26.1%**	**18.9%**	**24.0%**	**1,078**	**100.0%**
年齡	20~24歲	8.1%	41.5%	25.2%	17.6%	7.7%	83	7.7%
	25~34歲	6.9%	27.4%	31.3%	14.2%	20.1%	176	16.4%
	35~44歲	9.0%	19.7%	27.2%	23.3%	20.7%	217	20.3%
	45~54歲	9.3%	21.6%	20.7%	27.0%	21.4%	198	18.6%
	55~64歲	10.5%	14.5%	29.7%	19.8%	25.5%	194	18.1%
	65歲及以上	8.2%	21.7%	22.8%	10.6%	36.6%	202	18.9%
合計		**8.8%**	**22.4%**	**26.1%**	**19.0%**	**23.6%**	**1,068**	**100.0%**
省籍	河洛人	9.3%	22.3%	27.1%	18.0%	23.2%	840	78.3%
	客家人	10.9%	24.2%	28.1%	20.3%	16.5%	110	10.3%
	外省人	2.8%	20.7%	16.8%	26.2%	33.6%	108	10.0%
	原住民	0.0%	25.4%	19.3%	8.2%	47.2%	15	1.4%
合計		**8.7%**	**22.4%**	**26.1%**	**19.0%**	**23.9%**	**1,074**	**100.0%**
教育程度	小學及以下	6.9%	19.1%	22.8%	9.1%	42.1%	140	13.1%
	初中、國中	9.0%	18.3%	30.0%	16.2%	26.6%	131	12.2%
	高中、高職	9.8%	20.1%	20.0%	27.0%	23.2%	298	27.8%
	專科	5.4%	22.1%	34.6%	13.9%	24.1%	127	11.9%
	大學及以上	9.7%	27.4%	28.7%	19.1%	15.1%	375	35.0%
合計		**8.8%**	**22.5%**	**26.3%**	**19.0%**	**23.4%**	**1,070**	**100.0%**
職業	自營商/企業主	14.9%	23.2%	24.7%	27.7%	9.4%	131	12.2%
	高階白領人員	11.0%	22.9%	30.5%	21.8%	13.8%	121	11.3%
	基層白領人員	6.5%	22.2%	28.4%	18.1%	24.8%	225	21.0%
	軍公教人員	15.4%	21.6%	24.5%	23.3%	15.3%	36	3.3%
	勞工	5.0%	26.2%	27.2%	19.9%	21.7%	120	11.2%
	農民	6.7%	14.5%	11.3%	19.7%	47.9%	34	3.2%
	學生	10.5%	47.3%	20.6%	11.9%	9.6%	54	5.1%
	家庭主婦	5.7%	19.4%	26.8%	15.7%	32.4%	164	15.3%
	退休人員	11.7%	18.7%	18.4%	12.4%	38.9%	139	12.9%
	無業/待業者	2.3%	11.0%	45.3%	22.7%	18.6%	50	4.7%
合計		**8.7%**	**22.4%**	**26.3%**	**18.9%**	**23.7%**	**1,073**	**100.0%**
政黨認同	民進黨認同者	13.7%	30.9%	31.1%	13.1%	11.2%	516	47.8%
	中性選民	4.8%	14.5%	20.7%	18.2%	41.9%	278	25.7%
	國民黨認同者	3.8%	15.2%	24.9%	33.5%	22.5%	247	22.9%
	不知道	1.3%	10.1%	5.9%	6.4%	76.3%	38	3.5%
合計		**8.7%**	**22.3%**	**26.1%**	**18.9%**	**24.0%**	**1,078**	**100.0%**
六都&其他地區	台北市	11.9%	17.8%	30.1%	20.2%	20.1%	121	11.2%
	新北市	7.2%	28.2%	29.4%	12.2%	23.0%	185	17.2%
	桃園市	8.8%	19.9%	21.5%	27.9%	22.0%	99	9.2%
	台中市	8.0%	13.7%	24.7%	16.3%	37.4%	126	11.7%
	台南市	8.9%	26.9%	27.1%	20.2%	16.9%	87	8.1%
	高雄市	8.5%	14.6%	28.0%	20.6%	28.3%	128	11.9%
	其他縣市	8.6%	26.6%	23.9%	19.4%	21.6%	332	30.8%
合計		**8.7%**	**22.3%**	**26.1%**	**18.9%**	**24.0%**	**1,078**	**100.0%**

Q13．連任的蔡英文總統堅決反對習近平主張的「九二共識和一國兩制」，但這很可能使中共不願意改善兩岸緊張關係，您會支持或不支持蔡英文這項政策立場？

		非常支持	還算支持	不太支持	一點也不支持	不知道	合計	
		橫%	橫%	橫%	橫%	橫%	樣本數	直%
性別	男性	45.0%	20.8%	12.7%	11.2%	10.2%	528	49.0%
	女性	33.9%	23.7%	16.1%	7.7%	18.7%	550	51.0%
合計		**39.3%**	**22.3%**	**14.5%**	**9.4%**	**14.5%**	**1,078**	**100.0%**
年齡	20~24歲	36.8%	30.2%	25.9%	2.6%	4.5%	83	7.7%
	25~34歲	49.6%	31.2%	8.2%	3.9%	7.3%	176	16.4%
	35~44歲	38.9%	20.4%	16.1%	10.9%	13.8%	217	20.3%
	45~54歲	36.8%	22.0%	11.5%	12.6%	17.1%	198	18.6%
	55~64歲	40.9%	17.2%	14.9%	12.8%	14.1%	194	18.1%
	65歲及以上	34.2%	16.8%	16.8%	8.7%	23.6%	202	18.9%
合計		**39.6%**	**22.0%**	**14.6%**	**9.3%**	**14.5%**	**1,068**	**100.0%**
省籍	河洛人	44.3%	21.9%	12.5%	7.9%	13.5%	840	78.3%
	客家人	34.3%	23.4%	22.4%	10.2%	9.6%	110	10.3%
	外省人	8.7%	28.3%	19.9%	22.0%	21.1%	108	10.0%
	原住民	24.2%	0.0%	28.2%	2.7%	45.0%	15	1.4%
合計		**39.4%**	**22.4%**	**14.5%**	**9.5%**	**14.3%**	**1,074**	**100.0%**
教育程度	小學及以下	30.4%	16.2%	13.4%	7.9%	32.1%	140	13.1%
	初中、國中	37.2%	19.3%	18.3%	6.8%	18.4%	131	12.2%
	高中、高職	40.3%	23.2%	14.2%	10.8%	11.5%	298	27.8%
	專科	34.6%	23.2%	11.8%	12.2%	18.2%	127	11.9%
	大學及以上	44.8%	24.5%	15.0%	8.8%	6.8%	375	35.0%
合計		**39.5%**	**22.3%**	**14.6%**	**9.4%**	**14.2%**	**1,070**	**100.0%**
職業	自營商/企業主	54.0%	21.3%	8.9%	8.3%	7.5%	131	12.2%
	高階白領人員	50.8%	29.6%	6.2%	10.3%	3.1%	121	11.3%
	基層白領人員	39.7%	19.9%	12.0%	12.0%	16.4%	225	21.0%
	軍公教人員	37.1%	21.6%	28.9%	12.4%	0.0%	36	3.3%
	勞工	35.4%	34.4%	9.8%	9.7%	10.6%	120	11.2%
	農民	22.7%	11.2%	22.2%	6.1%	37.8%	34	3.2%
	學生	35.7%	27.3%	30.2%	0.0%	6.9%	54	5.1%
	家庭主婦	30.5%	22.6%	17.8%	6.5%	22.6%	164	15.3%
	退休人員	37.3%	12.8%	18.3%	9.2%	22.5%	139	12.9%
	無業/待業者	35.5%	17.4%	18.5%	15.9%	12.7%	50	4.7%
合計		**39.5%**	**22.3%**	**14.5%**	**9.3%**	**14.4%**	**1,073**	**100.0%**
政黨認同	民進黨認同者	67.4%	24.9%	2.2%	1.3%	4.1%	516	47.8%
	中性選民	21.0%	22.8%	19.4%	7.1%	29.7%	278	25.7%
	國民黨認同者	4.7%	19.1%	35.8%	30.2%	10.1%	247	22.9%
	不知道	17.1%	2.4%	5.2%	0.0%	75.3%	38	3.5%
合計		**39.3%**	**22.3%**	**14.5%**	**9.4%**	**14.5%**	**1,078**	**100.0%**
六都&其他地區	台北市	44.2%	21.7%	8.1%	12.2%	13.8%	121	11.2%
	新北市	43.9%	21.2%	17.6%	5.9%	11.3%	185	17.2%
	桃園市	33.9%	31.3%	14.3%	6.6%	13.9%	99	9.2%
	台中市	36.4%	10.7%	17.7%	13.0%	22.1%	126	11.7%
	台南市	49.6%	26.5%	8.0%	6.4%	9.5%	87	8.1%
	高雄市	41.7%	23.6%	6.7%	7.4%	20.6%	128	11.9%
	其他縣市	34.1%	23.1%	18.6%	11.4%	12.9%	332	30.8%
合計		**39.3%**	**22.3%**	**14.5%**	**9.4%**	**14.5%**	**1,078**	**100.0%**

Q14．國內對於台灣前途問題有很多爭論，有人認為「兩岸統一」比較好，有人認為「台灣獨立」比較好，也有人認為「維持現狀」比較好。就您看來，蔡英文總統的統獨傾向是什麼？是「台灣獨立」、「維持現狀」、還是「兩岸統一」？

		台灣獨立	維持現狀	兩岸統一	不知道	合計	
		橫%	橫%	橫%	橫%	樣本數	直%
性別	男性	31.6%	58.7%	0.2%	9.5%	528	49.0%
	女性	33.8%	48.0%	1.0%	17.2%	550	51.0%
合計		**32.7%**	**53.3%**	**0.6%**	**13.4%**	**1,078**	**100.0%**
年齡	20~24歲	47.3%	51.5%	0.0%	1.2%	83	7.7%
	25~34歲	30.5%	63.1%	0.7%	5.7%	176	16.4%
	35~44歲	35.8%	57.9%	0.3%	6.0%	217	20.3%
	45~54歲	31.4%	58.8%	0.6%	9.3%	198	18.6%
	55~64歲	36.0%	49.3%	1.2%	13.5%	194	18.1%
	65歲及以上	23.9%	39.6%	0.7%	35.8%	202	18.9%
合計		**32.8%**	**53.4%**	**0.6%**	**13.2%**	**1,068**	**100.0%**
省籍	河洛人	31.7%	55.0%	0.6%	12.7%	840	78.3%
	客家人	30.7%	59.2%	0.5%	9.6%	110	10.3%
	外省人	45.7%	32.6%	0.8%	20.9%	108	10.0%
	原住民	15.9%	72.6%	0.0%	11.4%	15	1.4%
合計		**32.8%**	**53.4%**	**0.6%**	**13.2%**	**1,074**	**100.0%**
教育程度	小學及以下	22.4%	26.8%	1.0%	49.8%	140	13.1%
	初中、國中	38.2%	46.3%	0.6%	14.9%	131	12.2%
	高中、高職	29.1%	63.3%	1.3%	6.3%	298	27.8%
	專科	33.9%	56.5%	0.0%	9.7%	127	11.9%
	大學及以上	37.8%	56.5%	0.2%	5.5%	375	35.0%
合計		**32.9%**	**53.3%**	**0.6%**	**13.2%**	**1,070**	**100.0%**
職業	自營商/企業主	22.1%	72.4%	0.0%	5.5%	131	12.2%
	高階白領人員	34.5%	64.6%	0.0%	0.9%	121	11.3%
	基層白領人員	35.8%	53.3%	0.5%	10.4%	225	21.0%
	軍公教人員	35.8%	63.1%	0.0%	1.1%	36	3.3%
	勞工	36.4%	48.5%	0.0%	15.0%	120	11.2%
	農民	30.1%	39.9%	2.3%	27.7%	34	3.2%
	學生	43.9%	56.1%	0.0%	0.0%	54	5.1%
	家庭主婦	30.8%	41.2%	1.8%	26.2%	164	15.3%
	退休人員	32.3%	42.7%	0.5%	24.5%	139	12.9%
	無業/待業者	30.6%	59.0%	2.5%	8.0%	50	4.7%
合計		**32.8%**	**53.5%**	**0.6%**	**13.1%**	**1,073**	**100.0%**
政黨認同	民進黨認同者	27.6%	65.0%	0.2%	7.2%	516	47.8%
	中性選民	26.0%	49.4%	0.3%	24.2%	278	25.7%
	國民黨認同者	53.1%	35.5%	2.0%	9.4%	247	22.9%
	不知道	16.7%	37.5%	0.0%	45.7%	38	3.5%
合計		**32.7%**	**53.3%**	**0.6%**	**13.4%**	**1,078**	**100.0%**
六都&其他地區	台北市	30.4%	55.5%	1.6%	12.5%	121	11.2%
	新北市	36.0%	50.2%	0.8%	13.1%	185	17.2%
	桃園市	33.5%	58.1%	0.0%	8.4%	99	9.2%
	台中市	36.2%	52.3%	0.0%	11.5%	126	11.7%
	台南市	22.8%	58.6%	0.0%	18.6%	87	8.1%
	高雄市	26.7%	50.0%	0.6%	22.7%	128	11.9%
	其他縣市	35.0%	52.9%	0.8%	11.2%	332	30.8%
合計		**32.7%**	**53.3%**	**0.6%**	**13.4%**	**1,078**	**100.0%**