

財團法人台灣民意基金會  
Taiwanese Public Opinion Foundation



2019 年 10 月全國性民意調查  
摘要報告

亡國感、論文門與 2020 總統大選

游盈隆

台灣民意基金會董事長

時間：2019 年 10 月 28 日

地點：台大校友會館 3A 會議室

台北市濟南路一段 2-1 號

# 財團法人台灣民意基金會

## 2019 年 10 月新聞稿

2019/10/28

財團法人台灣民意基金會今天（10/28）早上在台大校友會館召開「亡國感、論文門與 2020 總統大選」十月全國性民調發表會。這是基金會成立以來，第四十一次每月例行的重大議題民調。由基金會董事長游盈隆教授主持並主講，並邀請林嘉誠與丁庭宇兩位知名學者與談。

十月全國性民調涵蓋以下十個重點：（一）蔡英文總統聲望；（二）台灣人對民進黨完全執政的感覺；（三）台灣人的政黨支持傾向；（四）台灣人對蔡總統博士論文爭議的態度；（五）台灣人對現行「一例一休」政策的態度；（六）台灣人對「高鐵南延」政策的態度；（七）關於「亡國感」的相關問題；（八）台灣人對 2020 總統大選的心理涉入感；（九）2020 台灣總統大選的最新發展；（十）台灣人對民進黨「總統連任，國會過半」的評估。

主要研究發現如下：

- 一、關於蔡英文總統聲望，最新民意顯示，在二十歲以上的台灣人當中，有四成八的人基本上贊同蔡英文總統處理國家大事的方式，四成三的人不贊同；贊同的人比不贊同的人多 5 個百分點。這項發現顯示蔡英文目前峰迴路轉，再度擺脫新的執政困境，獲得相對多數人民的肯定與支持。
- 二、關於台灣人對民進黨完全執政三年多的感覺，最新民意顯示，在台灣二十歲以上的成年人中，有四成四的人基本上滿意民進黨三年多完全執政的表現，但有五成的人不滿意，不滿意的人比滿意的人多 6 個百分點。
- 三、關於台灣人的政黨支持傾向，最新民意顯示，民進黨與國民黨目前並駕齊驅，各獲近三成台灣選民支持，成立兩個月的台灣民眾黨獲 10.9%的支持，躍居第三，而時代力量以 5.6%屈居第四，親民黨以 2.2%位居第五，其他新舊小黨則仍待努力

- 四、關於論文門事件，最新民意顯示，在台灣總統選民中，有兩成四基本上相信蔡英文總統倫敦政經學院博士論文是有問題的，但有五成四的人傾向不相信。和上個月相比，傾向相信蔡英文博士論文有問題的人減少 0.8 個百分點，傾向不相信的人增加 4.4 個百分點，顯示經過一個月的「論文門」攻防，蔡陣營小有斬獲，而強烈質疑蔡英文誠信的學者群也暫時守住了原有的支持者，但面臨了久攻不下的困境。
- 五、關於現行「一例一休」政策的爭議，最新民意顯示，在台灣總統選民中，有四成二基本上支持蔡政府的「一例一休」政策，但有四成四不支持。這項發現顯示，爭議多時的「一例一休」勞工政策在當今台灣社會仍然是一個有高度爭議性的政策，而且反對者略佔上風。國民黨籍總統候選人韓國瑜日前拋出廢一例一休的政見主張，從最新民意來看，如果韓國瑜持續堅持廢除一例一休，蔡英文政府勢將窮於應付來自社會各界的反對聲浪。
- 六、關於蔡政府「高鐵南延」政策，最新民意顯示，在台灣總統選民中，有約四成五贊同，但有約四成七反對，反對的人略多於贊同的人。整體來看，當前台灣社會對蔡政府「高鐵南延」政策的意見分歧，完全沒有社會共識可言。
- 七、關於「亡國感」，最新民意顯示，在台灣總統選民中，約有二成三認為蔡英文如果輸了，台灣就沒有希望了，但有七成一尚無這種感覺。這項發現顯示，截至目前為止，絕大多數台灣總統選民尚未「感染」亡國感，感染亡國感的選民相對仍只是少數人。惟，當台灣總統選民有兩成三感染亡國感，當然也是一不可忽視的現象。更深入的分析顯示，亡國感主要是流行在 34 歲以下選民，可以說是一種「年輕選民的現象」，或年輕選民喜歡的通關密語。
- 八、關於 2020 蔡韓對決，最新民意顯示，如果明天投票，有約五成一的選民支持蔡英文，約三成四支持韓國瑜，蔡英文領先韓國瑜 17.4 個百分點。和上個月相比，支持蔡英文的人減少 2.3 個百分點，支持韓國瑜的人增加 3 個百分點，一來一往，蔡英文領先差距縮小為 17.4 個百分點。
- 九、2020 台灣總統大選，如果是蔡英文、韓國瑜、呂秀蓮三人競爭，最新民意顯示，在三人競爭狀況下，蔡英文獲近四成九選民的支持，韓國瑜獲三成選民支持，呂秀蓮獲約一成選民支持。與上個月同樣三人競爭的狀況相比，可以清楚的發現，基本競爭態勢並無大的變化，再一次說明呂秀蓮的參選雖可獲近十個百分點的支持，但並沒改變蔡英文遙遙領先的事實。

十、2020 台灣總統大選，如果是蔡英文、韓國瑜、宋楚瑜三人競爭，最新民意顯示，蔡英文獲四成六選民的支持，韓國瑜獲三成一選民支持，宋楚瑜獲一成一選民支持。這項發現顯示，當宋楚瑜投入 2020 總統大選，將立刻使蔡韓之間的差距縮小到 15 個百分點，這對韓國瑜而言有如天上掉下來的禮物；同時，一旦宋楚瑜參選，將立刻衝擊蔡英文選情，讓蔡英文至少掉三個百分點。

十一、關於台灣人對民進黨「總統連任，國會過半」目標的評估，最新民意顯示，有三成六的選民基本上認為這個目標有可能達成，但四成九的人認為不可能。一言以蔽之，台灣選民近半數並不看好民進黨的目標能實現。

## 壹、背景

2020 台灣總統與立委大選剩不到兩個半月，奇怪的是，這麼重要的選舉卻出現一種只有選舉口號，卻沒有發展願景的狀態。確實，迄今為止，兩大黨總統候選人除了提出一些零星的選舉議題外，皆未提出有關「下一個四年台灣的发展願景和相關議題主張」。有的是空洞的選戰口號，民進黨喊「抗中保台」，國民黨則喊「保衛中華民國」，這是稀有的現象，也是台灣民主的畸形發展。

2020 台灣總統大選另一項奇特產物，就是「亡國感」或「芒果乾」。「亡國感」做為一種論調，在台灣的网络和媒體風行很久了，但究竟從何時開始，很難確切說清楚。不過，若說是最早從今年初中國國家主席習近平在「告台灣同胞書四十週年」發表重要談話後出現，香港反送中運動推波助瀾，應很接近事實。

不過，亡國感的說法真正大行其道應該是在今年七月中以後的事。當民進黨和國民黨分別確定 2020 總統候選人是蔡英文和韓國瑜之後，亡國感和芒果乾就成為流行的術語，那當然和選舉有關，甚至可以說是一種高明的選戰操作手法。韓國瑜過去幾個月民調大幅落後，恐怕和受制於亡國感有密切的關係，值得深入研究。

除了流行的亡國感之外，「論文門」事件是這一段期間較受關注的事。論文門事件因為事涉現任總統蔡英文的品行道德問題，談起來格外敏感。對幾位學者和著名網路節目主持人彭文正日復一日的質疑其倫敦政經學院博士論文的真實性，蔡英文總統除了正面回應並提出司法告訴之外，台面下諸多不為人知的這種那種操作，肯定少不了。我們上個月有鑑於「論文門」可能成為影響總統大選結果的重要變數，開始進行相關的民意調查，並持續關注此一事件的後續發展。

在小黨是否推出總統候選人方面，呂秀蓮前副總統正努力推動連署中，過不過得了關，幾天後就知道。倒是，不須連署就可參選的親民黨主席宋楚瑜最近傳出很可能參選，如果他這一次再出來，就是第四度參選，會為台灣這場總統與立委大選帶來什麼樣的衝擊？是值得關注的。

最後，民進黨這次大膽喊出「總統連任，國會過半」，這是一廂情願的想望？還是真有可能達成目標，邁向另一次完全執政？就看台灣總統選民的決定了。

## 貳、中心問題

在上述這樣的背景下，我們 10 月全國性民調即以「亡國感、論文門和 2020 總統大選」為主題，進行相關調查，涵蓋以下十個重點：

- (一) 蔡英文總統聲望
- (二) 台灣人對民進黨完全執政的感覺
- (三) 台灣人的政黨支持傾向
- (四) 台灣人對蔡總統博士論文爭議的態度
- (五) 台灣人對現行「一例一休」政策的態度
- (六) 台灣人對「高鐵南延」政策的態度
- (七) 關於「亡國感」的相關問題
- (八) 台灣人對 2020 總統大選的心理涉入感
- (九) 2020 台灣總統大選的最新發展
- (十) 台灣人對民進黨「總統連任，國會過半」的反應

## 參、調查期間與方法

本次調查由台灣民意基金會游盈隆教授負責問卷設計、研究發現的判讀、報告撰寫、及相關公共政策與政治意涵的解析；山水民意研究公司受基金會委託，負責問卷編制、抽樣設計、電話訪談與統計分析。訪問期間是 2019 年 10 月 21-22 兩天；以全國為範圍的二十歲以上成年人；抽樣方法是以全國住宅電話用戶為抽樣架構，以系統抽樣加尾數兩碼隨機方式抽樣；有效樣本 1089 人；抽樣誤差在 95%信心水準下約正負 2.97 個百分點。並依內政部最新人口統計資料進行地區、性別、年齡及教育程度加權，以符合母體結構。經費來源是財團法人台灣民意基金會。

## 肆、主要研究發現

### 一、蔡英文總統聲望：48.3%，峰迴路轉，創近三年新高

關於總統聲望，我們問：「蔡英文總統自 2016 年 5 月 20 日上任到現在，已三年又五個月；整體來講，您贊同或不贊同她處理國家大事的方式，包括重要人事安排與政策？」結果顯示：13.8%非常贊同，34.5%還算贊同，23.4%不太贊同，19.4%一點也不贊同，8.9%沒意見、不知道或拒答。換句話說，最新民意顯示，在二十歲以上的台灣人當中，有四成八的人基本上贊同蔡英文總統處理國家大事的方式，四成三的人不贊同；贊同的人比不贊同的人多 5 個百分點。這項發現顯示蔡英文目前已再度擺脫新的執政困境，獲得相對多數人民的肯定與支持。請參見圖 1。

圖 1：蔡英文總統聲望 (2019/10)

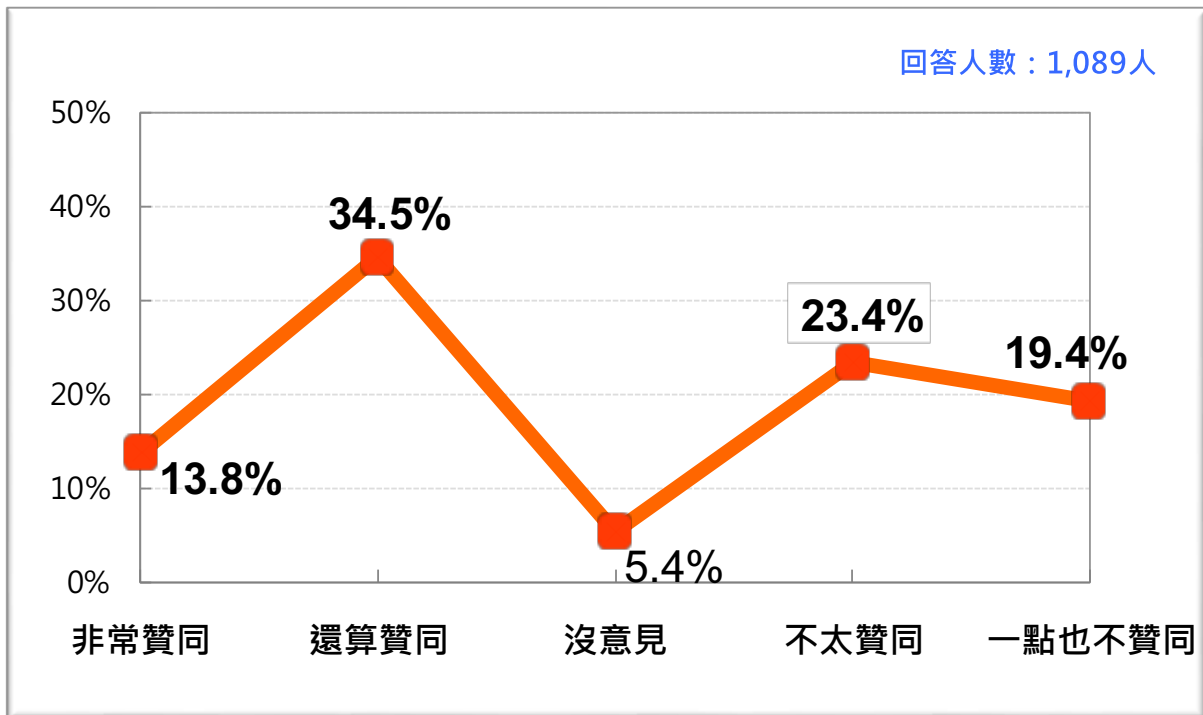
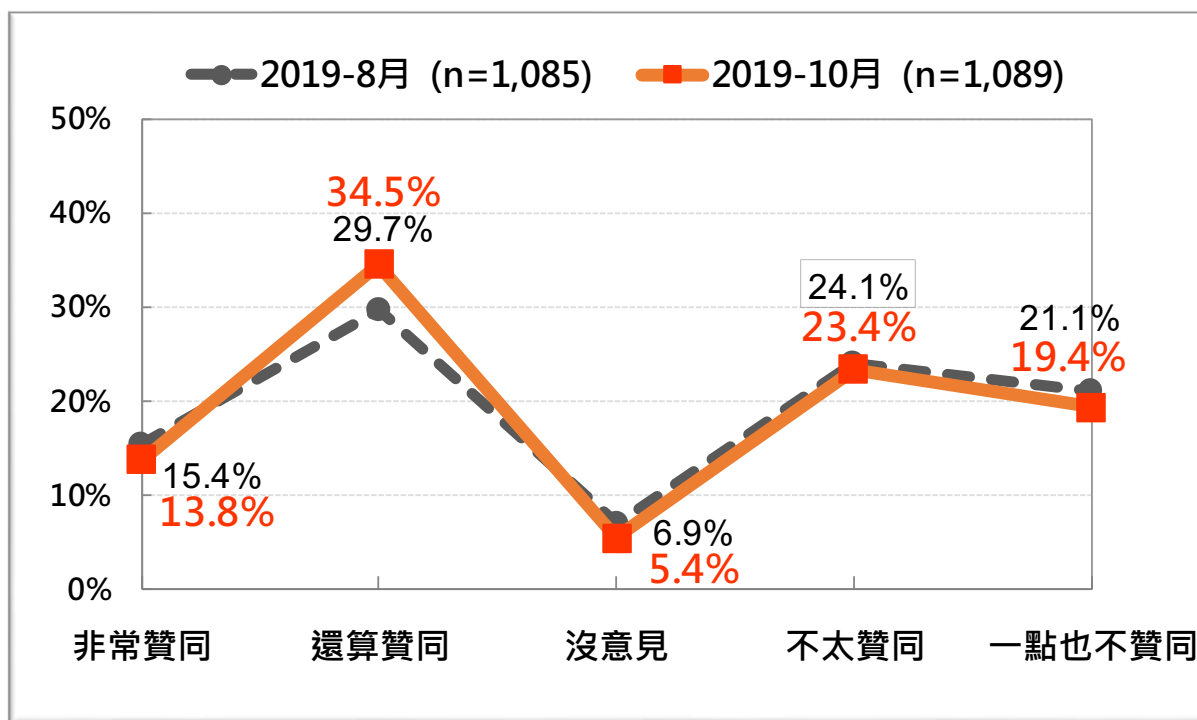


圖 2：蔡英文總統聲望：最近兩次的比較 [2019/8、2019/10]



和兩個月前相比，可以發現，贊同蔡總統處理國家大事方式的人上升 3.2 個百分點，而不贊同的人也下降 2.4 個百分點，這一來一往，使得八月原本贊同的人和不贊同的人比例旗鼓相當，現在翻轉成贊同的人比不贊同的人多 5 個百分點。這項翻轉發生在 2020 總統大選前兩個多月，意義非凡。請參見圖 2。

進一步分析顯示，蔡英文總統過去兩個月聲望向上拉抬三個百分點，主要驅動力是來自 20-34 歲這一年輕族群。特別是 25-34 歲這一年齡層贊同蔡英文處理國家大事方式的人兩個月內暴增 18 個百分點。整體而言，35 歲以下年輕選民中挺蔡英文的人目前高達六成六，這是前所未有的現象；同樣值得注意的是，35-65 歲中壯選民中有明顯過半數以上的人對蔡英文處理國家大事的方式不以為然，這就形成一個清楚的世代差異，如果不是對立的話。此外，65 歲以上的資深公民，贊同蔡英文處理國家大事方式的人比不贊同的人多 17 個百分點，也同樣令人印象深刻。

圖 3 呈現了蔡英文總統聲望的長期趨勢。根據這張長期趨勢圖，我們可以將蔡英文總統上任迄今，民意支持度的變化分成四個階段：

第一個階段是從 2016 年 5 月到 2016 年 11 月，約半年的總統蜜月期，贊同她處理國家大事方式的人遠多於不贊同的人；



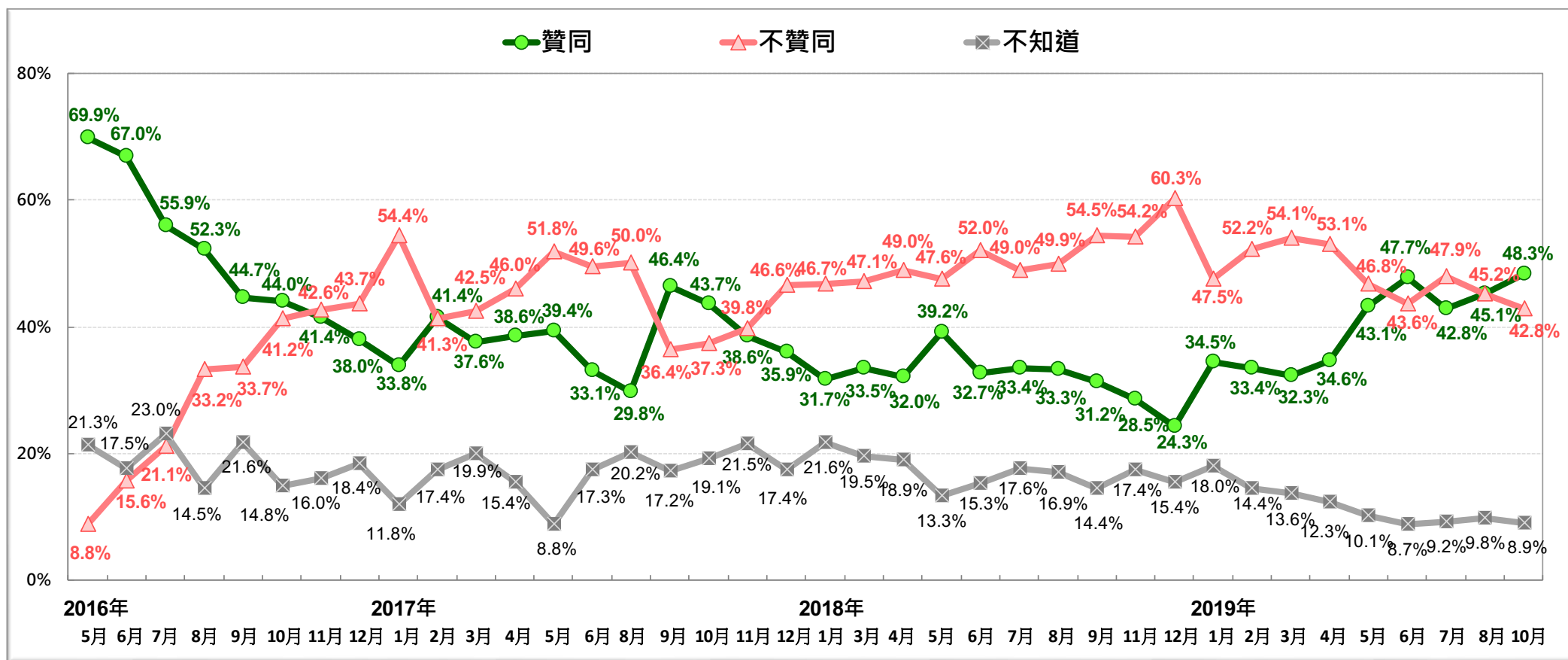
第二階段是從 2016 年 11 月到 2017 年 8 月，長達 9 個月不贊同她處理國家大事方式的人遠多於贊同的人，最大差距達 21 個百分點；

第三階段是從 2017 年 11 月到 2019 年 5 月，長達 18 個月不贊同她處理國家大事方式的人遠多於贊同的人，最大差距達 36 個百分點，近乎崩盤的地步，那正是 2018 九合一地方大選慘敗的時刻；

第四階段則是從 2019 年 7 月開始的，總統聲望呈現起伏不定的現象，最新的民意顯示，蔡英文總統聲望創下三年來的最高點，肯定蔡總統領導的社會力量已明顯超過不肯定的社會力量。在大選年剩不到三個月的現在，這是否暗示她在連任的路上已經否極泰來、峰迴路轉呢？值得繼續觀察。



圖 3：蔡英文總統聲望趨勢圖（2016/5—2019/10）



## 二、台灣人對民進黨完全執政三年多的感覺

我們問：「*民進黨完全執政已經三年又五個月，一般說來，您滿不滿意民進黨政府整體的施政表現？*」結果發現：9.1%非常滿意，34.9%還算滿意，26.5%不太滿意，23.9%一點也不滿意，5.5%沒意見、不知道、拒答。換句話說，最新民意顯示，在台灣二十歲以上的成年人中，有四成四的人基本上滿意民進黨三年多完全執政的表現，但有五成的人不滿意，不滿意的人比滿意的人多 6 個百分點。

圖 4：台灣人對民進黨完全執政的反應（2019/10）

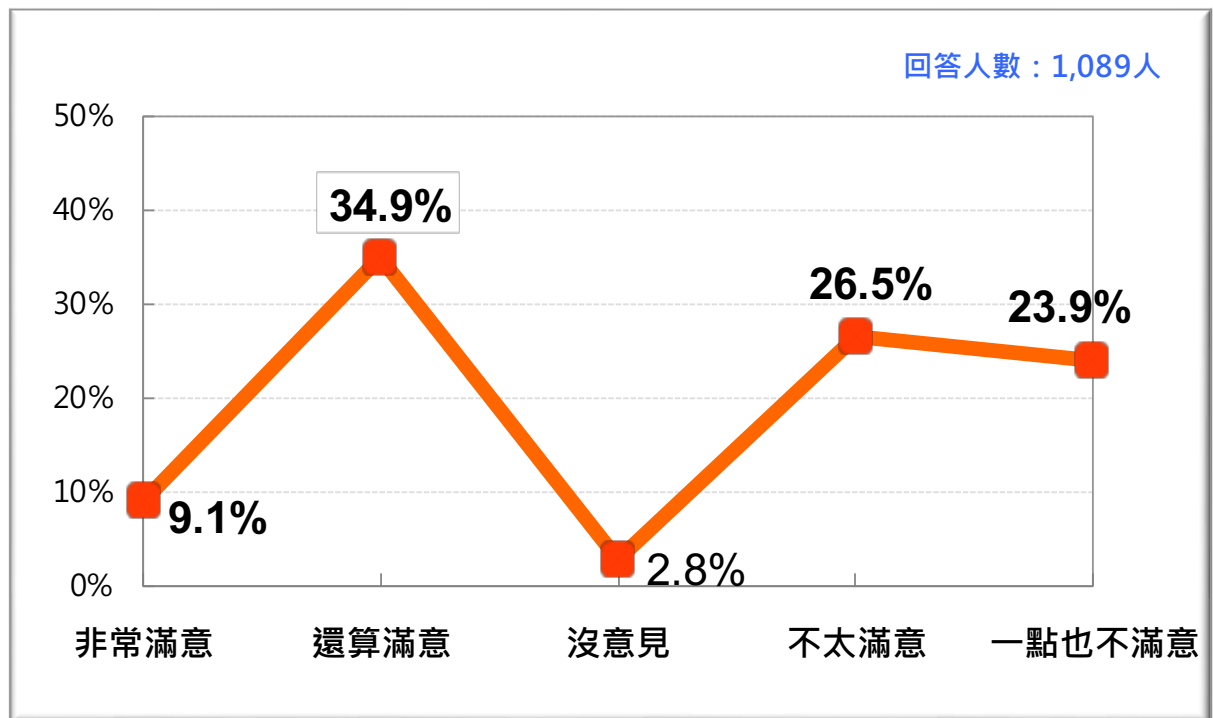
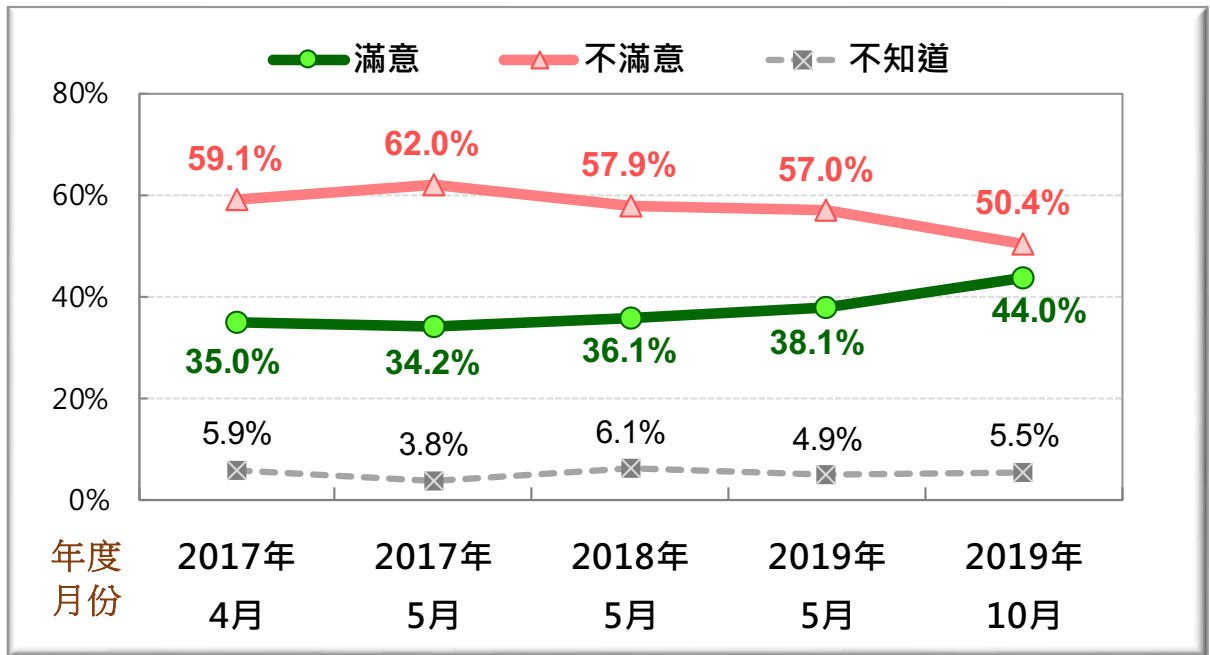


圖 5 呈現了有關台灣人對民進黨完全執政的態度反應，可分三點加以說明：第一，整體而言，過去兩年半，不滿意民進黨完全執政表現的人一直都維持在五成以上，表示絕大多數台灣人對民進黨的執政表現有不同程度的失望；第二，但從另一個角度看，在過去兩年半中，不滿民進黨執政的人曾高達六成二（2017 年 5 月），但 2019 年 10 月最新的調查卻發現，對民進黨執政不滿的人已下降到空前最低的狀態，只有五成的人不滿；第三，在過去兩年半的大多數時間，對民進黨執政表示滿意的人只有三成四到三成八，但現在滿意民進黨執政的人已經到達四成四，這表示在過去五個月中，人們對民進黨執政的態度反應有顯著的轉變，箇中原因為何？十分耐人尋味。

圖 5：台灣人對民進黨執政的反應趨勢圖 [2017/4~2019/10]



### 三、台灣人的政黨支持

我們問：「台灣目前有兩個大黨，民進黨和國民黨，幾個小黨如時代力量、親民黨，還有最近剛成立的台灣民眾黨、一邊一國行動黨、喜樂島聯盟等等。在所有這些政黨中，您個人最支持的是哪一黨？」結果發現：29.7%民進黨，29.1%國民黨，10.9%台灣民眾黨，5.6%時代力量，2.2%親民黨，中性選民 20.1%，其他小黨皆未能超過百分之一，合計 1.7%，0.9%不知道、拒答。換句話說，最新民意顯示，民進黨與國民黨目前並駕齊驅，各獲近三成台灣選民支持，成立兩個月的台灣民眾黨獲 10.9%的支持，躍居第三，而時代力量以 5.6%屈居第四，親民黨以 2.2%位居第五，其他新舊小黨則仍待努力。請參見圖 6。

與上個月同樣的調查相比，台灣人整體政黨支持傾向並無大的變化，兩大黨仍然旗鼓相當，並無顯著增減；惟，值得注意的是，台灣民眾黨增加了 2.8 個百分點，時代力量減少 1.1 個百分點，中性選民增加 2.3 個百分點。對小黨而言，一兩個百分點的變化都算很敏感的事，儘管這些變化都還在誤差範圍。但時代力量社會支持的迅速消退已經是一個明顯的現象，而台灣民眾黨是否有乘勢而起的機遇？仍待觀察。請參見圖 7、圖 8。

圖 6：台灣人的政黨支持傾向（2019/10）

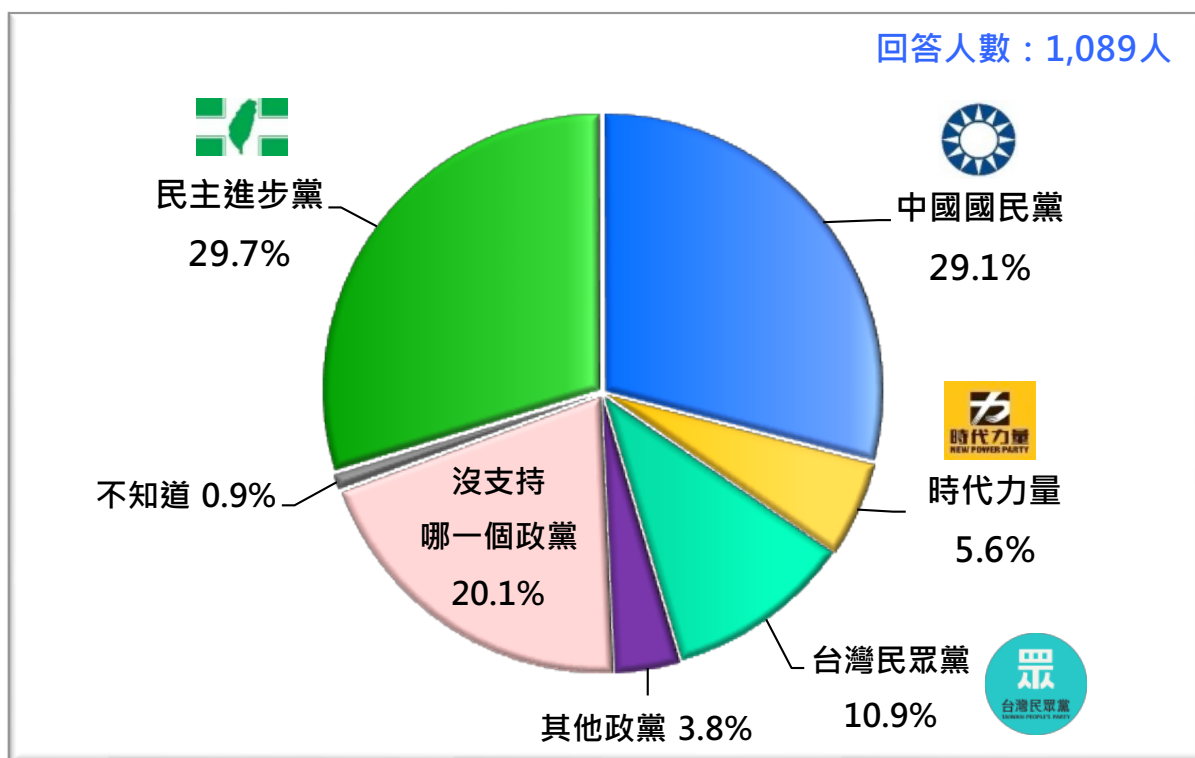


圖 7：台灣人的政黨支持傾向:最近兩次比較（2019/8-2019/10）

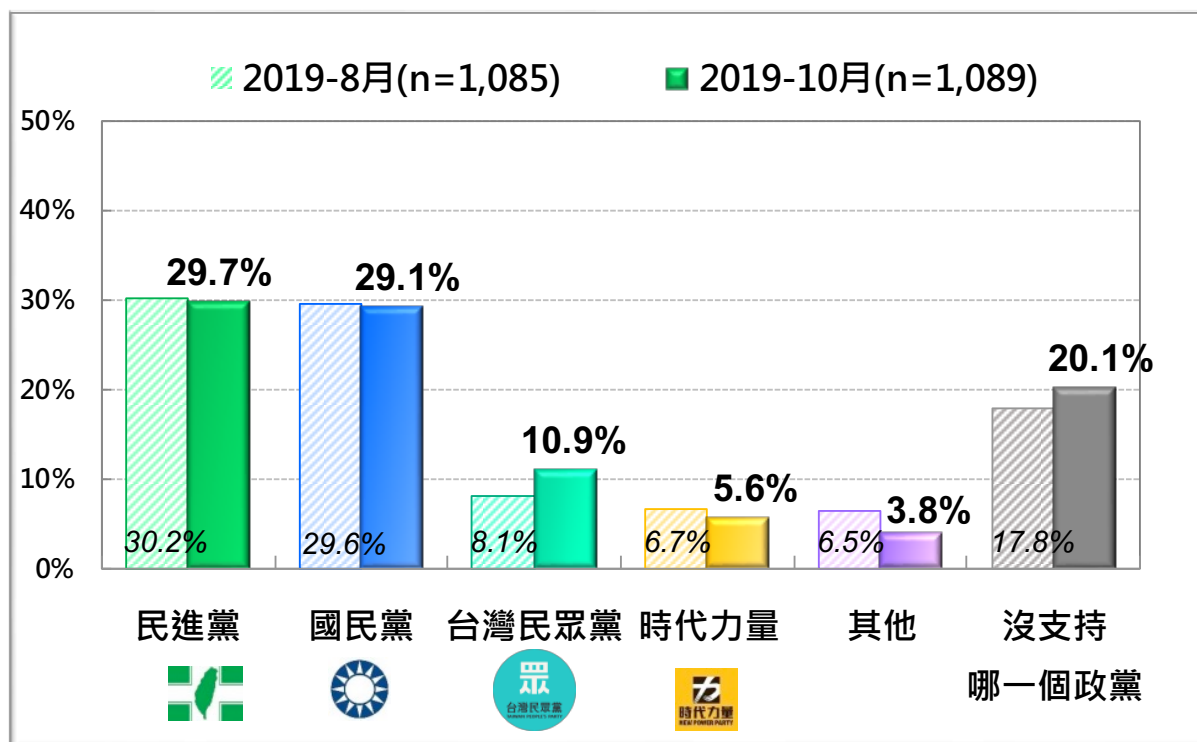
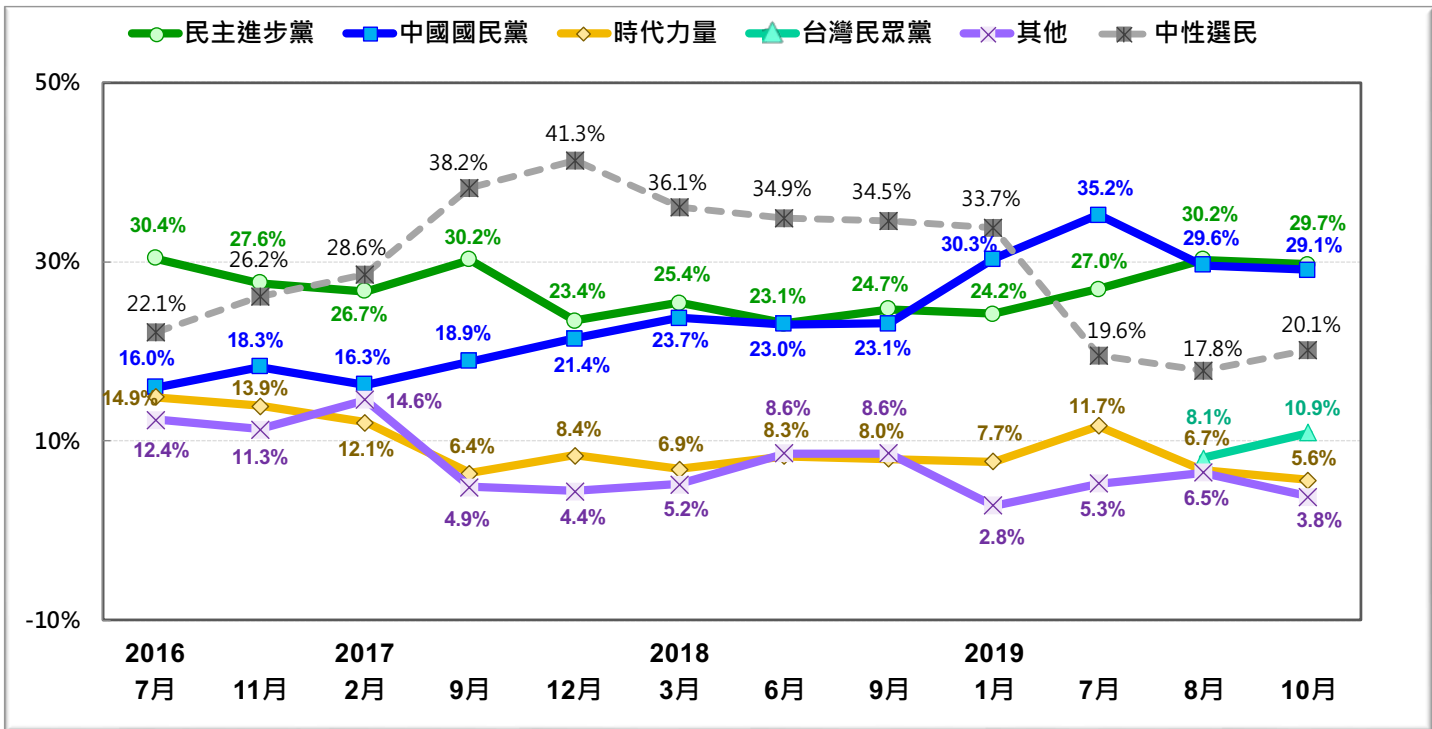


圖 8：台灣人的政黨支持傾向--趨勢圖 [2016/7~2019/10]



#### 四、台灣人對蔡英文總統博士論文爭議的反應

我們問：「最近幾個月，國內外有幾位學者強烈質疑蔡英文總統倫敦政經學院的博士論文和學位，蔡英文和總統府都有回應。到目前為止，您相不相信蔡英文總統博士論文是有問題的？」結果發現：11.4%非常相信，12.4%有點相信，28.9%不太相信，25.2%一點也不相信，22.1%沒意見、不知道、拒答。換句話說，最新民意顯示，在台灣總統選民中，有兩成四基本上相信蔡英文總統倫敦政經學院博士論文是有問題的，但有五成四的人傾向不相信。這項發現顯示，到目前為止，不相信蔡總統論文有問題的人仍遠多於相信的人。請參見圖 9。

和上個月相比，傾向相信蔡英文博士論文有問題的人減少 0.8 個百分點，傾向不相信的人增加 4.4 個百分點，顯示經過一個月的「論文門」攻防，蔡陣營小有斬獲，而強烈質疑蔡英文誠信的學者群也暫時守住了原有的支持者，但面臨了久攻不下的困境。未來，「論文門」事件將如何演變？依然是這場總統大選的獨特變數。請參見圖 10。

圖 9：台灣人對蔡總統博士論文爭議的態度（2019/10）

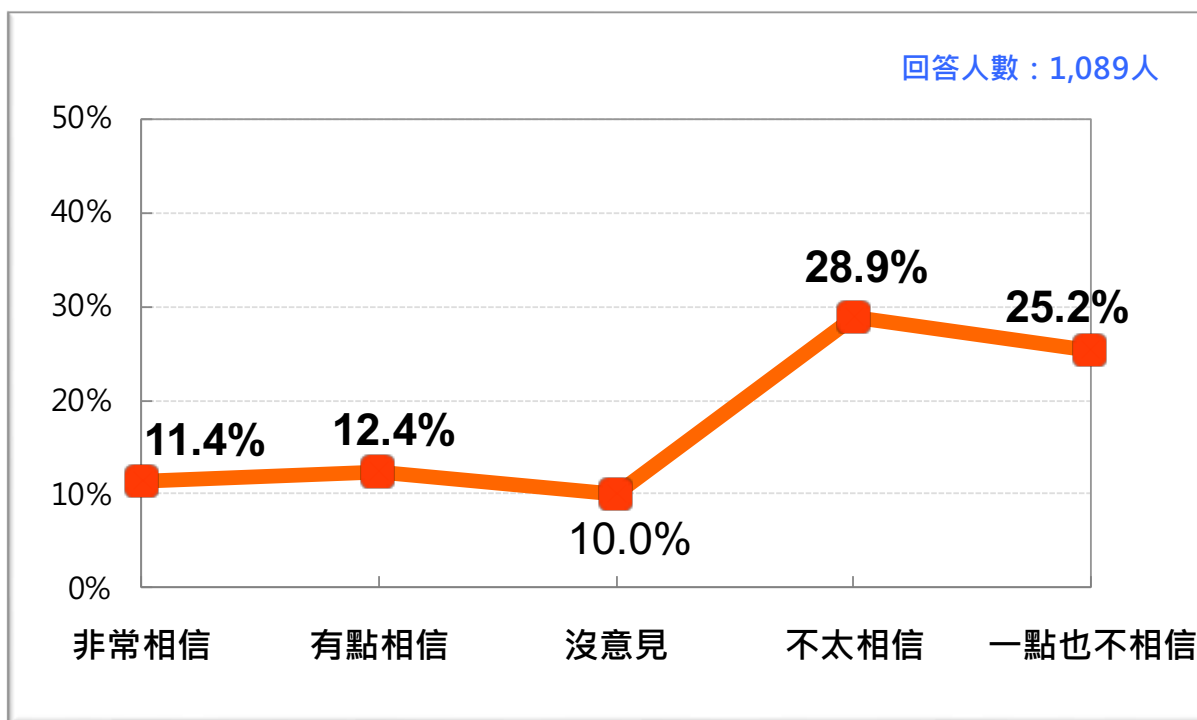
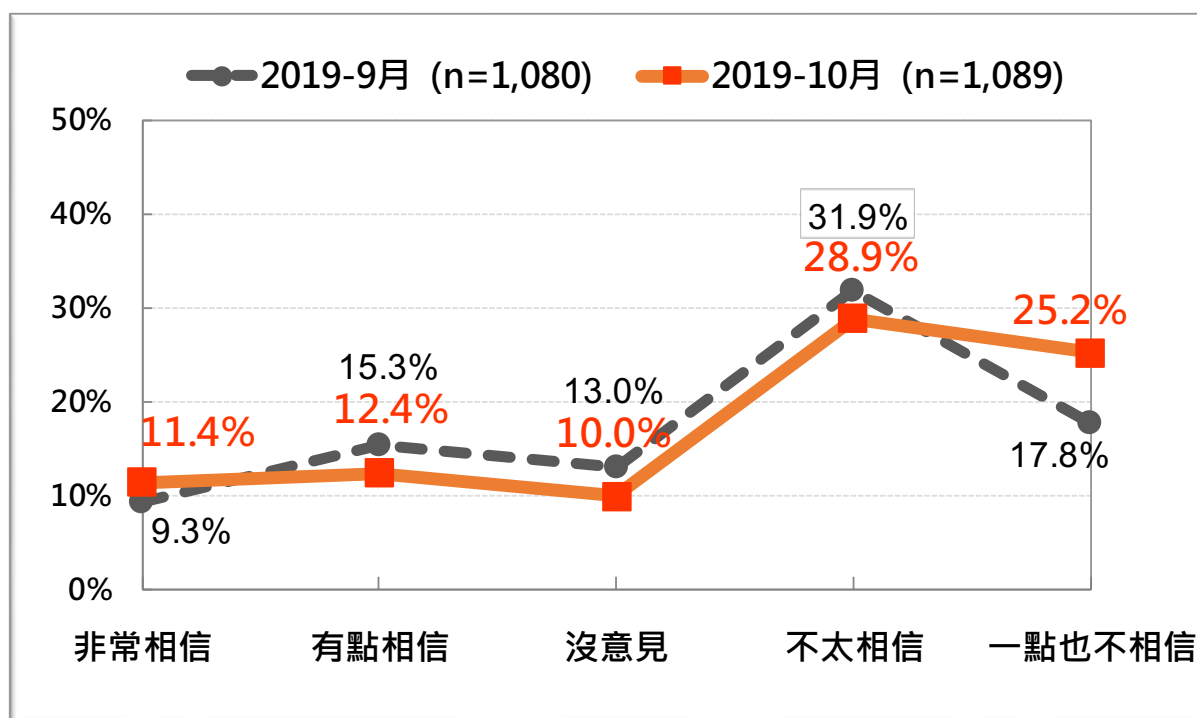


圖 10：台灣人對蔡英文博士論文爭議的態度:最近兩次的比較  
(2019/9—2019/10)



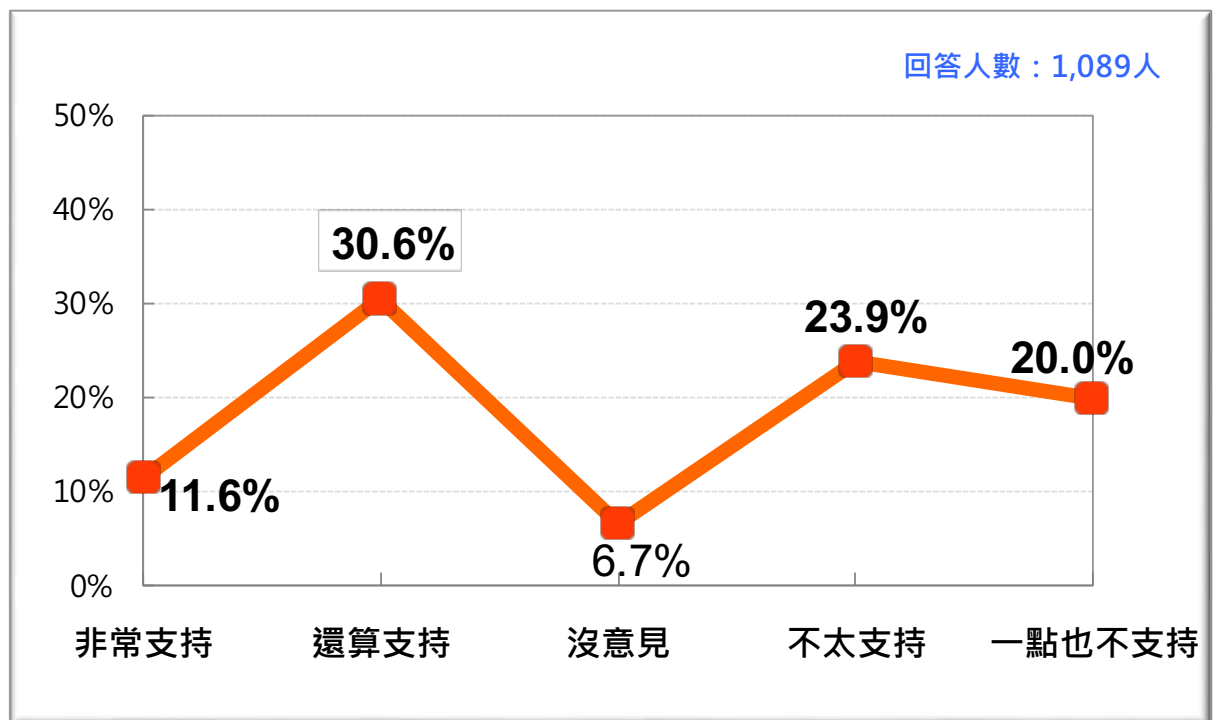


## 五、台灣人對「一例一休」勞工政策的態度

我們問：『「一例一休」是蔡英文總統任內幾個爭議性較大的政策之一，實施不到一年，曾修正過一次。整體而言，您支不支持現行「一例一休」的勞工政策？』結果發現：11.6%非常支持，30.6%還算支持，23.9%不太支持，20%一點也不支持，13.9%沒意見、不知道、拒答。換言之，最新民意顯示，在台灣總統選民中，有四成二基本上支持蔡政府的「一例一休」政策，但有四成四不支持。

這項發現顯示，爭議多時的「一例一休」勞工政策在當今台灣社會仍然是一個有高度爭議性的政策，而且反對者略佔上風。國民黨籍總統候選人韓國瑜日前拋出廢一例一休的政見主張，從最新民意來看，如果韓國瑜持續堅持廢除一例一休，蔡英文政府勢將窮於應付來自社會各界的反對聲浪。

圖 11：台灣人對蔡政府現行「一例一休」政策的態度（2019/10）



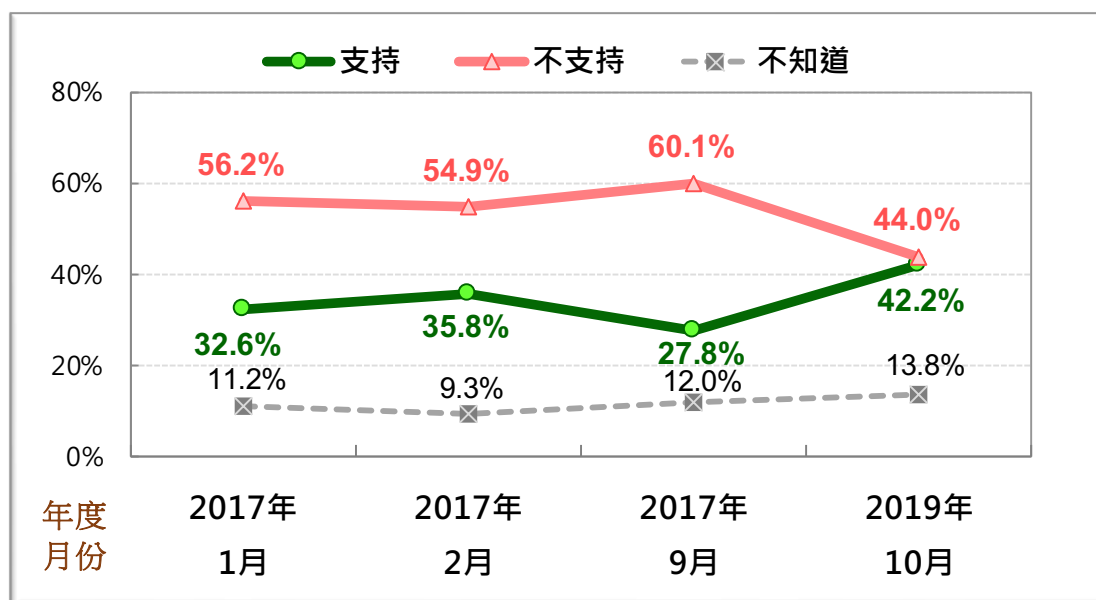
進一步的分析顯示以下幾點重要的發現：

第一，從年齡層看，20-24 歲選民中，約六成四支持現行「一例一休」政策，三成三反對；25-34 歲選民當中，五成五支持現行「一例一休」政策，三成七反對；35-44 歲選民當中，四成四支持現行「一例一休」政策，五成反對；45-54 歲選民當中，四成支持現行「一例一休」政策，五成二反對；55-64 歲選民當中，約三成三支持現行「一例一休」政策，五成五反對；65 歲以上選民當中，三成二支持現行「一例一休」政策，三成九反對。由此可見，35 歲以下選民已成為支持現行一例一休政策的主力，而 35 歲以上選民則成為反對的主力。

第二，從職業背景看，自營商/企業主、高階白領人員、勞工皆有超過百分之五十以上的人反對一例一休，而基層白領人員和無業/待業者中則也有超過五成以上的人支持一例一休；此外，家庭主婦和農民反對一例一休的人都超過贊成的人十個百分點以上。

第三，從政黨支持傾向看，民進黨支持者中有七成支持一例一休，時代力量支持者中有六成五支持，國民黨支持者中有七成四反對，台灣民眾黨支持者中有五成反對，中性選民中反對一例一休者比支持的多 9 個百分點。

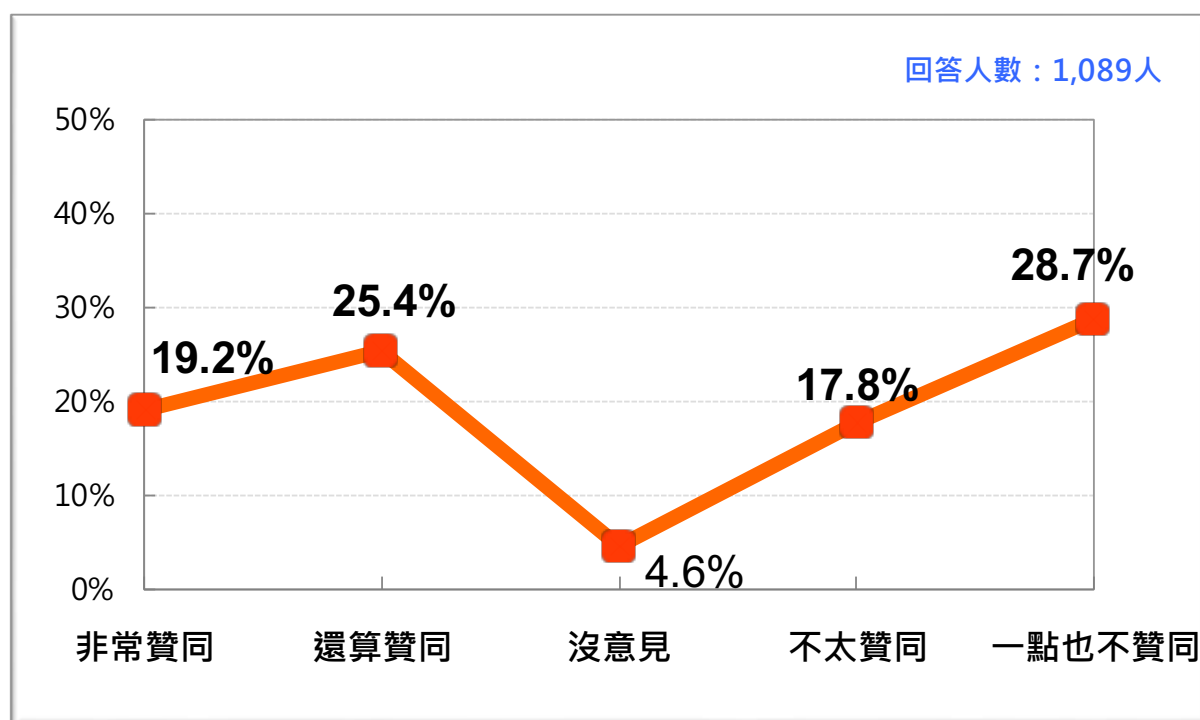
圖 12：台灣人對蔡政府「一例一休」政策的態度走向 [2017/1~2019/10]



## 六、台灣人對「高鐵南延」政策的態度

我們問：「*行政院最近宣佈高鐵確定向南延伸到屏東的重大政策，政府預計投入 554 億元興建。整體來講，您贊不贊同蔡政府「高鐵南延」的政策？*」結果發現：19.2%非常贊同，25.4%還算贊同，17.8%不太贊同，28.7%一點也不贊同，8.9%沒意見、不知道、拒答。換言之，最新民意顯示，在台灣總統選民中，有約四成五贊同，但有約四成七反對，反對的人略多於贊同的人。整體來看，當前台灣社會對蔡政府「高鐵南延」政策的意見分歧，完全沒有社會共識可言。請參見圖 13。

圖 13：台灣人對蔡政府「高鐵南延」政策的態度（2019/10）



進一步分析顯示，對於蔡政府「高鐵南延」政策出現政黨、世代與地緣意見分歧的現象。更明確地說，民進黨支持者有七成七贊成，國民黨支持者有七成八反對，時代力量支持者有五成一贊成，台灣民眾黨有五成七反對，中性選民贊成者比反對者 5 個百分點；在年齡層方面，35 歲以下年輕選民有過半數贊成，但 40 歲以上中壯選民有明顯超過五成的人反對，形成世代壁壘分明的現象；在地理區域方面，六都中，台南市選民六成二贊成，台北市選民五成六反對，其他四都贊成與反對各半，六都以外縣市則出現反對比贊成多 6 個百分點。就一個重大公共政策而言，民意卻呈現高度分歧，並一是一件好事。

## 七、關於「亡國感」的現象

「亡國感」或「芒果乾」已經成為 2020 台灣總統大選的特有產物。「亡國感」做為一種論調，在台灣的網路和媒體風行很久了，但究竟從何時開始，很難確切說清楚。不過，若說是最早從今年初中國國家主席習近平在「告台灣同胞書四十週年」發表重要談話後出現，香港反送中運動推波助瀾，應很接近事實。

什麼是人們口中的「亡國感」或「芒果乾」呢？其確切的涵義是什麼？有待釐清。最近，蔡英文總統在遭遇馬英九和韓國瑜的接連抨擊後，對「亡國感」的由來有一番詮釋，應具相當參考性。她說：「**台灣的民眾在這個時候確實是很擔心，主要是中國這幾年來的步步進逼，以及對區域擴張的企圖心愈來愈明顯，同時國民黨跟有一些政黨對中國的態度不明確，是至是曖昧，尤其香港現在發生的種種事情，造成台灣民眾的不安，這不是任何人去刻意操縱的。**」簡單地說，根據蔡英文這一番說詞，「芒果乾」是中國威脅、國民黨對中國立場曖昧、及香港情勢危急這三因素所造成的，「芒果乾」是憂心台灣的未來。

**但蔡英文雖講出大半「亡國感」的意涵與由來，但還有很重要的部分沒講，那就是，人們對韓國瑜的過度親中、憂慮韓國瑜很可能贏總統大選、以及對蔡英文連任沒有信心。畢竟，就算韓國瑜再怎麼親中、氣勢有多強，如果蔡英文連任之路聲勢很好，選民對蔡總統連任有信心，又怎會有什麼「亡國感」？吃什麼「芒果乾」呢？一言以蔽之，恐懼韓國瑜當選，對蔡英文連任沒信心，共同催生了年輕族群的亡國感。**

韓國瑜在高雄雙十節升旗典禮時則說：「很多人最近在談「亡國感」，他想問，是誰把中華民國變成「這個國家」的？是誰讓邦交國一直掉？「我也有很深的亡國感，因為我愛我的國家，愛我的國旗」。他的矛頭直接指向蔡英文，而他的亡國感是憂心中華民國的未來，是「中華民國亡國感」，明顯和蔡英文談的不一樣。他試圖獨佔「中華民國代理權」反制有利於蔡英文的「亡國感」。

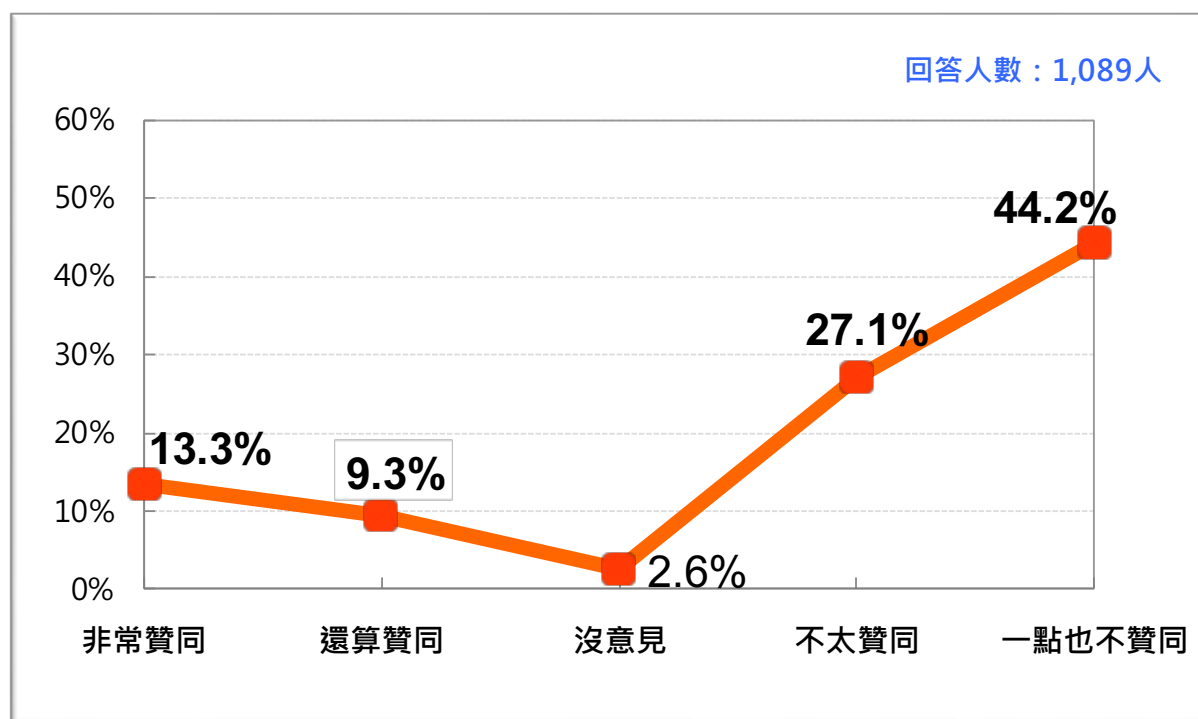
所以，「亡國感」其實有兩種，一種是流行在綠營的支持群眾，另一種是流行在藍營的支持群眾，前一種如果稱為「D 型亡國感」，後一種就可稱為「K 型亡國感」。值得注意的是，D 型亡國感出現很久以後，K 型亡國感才出現。「亡國感」的出現固然有其政治脈絡，但也是一種高明的選舉操作，越不著痕跡越好。必須強調的是，「亡國感」有其特殊意涵，不能直接問「你有或沒有亡國感」，必須設計出良好測量工具。因此，我們以直探問題核心的方式，設計了兩道題來測量 D 型與 K 型亡國感。

## 關於 D 型亡國感

D 型亡國感的核心概念其實就是「2020 蔡英文不能輸」，因為蔡英文輸，意味著韓國瑜贏，而若韓國瑜贏，台灣就亡國了。因此，我們問：「有人說：『2020 台灣總統大選，如果蔡英文輸了，台灣就沒希望了』，請問您贊不贊同這項說法？」結果發現：13.3%非常贊同，9.3%還算贊同，27.1%不太贊同，44.2%一點也不贊同，6%沒意見、不知道、拒答。

換句話說，最新民意顯示，在台灣總統選民中，約有二成三認為蔡英文如果輸了，台灣就沒有希望了，台灣要亡國了，但有七成一尚無這種感覺。這項發現顯示，截至目前為止，絕大多數台灣總統選民尚未「感染」D 型亡國感，感染 D 型亡國感的選民相對仍只是少數人。惟，台灣總統選民有明顯超過兩成以上感染 D 型亡國感，當然也不能等閒視之。請參見圖 14。

圖 14：關於台灣總統選民的「D 型亡國感」(2019/10)



進一步分析顯示，有以下四點有趣的發現：

第一，從年齡層來看，在 20-24 歲選民中，49.3%的人多少有點亡國感，50.6%基本上沒有；在 25-34 歲選民中，39.4%多少有點亡國感，59.6%基本上沒有；其他以十歲為單位計算的各年齡組，有亡國感的人都遠低於

平均數(22.8%)。這意味著 D 型亡國感截至目前為止，主要是流行在 34 歲以下年輕選民，可以說是一種「年輕選民的現象」，或年輕選民喜歡的通關密語。

第二，從教育程度看，在大學及以上教育程度者中，30.2%多少有一點亡國感，68.6%基本上沒有；專科及以下教育程度者，約涵蓋 65%總統選民，有亡國感的人比例明顯偏低。這具體說明了一件事，那就是，感染 D 型亡國感的主要是高教育程度選民。

第三，從職業背景角度看，私部門基層白領人員、學生與無業/待業者多少有一點亡國感的都在三成以上，比例明顯高於其他職業類別。

第四，也是最後，從政黨支持傾向來看，民進黨支持者中 41.2%多少有一點亡國感，時代力量支持者中 44.4%多少有一點亡國感，相對之下，國民黨支持者中只有 7.2%多少有一點亡國感，台灣民眾黨支持者中 23.4%多少有一點亡國感，中性選民中 12.4%多少有一點亡國感。由此可見，民進黨與時代力量支持者感染 D 型亡國感的比例明顯偏高，顯示 D 型亡國感與個人政黨傾向有關。

### 關於 K 型亡國感

相對於 D 型亡國感，K 型亡國感的核心概念其實就是「2020 總統大選，韓國瑜不能輸」，因為韓國瑜輸，意味著蔡英文贏，而蔡英文贏，中華民國就完了。因此，我們問：「有人說：『2020 台灣總統大選，如果韓國瑜輸了，中華民國就沒希望了』，請問您贊不贊同這項說法？」結果發現：9.2%非常贊同，6.4%還算贊同，27.3%不太贊同，52.4%一點也不贊同，4.6%沒意見、不知道、拒答。

換句話說，最新民意顯示，在台灣總統選民中，約有 15.6%認為韓國瑜如果輸了，中華民國就沒有希望了，但有 79.7%尚無這種感覺。這項發現顯示，截至目前為止，有八成台灣總統選民尚未「感染」K 型亡國感，感染 K 型亡國感的選民相對仍只是少數人。請參見圖 15。

進一步的分析顯示，有以下三點有趣的發現：

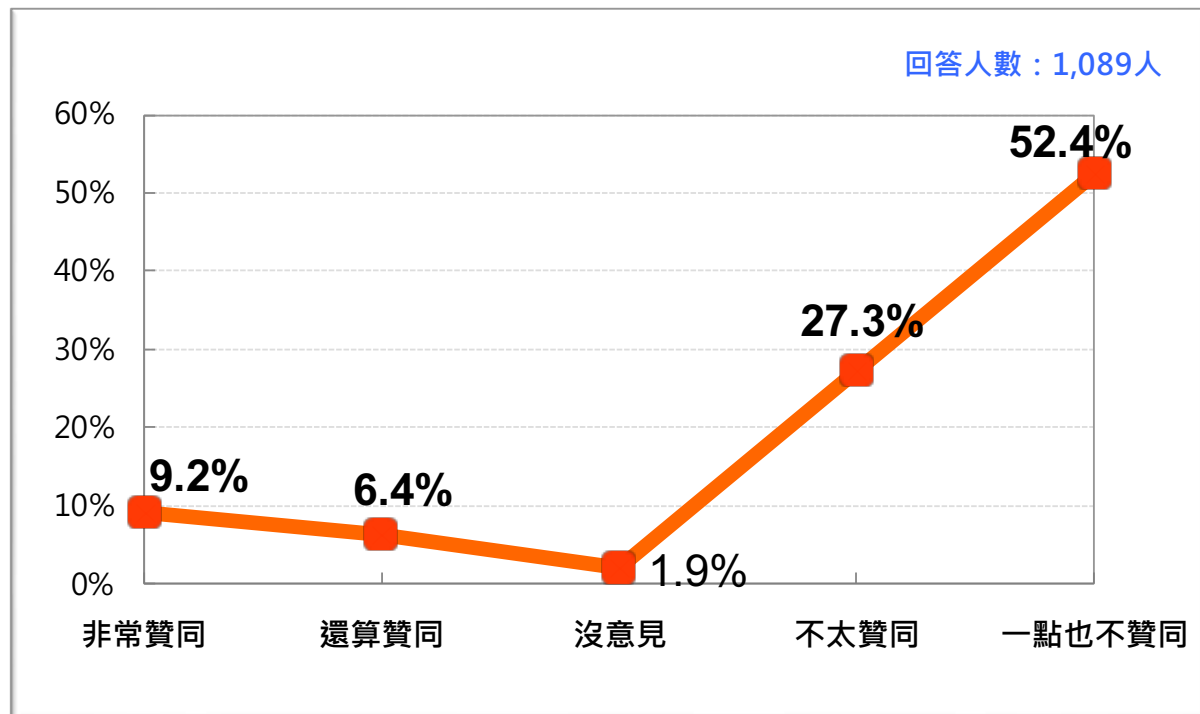
第一，從年齡層來看，在 55-64 歲選民中，有約略高於兩成的人「感染」K 型亡國感，65 歲以上選民中，有略高於平均數的人「感染」K 型亡國感外，其他以十歲為單位計算的各年齡組，有 K 型亡國感的人都低於平均數(15.6%)。這意味著 K 型亡國感主要是出現在 55 歲以上年長族群的現象。

第二，從教育程度看，K 型亡國感出現在中等教育程度選民的比例較高，在專科及大學以上教育程度者中，以及小學及以下教育程度者中，K 型亡國感比例稍低。這似乎說明了感染 K 型亡國感者以中等教育程度選民居多。

第三，也是最後，從政黨支持傾向來看，除了國民黨支持者中 30.8% 多少有一點 K 型亡國感外，其他各政黨包括民進黨、時代力量、台灣民眾黨支持者感染 K 型亡國感的比例都低於或遠低於平均數（15.6%），中性選民中更只有 6.4% 多少有一點 K 型亡國感。由此可見，國民黨支持者比較容易感染 K 型亡國感，但目前尚沒有全面擴散的跡象。

整體來講，2020 總統大選出現兩種「亡國感」，但 D 型比 K 型感染力更強，而且易受感染的對象也不一樣。

圖 15：關於台灣總統選民的「K 型亡國感」（2019/10）

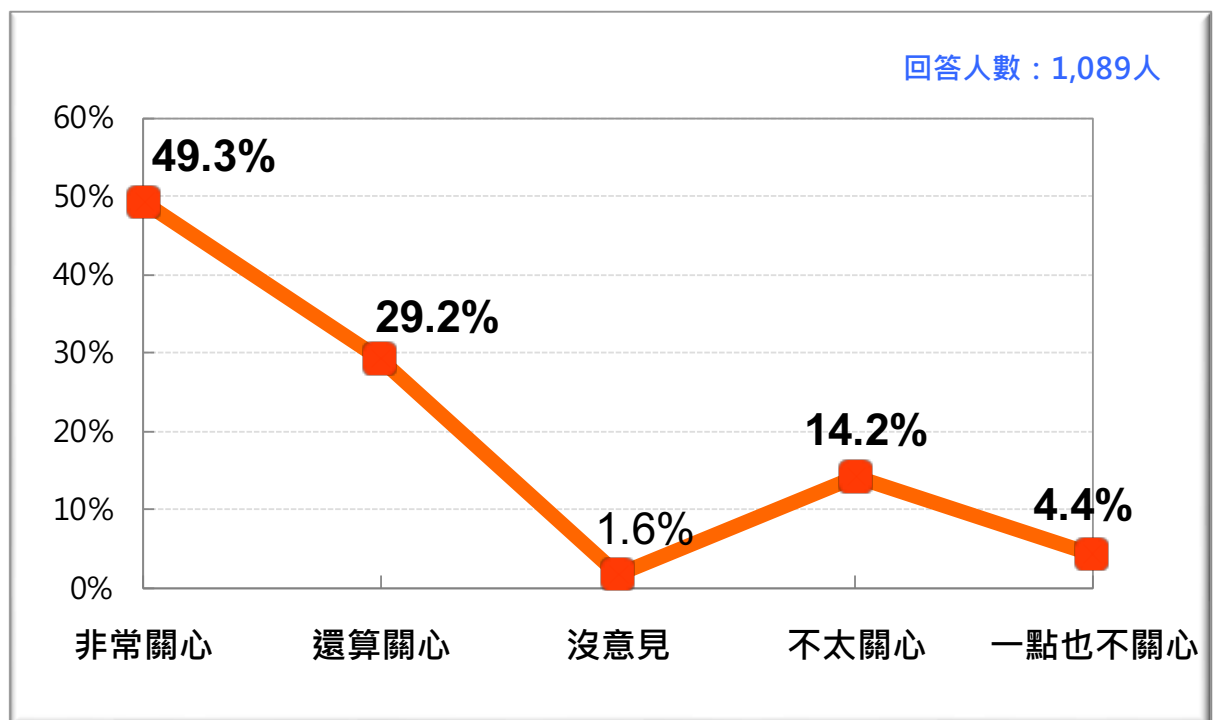


## 八、2020 總統大選的最新競爭狀態

### (一) 選民「心理涉入」( Psychological involvement ) 的程度

我們問：「2020 台灣總統大選剩不到三個月。一般說來，您關不關心這次總統大選的結果（也就是說，誰當選或誰沒當選）？」結果發現：49.3%非常關心，29.2%還算關心，14.2%不太關心，4.4%一點也不關心，2.9%沒意見、不知道。換句話說，最新民意顯示，78.5%基本上關心這次總統大選結果，18.6%不關心；特別值得注意的是，有近半數總統選民非常關心大選結果。這項發現顯示台灣總統選民這次的心理涉入感非比尋常的高。1996 年同樣的測量顯示，只有 69.3%，2012 年有 71.6%基本上關心總統大選結果，都比現在少七個百分點以上。由此可見，2020 台灣總統選民心理涉入程度之大之深，乃歷年來少見的一次。箇中原因為何？值得探討。請參見圖 16。

圖 16：2020 台灣總統選民的心理涉入感（2019/10）





## (二) 2020 總統大選：蔡英文 VS. 韓國瑜

我們問：「*明年（2020）總統大選，如果最後只有蔡英文和韓國瑜一對一競爭，請問，您傾向支持誰？*」結果發現：51.3%支持蔡英文，33.9%支持韓國瑜，12.2%尚難決定，2.6%不知道。換言之，最新民意顯示，如果明天投票，有約五成一的選民支持蔡英文，約三成四支持韓國瑜，蔡英文領先韓國瑜 17.4 個百分點。請參見圖 17。

和上個月相比，支持蔡英文的人減少 2.3 個百分點，支持韓國瑜的人增加 3 個百分點，一來一往，蔡英文領先差距縮小為 17.4 個百分點。距離選前不到三個月，兩個主要政黨總統候選人支持度差距 17.4 個百分點，顯示這依然是一場實力懸殊的總統爭霸戰，儘管韓國瑜正疾起直追，並顯著縮小了落後的差距。

進一步的分析顯示，有幾點發現值得注意：

第一，從政黨支持的角度看，蔡英文獲 97% 民進黨支持者力挺，而韓國瑜獲 82.1% 國民黨支持者青睞，這一方面顯示兩大黨支持者都出現了高度凝聚現象，另一方面也顯示國民黨支持者的整合仍明顯不如民進黨；同時，蔡英文獲 59% 台灣民眾黨支持者肯定，79.7% 時代力量支持者力挺，39.1% 中性選民支持，反觀韓國瑜只獲得 25.4% 中性選民支持，17.9% 台灣民眾黨肯定，18.2% 時代力量支持者力挺。

第二，不論從性別、年齡、教育程度、省籍族群、職業背景的角度看，韓國瑜支持度仍全面大幅落後蔡英文，儘管一向較堅定支持韓國瑜的中壯年、中等教育程度、外省族群或偏遠縣市選民，有回籠的跡象。

第三，也是最後，圖 18 清楚呈現了今年四月以來蔡韓相爭的態勢，在一對一的情況下，除了四月韓國瑜曾領先蔡英文 8.3 個百分點外，5、6、7、8、9 連續五個月，韓國瑜都落後蔡英文 5 到 23 個百分點，10 月顯著縮小落後的差距到 17.4 個百分點。整體而言，韓國瑜所面對的仍然是一場十分艱鉅的總統選戰。

圖 17：2020 台灣總統大選：蔡英文 VS. 韓國瑜（2019/10）

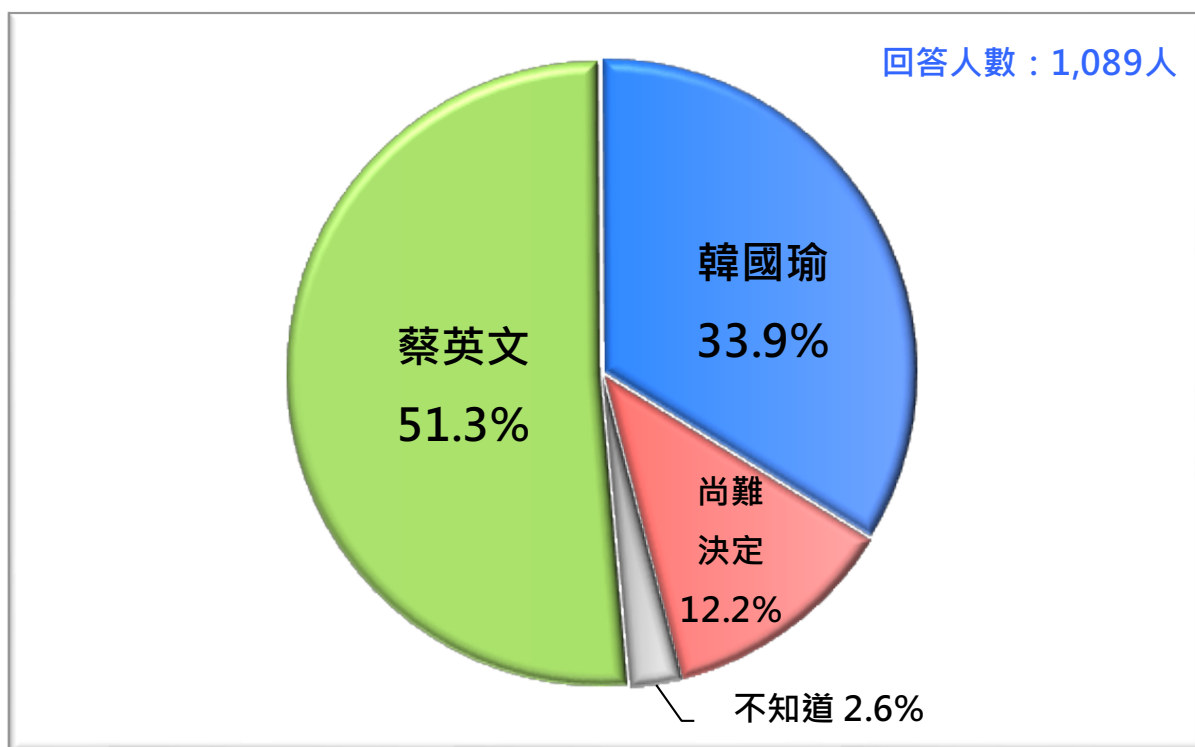
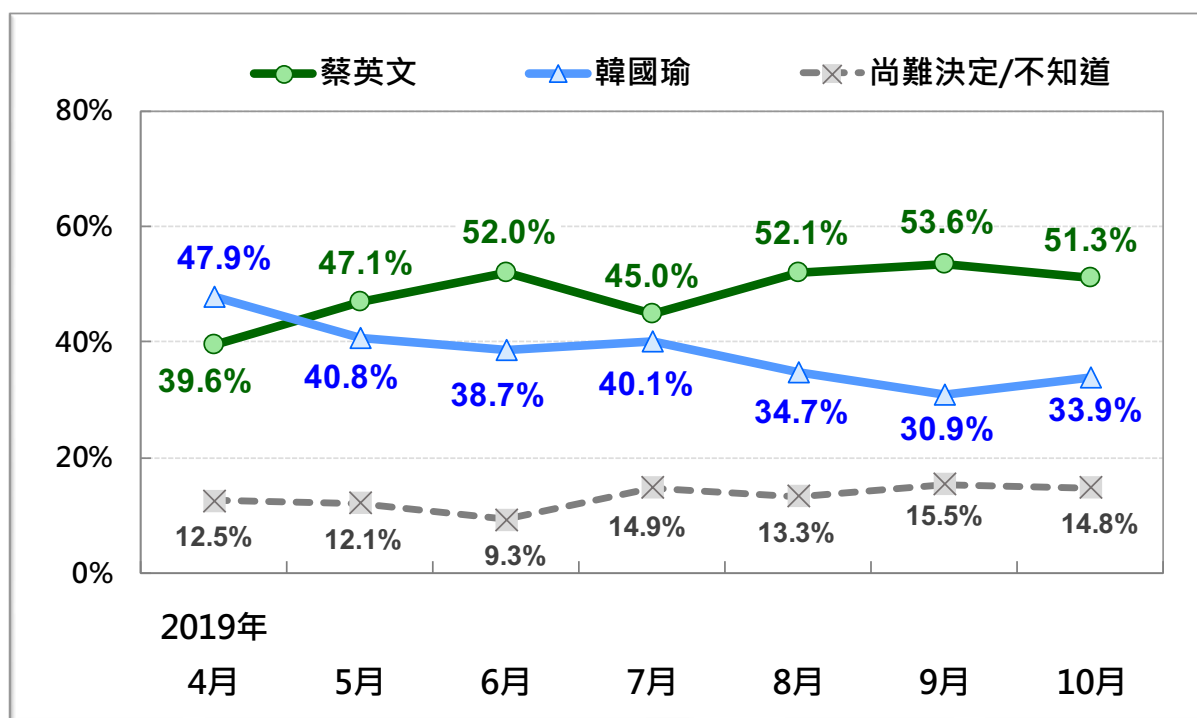


圖 18：2020 台灣總統大選蔡韓之爭的趨勢 [2019/4~2019/10]



### (三) 當蔡英文、韓國瑜、呂秀蓮三人競爭時

我們問：「2020 台灣總統大選，如果前副總統呂秀蓮連署過關，在蔡英文、韓國瑜和呂秀蓮三人競爭的情況下，您傾向支持誰？」結果發現：49.2%支持蔡英文，30.7%支持韓國瑜，9.5%支持呂秀蓮，9.1%尚難決定，1.5%不知道、拒答。換句話說，最新民意顯示，在三人競爭狀況下，蔡英文一枝獨秀，獲近四成九選民的支持，韓國瑜第二，獲三成一選民支持，呂秀蓮第三，獲約一成選民支持。請參看圖 19。

與上個月同樣三人競爭的狀況相比，可以清楚的發現，基本競爭態勢並無大的變化，再一次說明呂秀蓮的參選雖可獲近十個百分點的支持，但並沒改變蔡英文仍遙遙領先的事實。請參看圖 20。

圖 19：2020 台灣總統選民的投票傾向：蔡、韓、呂三人競爭（2019/10）

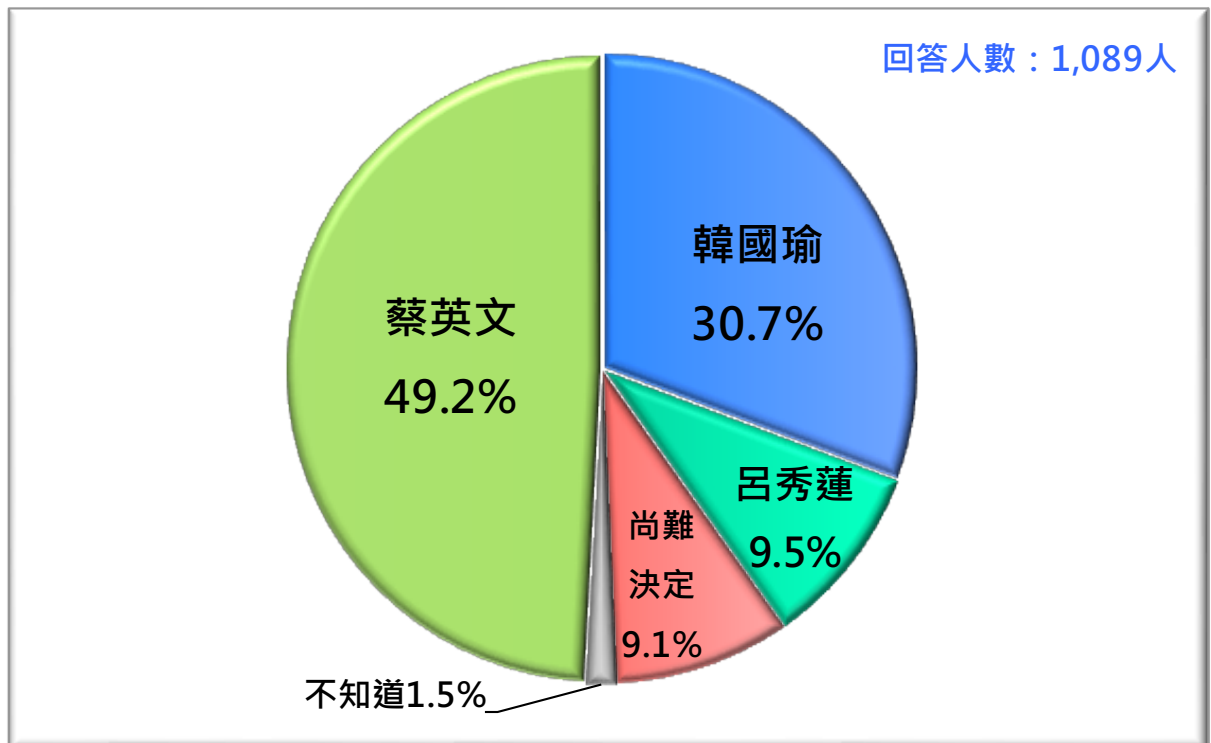
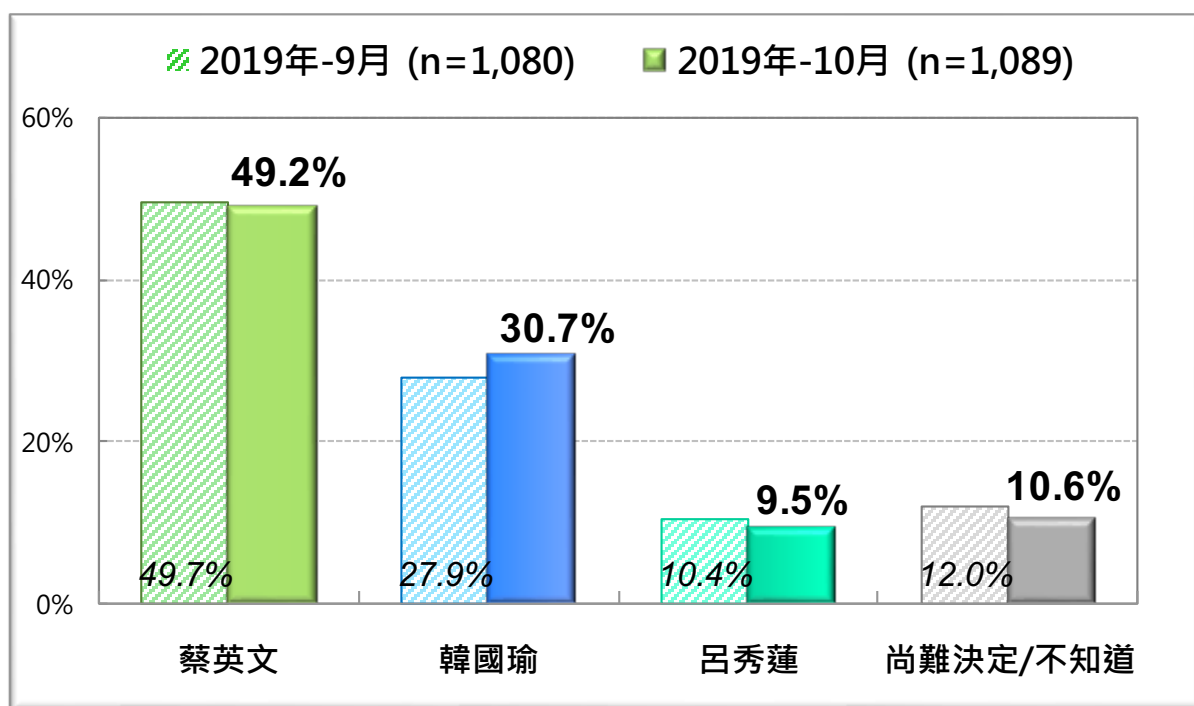


圖 20：2020 蔡、韓、呂三人競爭：最近兩次比較（2019/9-2019/10）

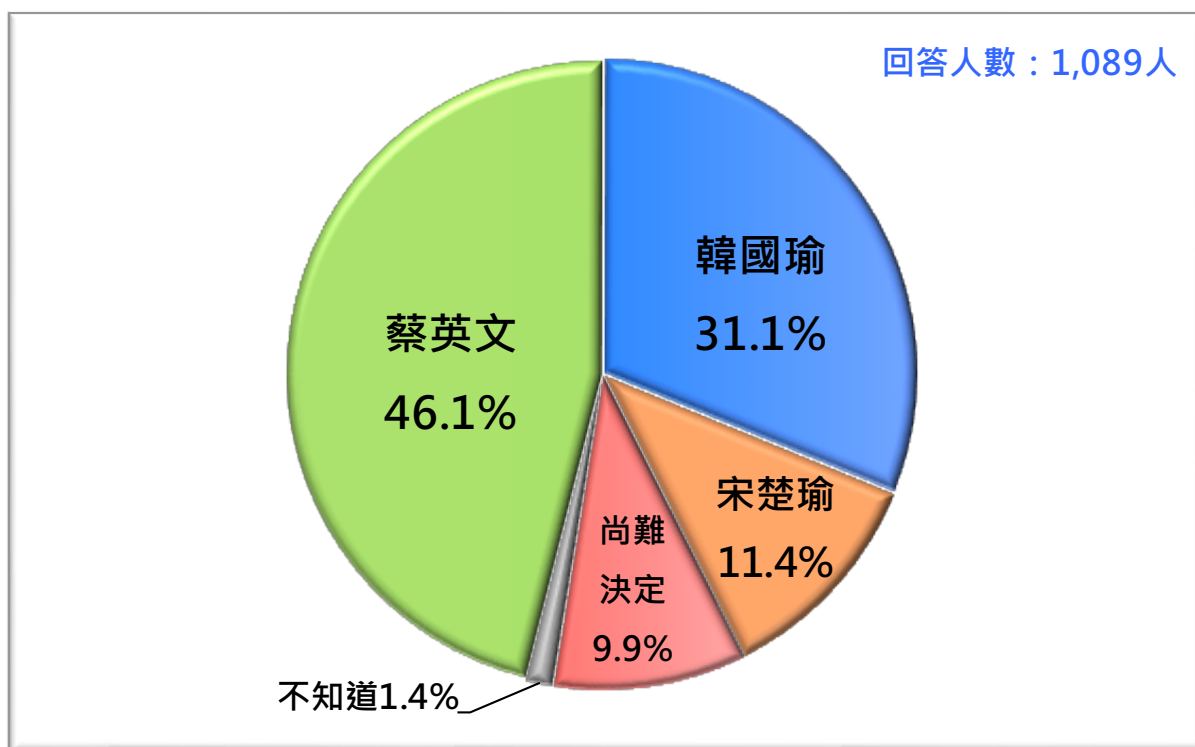


#### （四）當蔡英文、韓國瑜、宋楚瑜三人競爭時

我們問：「2020 台灣總統大選，如果親民黨主席宋楚瑜宣佈參選，在蔡英文、韓國瑜和宋楚瑜三人競爭的情況下，您傾向支持誰？」結果發現：46.1%蔡英文，31.1 韓國瑜，11.4%宋楚瑜，9.9%尚難決定，1.4%不知道、拒答。換句話說，最新民意顯示，在三人競爭狀況下，蔡英文一馬當先，獲四成六選民的支持，韓國瑜第二，獲三成一選民支持，宋楚瑜第三，獲一成一選民支持。請參看圖 21。

這項發現顯示，當宋楚瑜投入 2020 總統大選，將使蔡韓之間的差距縮小到 15 個百分點，這對韓國瑜而言有如天上掉下來的禮物；同時，一旦宋楚瑜參選，將立刻衝擊蔡英文選情，讓蔡英文至少掉三個百分點。換句話說，宋楚瑜參選對蔡英文的衝擊明顯大於呂秀蓮的衝擊。有趣的是，呂秀蓮和蔡英文同屬綠營，為何呂秀蓮的參選反而沒有宋楚瑜參選對蔡英文選情的傷害大呢？

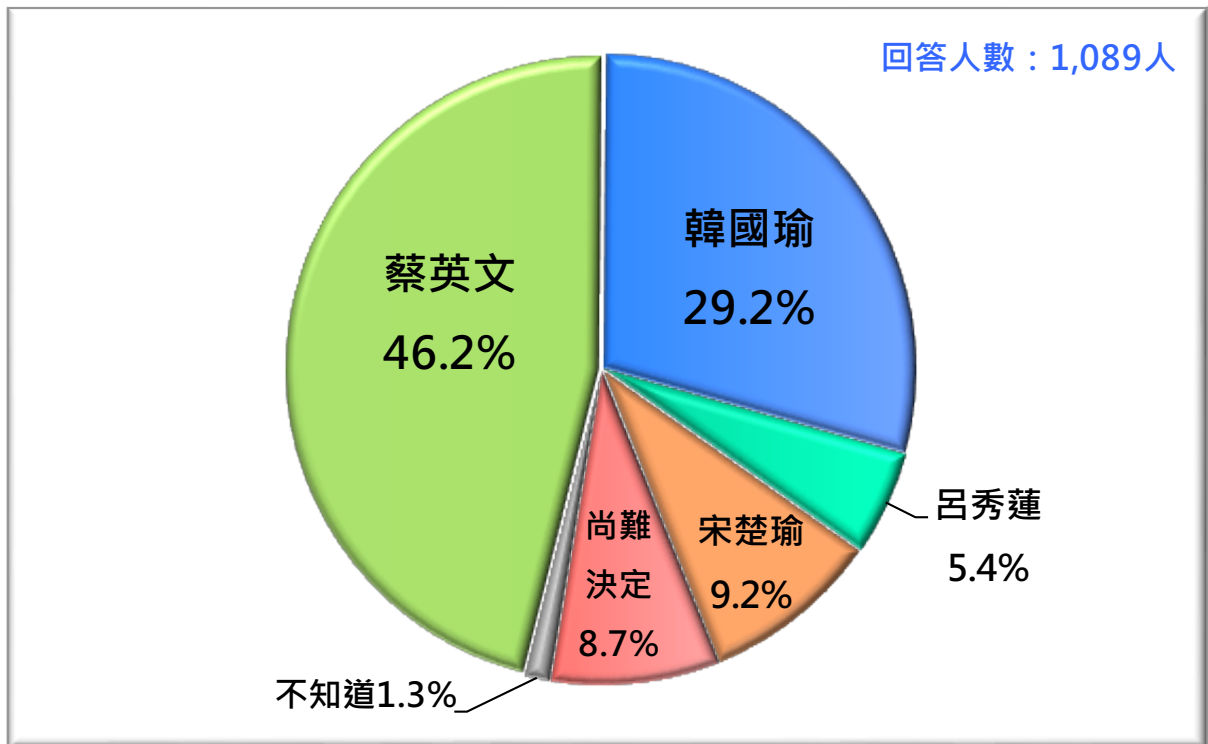
圖 21：2020 台灣總統選民的投票傾向：蔡、韓、宋三人競爭（2019/10）



#### （五）當蔡英文、韓國瑜、呂秀蓮、宋楚瑜四人競爭時

我們問：「2020 台灣總統大選，如果是蔡英文、韓國瑜、呂秀蓮和宋楚瑜四人競爭，您傾向支持誰？」結果發現：46.2%蔡英文，29.2 韓國瑜，9.2%宋楚瑜，5.4%呂秀蓮，8.7%尚難決定，1.3%不知道、拒答。換句話說，在四人競爭狀況下，蔡英文獨占鰲頭，獲四成六選民的支持，韓國瑜第二，獲二成九選民支持，宋楚瑜第三，獲九個百分點選民支持，呂秀蓮殿後，獲 5.4 個百分點選民支持。就目前看，這是一個近似 2016 總統選舉競爭、一面倒的狀況，未來還會出現什麼出人意表的發展？是眾所關注的事。請參看圖 22。

圖 22：2020 台灣總統選民的投票傾向：蔡、韓、宋、呂四人競爭（2019/10）

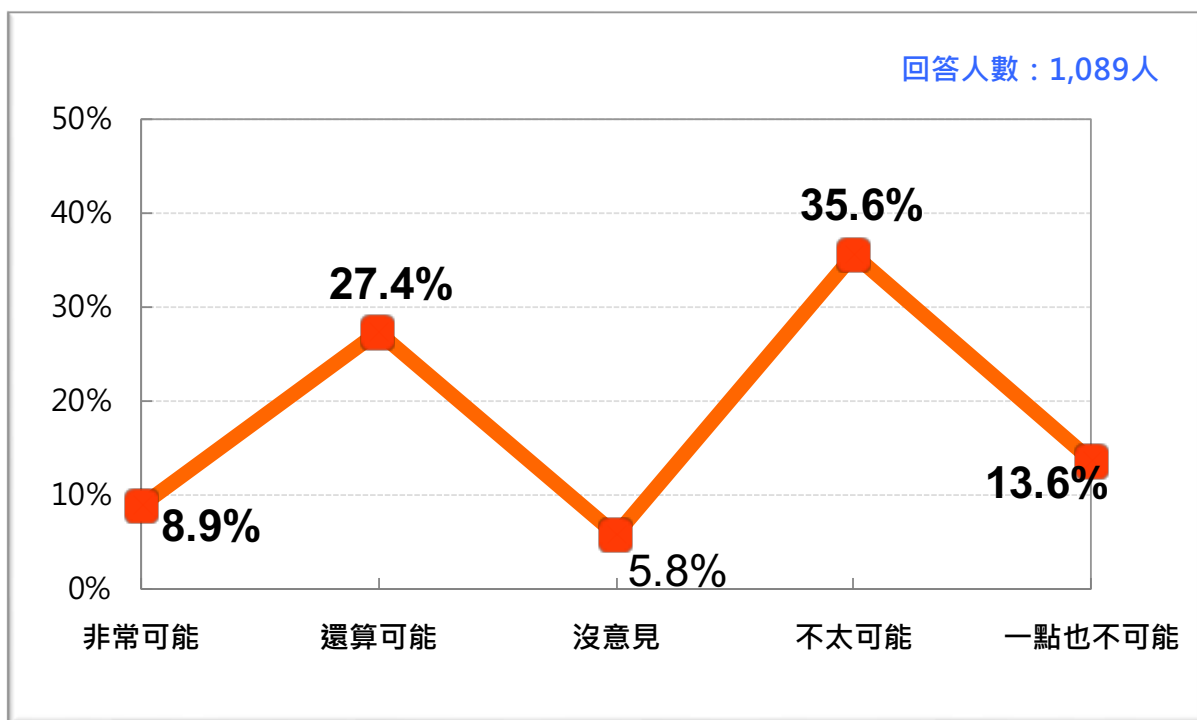


## 九、台灣人對民進黨「總統連任，國會過半」目標的反應

我們問：「2020 台灣總統和立委大選，民進黨喊出「總統連任，國會過半」的目標，您覺得這個目標達成的可能性如何？」結果發現：8.9%非常可能，27.4%還算可能，35.6%不太可能，13.6%一點也不可能，14.5%沒意見、不知道、拒答。換言之，最新民意顯示，對於民進黨所提「總統連任，國會過半」的目標，有三成六的人基本上認為這個目標是有可能達成的，四成九的人認為不可能。一言以蔽之，台灣選民近半數不看好民進黨的目標能實現。請參看圖 23。

一個有趣的問題是，根據最新民意，2020 台灣總統大選，民進黨提名的現任總統蔡英文幾乎可確定將順利連任，但仍有高達近半數的選民不認為民進黨可以達成「總統連任，國會過半」的目標，那是否意味著民進黨試圖攻佔半數以上立法院席次的目標是一個不可能的任務？後續發展，值得關注。

圖 23：台灣選民對民進黨「總統連任，國會過半」目標的反應（2019/10）



主辦單位：財團法人台灣民意基金會  
 執行單位：山水民意研究股份有限公司  
 訪問地區：全國  
 訪問對象：二十歲以上成年人  
 抽樣方法：以全國住宅電話用戶為抽樣架構；以系統抽樣加尾兩碼隨機方式抽樣  
 訪問日期：108年10月21日至108年10月22日  
 有效樣本：1,089人  
 抽樣誤差：在95%的信心水準下,約±2.97個百分點  
 訪問系統：玉瑪科技 Win Cati 調查系統  
 加權方式：依內政部人口統計資料進行地區、性別、年齡及教育程度加權，以符合母體結構

題目	選項	樣本數	%
Q1·請問您目前的戶籍在哪一個縣市？	宜蘭縣	21	1.9%
	新竹縣	25	2.3%
	苗栗縣	25	2.3%
	彰化縣	59	5.4%
	南投縣	23	2.1%
	雲林縣	32	2.9%
	嘉義縣	24	2.2%
	屏東縣	39	3.6%
	台東縣	10	0.9%
	花蓮縣	15	1.4%
	澎湖縣	5	0.5%
	基隆市	18	1.6%
	新竹市	19	1.8%
	嘉義市	12	1.1%
	台北市	122	11.2%
	高雄市	130	11.9%
	新北市	187	17.2%
	台中市	127	11.6%
	台南市	88	8.1%
	桃園市	100	9.2%
連江縣	1	0.1%	
金門縣	7	0.6%	
<b>合計</b>		<b>1,089</b>	<b>100.0%</b>
Q2·蔡英文總統自2016年5月20日上任到現在，已三年又五個月。整體來講，您贊同或不贊同她處理國家大事的方式，包括重要人事安排與政策？	非常贊同	150	13.8%
	還算贊同	376	34.5%
	不太贊同	255	23.4%
	一點也不贊同	211	19.4%
	沒意見	59	5.4%
	不知道	38	3.5%
<b>合計</b>		<b>1,089</b>	<b>100.0%</b>



題目	選項	樣本數	%
Q3·民進黨完全執政已經三年又五個月，一般說來，您滿不滿意民進黨政府整體的施政表現？	非常滿意	100	9.1%
	還算滿意	380	34.9%
	不太滿意	289	26.5%
	一點也不滿意	260	23.9%
	沒意見	31	2.8%
	不知道	29	2.6%
	拒答	1	0.1%
<b>合計</b>		<b>1,089</b>	<b>100.0%</b>
Q4·最近幾個月，國內外有幾位學者強烈質疑蔡英文總統倫敦政經學院的博士論文和學位，蔡英文和總統府都有回應。到目前為止，您相不相信蔡英文總統博士論文是有問題的？	非常相信	124	11.4%
	有點相信	135	12.4%
	不太相信	314	28.9%
	一點也不相信	275	25.2%
	沒意見	108	10.0%
	不知道	129	11.8%
	拒答	4	0.3%
<b>合計</b>		<b>1,089</b>	<b>100.0%</b>
Q5·「一例一休」是蔡英文總統任內幾個爭議性較大的政策之一，實施不到一年，曾修正過一次。整體而言，您支不支持現行「一例一休」的勞工政策？	非常支持	126	11.6%
	還算支持	333	30.6%
	不太支持	260	23.9%
	一點也不支持	218	20.0%
	沒意見	73	6.7%
	不知道	77	7.1%
	拒答	1	0.1%
<b>合計</b>		<b>1,089</b>	<b>100.0%</b>
Q6·行政院最近宣佈高鐵確定向南延伸到屏東的重大政策，政府預計投入554億元興建。整體來講，您贊不贊同蔡政府「高鐵南延」的政策？	非常贊同	209	19.2%
	還算贊同	277	25.4%
	不太贊同	194	17.8%
	一點也不贊同	313	28.7%
	沒意見	50	4.6%
	不知道	47	4.3%
<b>合計</b>		<b>1,089</b>	<b>100.0%</b>
Q7·2020台灣總統大選剩不到三個月。一般說來，您關不關心這次總統大選的結果（也就是說，誰當選或誰沒當選）？	非常關心	537	49.3%
	還算關心	318	29.2%
	不太關心	154	14.2%
	一點也不關心	48	4.4%
	沒意見	18	1.6%
	不知道	14	1.3%
<b>合計</b>		<b>1,089</b>	<b>100.0%</b>
Q8·明年（2020）總統大選，如果最後只有蔡英文和韓國瑜一對一競爭，請問，您傾向支持誰？	蔡英文	558	51.3%
	韓國瑜	369	33.9%
	尚難決定	133	12.2%
	不知道	24	2.2%
	拒答	4	0.4%
<b>合計</b>		<b>1,089</b>	<b>100.0%</b>

題目	選項	樣本數	%
Q9·2020台灣總統大選，如果前副總統呂秀蓮連署過關，在蔡英文、韓國瑜和呂秀蓮三人競爭的情況下，您傾向支持誰？	蔡英文	535	49.2%
	韓國瑜	335	30.7%
	呂秀蓮	104	9.5%
	尚難決定	99	9.1%
	不知道	17	1.5%
<b>合計</b>		<b>1,089</b>	<b>100.0%</b>
Q10·2020台灣總統大選，如果親民黨主席宋楚瑜宣佈參選，在蔡英文、韓國瑜和宋楚瑜三人競爭的情況下，您傾向支持誰？	蔡英文	503	46.1%
	韓國瑜	339	31.1%
	宋楚瑜	125	11.4%
	尚難決定	108	9.9%
	不知道	14	1.3%
拒答	1	0.1%	
<b>合計</b>		<b>1,089</b>	<b>100.0%</b>
Q11·2020台灣總統大選，如果是蔡英文、韓國瑜、呂秀蓮和宋楚瑜四人競爭，您傾向支持誰？	蔡英文	504	46.2%
	韓國瑜	318	29.2%
	呂秀蓮	59	5.4%
	宋楚瑜	100	9.2%
	尚難決定	94	8.7%
不知道	14	1.3%	
<b>合計</b>		<b>1,089</b>	<b>100.0%</b>
Q12·有人說：「2020台灣總統大選，如果蔡英文輸了，台灣就沒希望了」，請問您贊不贊同這項說法？	非常贊同	145	13.3%
	還算贊同	102	9.3%
	不太贊同	296	27.1%
	一點也不贊同	482	44.2%
	沒意見	28	2.6%
	不知道	35	3.2%
拒答	2	0.2%	
<b>合計</b>		<b>1,089</b>	<b>100.0%</b>
Q13·有人說：「2020台灣總統大選，如果韓國瑜輸了，中華民國就沒希望了」，請問您贊不贊同這項說法？	非常贊同	100	9.2%
	還算贊同	70	6.4%
	不太贊同	298	27.3%
	一點也不贊同	571	52.4%
	沒意見	21	1.9%
不知道	30	2.7%	
<b>合計</b>		<b>1,089</b>	<b>100.0%</b>
Q14·2020台灣總統和立委大選，民進黨喊出「總統連任，國會過半」的目標，您覺得這個目標達成的可能性如何？	非常可能	97	8.9%
	還算可能	298	27.4%
	不太可能	387	35.6%
	一點也不可能	148	13.6%
	沒意見	63	5.8%
	不知道	94	8.6%
拒答	1	0.1%	
<b>合計</b>		<b>1,089</b>	<b>100.0%</b>

題目	選項	樣本數	%
Q15·台灣目前有兩個大黨，民進黨和國民黨，幾個小黨如時代力量、親民黨，還有最近成立的台灣民眾黨、一邊一國行動黨、喜樂島聯盟等等。在所有這些政黨中，您個人最支持的是哪一個政黨？	民主進步黨	324	29.7%
	中國國民黨	317	29.1%
	時代力量	61	5.6%
	親民黨	24	2.2%
	台灣團結聯盟	1	0.1%
	新黨	2	0.2%
	綠黨	3	0.3%
	台灣民眾黨	118	10.9%
	一邊一國行動黨	5	0.5%
	喜樂島聯盟	2	0.2%
	台灣基進	3	0.3%
	信心希望聯盟	1	0.1%
	沒有特別支持哪一個政黨	218	20.1%
	不知道	9	0.8%
拒答	1	0.1%	
<b>合計</b>		<b>1,089</b>	<b>100.0%</b>
(合併)Q15·台灣目前有兩個大黨，民進黨和國民黨，幾個小黨如時代力量、親民黨，還有最近成立的台灣民眾黨、一邊一國行動黨、喜樂島聯盟等等。在所有這些政黨中，您個人最支持的是哪一黨？	民主進步黨	324	29.7%
	中國國民黨	317	29.1%
	時代力量	61	5.6%
	台灣民眾黨	118	10.9%
	其他政黨	42	3.8%
	沒有特別支持哪一個政黨	218	20.1%
	不知道	10	0.9%
<b>合計</b>		<b>1,089</b>	<b>100.0%</b>
Q16·請問您目前的職業身份是？	自營商／雇主	109	10.0%
	公務人員	32	2.9%
	中小學老師	11	1.0%
	民營公司或機構普通職員	213	19.5%
	民營公司或機構主管人員	102	9.4%
	勞工	148	13.6%
	專業人員	31	2.8%
	在學學生	26	2.4%
	農民	48	4.4%
	退休	161	14.8%
	無業／待業	36	3.3%
	家庭主婦	168	15.5%
	拒答	4	0.4%
<b>合計</b>		<b>1,089</b>	<b>100.0%</b>
Q17·請問您的教育程度？	小學及以下	142	13.0%
	初中、國中	132	12.2%
	高中、高職	302	27.8%
	專科	129	11.8%
	大學	296	27.2%
	研究所及以上	84	7.7%
	拒答	4	0.4%
<b>合計</b>		<b>1,089</b>	<b>100.0%</b>

題目	選項	樣本數	%
Q18·請問您今年幾歲？	20~24歲	85	7.8%
	25~29歲	90	8.2%
	30~34歲	90	8.3%
	35~39歲	111	10.2%
	40~44歲	110	10.1%
	45~49歲	100	9.2%
	50~54歲	102	9.4%
	55~59歲	103	9.5%
	60~64歲	93	8.6%
	65~69歲	77	7.0%
	70歲及以上	125	11.5%
	拒答	3	0.3%
	<b>合計</b>		<b>1,089</b>
Q19·請問您是河洛人、客家人或是外省人，還是原住民？	河洛人	792	72.8%
	客家人	133	12.2%
	大陸各省市	133	12.2%
	原住民	22	2.1%
	新移民	3	0.3%
	拒答	5	0.5%
<b>合計</b>		<b>1,089</b>	<b>100.0%</b>
Q20·性別	男性	534	49.0%
	女性	555	51.0%
<b>合計</b>		<b>1,089</b>	<b>100.0%</b>

**Q2· 蔡英文總統自2016年5月20日上任到現在，已三年又五個月。整體來講，您贊同或不贊同她處理國家大事的方式，包括重要人事安排與政策？**

		非常贊同	還算贊同	不太贊同	一點也不贊同	不知道	合計	
		橫%	橫%	橫%	橫%	橫%	樣本數	直%
性別	男性	15.5%	35.0%	21.1%	20.2%	8.2%	534	49.0%
	女性	12.2%	34.1%	25.6%	18.6%	9.5%	555	51.0%
<b>合計</b>		<b>13.8%</b>	<b>34.5%</b>	<b>23.4%</b>	<b>19.4%</b>	<b>8.9%</b>	<b>1,089</b>	<b>100.0%</b>
年齡	20~24歲	6.5%	59.0%	24.9%	6.6%	3.0%	85	7.9%
	25~34歲	11.8%	54.2%	13.7%	10.7%	9.5%	180	16.6%
	35~44歲	13.6%	26.6%	32.4%	22.8%	4.6%	221	20.3%
	45~54歲	9.6%	32.1%	28.6%	24.1%	5.5%	202	18.6%
	55~64歲	15.0%	25.9%	23.4%	27.7%	8.0%	196	18.1%
	65歲及以上	22.1%	26.8%	16.3%	15.9%	19.0%	202	18.6%
<b>合計</b>		<b>13.8%</b>	<b>34.6%</b>	<b>23.4%</b>	<b>19.4%</b>	<b>8.8%</b>	<b>1,086</b>	<b>100.0%</b>
省籍	河洛人	16.1%	36.6%	22.5%	15.9%	8.8%	792	73.3%
	客家人	12.1%	35.7%	17.8%	27.6%	6.9%	133	12.3%
	外省人	4.5%	24.7%	33.6%	29.7%	7.6%	133	12.3%
	原住民	2.1%	9.8%	34.5%	34.0%	19.6%	22	2.1%
<b>合計</b>		<b>13.9%</b>	<b>34.5%</b>	<b>23.6%</b>	<b>19.4%</b>	<b>8.7%</b>	<b>1,081</b>	<b>100.0%</b>
教育程度	小學及以下	18.2%	34.8%	14.7%	8.0%	24.3%	142	13.1%
	初中、國中	18.8%	22.9%	25.4%	25.2%	7.6%	132	12.2%
	高中、高職	12.4%	34.7%	23.2%	21.7%	8.0%	302	27.9%
	專科	10.8%	30.0%	29.4%	25.3%	4.5%	129	11.9%
	大學及以上	12.6%	40.1%	24.1%	17.7%	5.5%	380	35.0%
<b>合計</b>		<b>13.8%</b>	<b>34.6%</b>	<b>23.4%</b>	<b>19.4%</b>	<b>8.8%</b>	<b>1,085</b>	<b>100.0%</b>
職業	自營商/企業主	17.0%	26.3%	34.5%	18.2%	4.0%	109	10.0%
	高階白領人員	9.2%	35.5%	30.1%	22.0%	3.2%	133	12.2%
	基層白領人員	17.7%	41.0%	20.5%	14.2%	6.6%	213	19.6%
	軍公教人員	16.7%	28.5%	27.1%	27.7%	0.0%	43	4.0%
	勞工	10.2%	35.9%	21.2%	17.8%	14.9%	148	13.6%
	農民	10.5%	32.8%	19.5%	27.8%	9.3%	48	4.5%
	學生	0.0%	42.3%	35.8%	21.9%	0.0%	26	2.4%
	家庭主婦	10.8%	34.2%	23.6%	19.9%	11.5%	168	15.5%
	退休人員	19.3%	30.9%	18.3%	21.0%	10.5%	161	14.9%
	無業/待業者	14.0%	38.3%	8.0%	17.2%	22.6%	36	3.3%
<b>合計</b>		<b>13.8%</b>	<b>34.7%</b>	<b>23.5%</b>	<b>19.3%</b>	<b>8.6%</b>	<b>1,085</b>	<b>100.0%</b>
政黨支持	民進黨	35.0%	53.7%	5.6%	0.3%	5.5%	324	29.7%
	國民黨	0.5%	7.5%	36.0%	49.3%	6.7%	317	29.1%
	時代力量	25.1%	52.3%	9.4%	9.0%	4.1%	61	5.6%
	台灣民眾黨	3.3%	46.9%	35.6%	9.0%	5.2%	118	10.9%
	其他政黨	14.5%	22.6%	30.1%	22.0%	10.7%	42	3.8%
	沒支持哪一個政黨	4.6%	37.2%	27.9%	12.8%	17.5%	218	20.1%
	不知道	0.0%	11.7%	12.8%	4.6%	70.9%	10	0.9%
<b>合計</b>		<b>13.8%</b>	<b>34.5%</b>	<b>23.4%</b>	<b>19.4%</b>	<b>8.9%</b>	<b>1,089</b>	<b>100.0%</b>

**Q2 · 蔡英文總統自2016年5月20日上任到現在，已三年又五個月。整體來講，您贊同或不贊同她處理國家大事的方式，包括重要人事安排與政策？**

		非常贊同	還算贊同	不太贊同	一點也不贊同	不知道	合計	
		橫%	橫%	橫%	橫%	橫%	樣本數	直%
六都& 其他地區	台北市	14.6%	26.4%	30.3%	22.7%	6.0%	122	11.2%
	新北市	9.8%	42.9%	23.3%	17.6%	6.4%	187	17.2%
	桃園市	17.6%	31.6%	23.6%	18.5%	8.7%	100	9.2%
	台中市	9.9%	28.8%	26.6%	22.9%	11.7%	127	11.6%
	台南市	16.8%	37.4%	21.4%	13.1%	11.3%	88	8.1%
	高雄市	20.9%	31.4%	16.9%	22.0%	8.7%	130	11.9%
	其他縣市	12.5%	36.4%	22.6%	18.7%	9.8%	335	30.8%
<b>合計</b>		<b>13.8%</b>	<b>34.5%</b>	<b>23.4%</b>	<b>19.4%</b>	<b>8.9%</b>	<b>1,089</b>	<b>100.0%</b>

**Q4·最近幾個月，國內外有幾位學者強烈質疑蔡英文總統倫敦政經學院的博士論文和學位，蔡英文和總統府都有回應。到目前為止，您相不相信蔡英文總統博士論文是有問題的？**

		非常相信	有點相信	不太相信	一點也不相信	不知道	合計	
		橫%	橫%	橫%	橫%	橫%	樣本數	直%
性別	男性	11.2%	11.2%	28.5%	26.3%	22.7%	534	49.0%
	女性	11.7%	13.4%	29.2%	24.2%	21.5%	555	51.0%
<b>合計</b>		<b>11.4%</b>	<b>12.4%</b>	<b>28.9%</b>	<b>25.2%</b>	<b>22.1%</b>	<b>1,089</b>	<b>100.0%</b>
年齡	20~24歲	3.7%	16.0%	26.9%	32.6%	20.8%	85	7.9%
	25~34歲	4.0%	4.3%	45.6%	29.1%	16.9%	180	16.6%
	35~44歲	13.5%	14.3%	34.5%	22.7%	14.9%	221	20.3%
	45~54歲	15.6%	15.9%	23.1%	23.8%	21.6%	202	18.6%
	55~64歲	15.9%	16.4%	20.3%	26.7%	20.7%	196	18.1%
	65歲及以上	10.7%	8.4%	23.2%	21.5%	36.1%	202	18.6%
<b>合計</b>		<b>11.5%</b>	<b>12.4%</b>	<b>29.0%</b>	<b>25.2%</b>	<b>22.0%</b>	<b>1,086</b>	<b>100.0%</b>
省籍	河洛人	9.3%	12.3%	30.4%	26.2%	21.7%	792	73.3%
	客家人	14.0%	14.4%	26.0%	28.2%	17.4%	133	12.3%
	外省人	19.5%	10.0%	23.1%	20.0%	27.4%	133	12.3%
	原住民	26.4%	18.7%	22.3%	5.0%	27.6%	22	2.1%
<b>合計</b>		<b>11.5%</b>	<b>12.4%</b>	<b>28.8%</b>	<b>25.3%</b>	<b>22.0%</b>	<b>1,081</b>	<b>100.0%</b>
教育程度	小學及以下	5.3%	5.3%	23.1%	22.3%	43.9%	142	13.1%
	初中、國中	14.1%	16.8%	23.5%	17.8%	27.9%	132	12.2%
	高中、高職	13.0%	13.1%	30.3%	23.2%	20.4%	302	27.9%
	專科	11.5%	19.8%	36.8%	18.9%	13.0%	129	11.9%
	大學及以上	11.5%	10.3%	29.2%	32.7%	16.2%	380	35.0%
<b>合計</b>		<b>11.4%</b>	<b>12.3%</b>	<b>28.9%</b>	<b>25.2%</b>	<b>22.1%</b>	<b>1,085</b>	<b>100.0%</b>
職業	自營商/企業主	11.1%	10.6%	21.0%	40.1%	17.2%	109	10.0%
	高階白領人員	14.4%	8.7%	36.7%	26.5%	13.8%	133	12.2%
	基層白領人員	6.0%	11.3%	39.5%	26.9%	16.3%	213	19.6%
	軍公教人員	20.9%	16.7%	9.8%	42.9%	9.7%	43	4.0%
	勞工	12.9%	17.2%	27.6%	17.8%	24.5%	148	13.6%
	農民	9.2%	13.9%	19.6%	25.5%	31.8%	48	4.5%
	學生	12.2%	33.7%	12.1%	19.0%	23.0%	26	2.4%
	家庭主婦	15.6%	11.3%	30.8%	21.8%	20.5%	168	15.5%
	退休人員	11.3%	10.9%	23.9%	20.7%	33.2%	161	14.9%
	無業/待業者	1.1%	7.8%	30.6%	16.3%	44.2%	36	3.3%
<b>合計</b>		<b>11.5%</b>	<b>12.4%</b>	<b>29.0%</b>	<b>25.2%</b>	<b>21.9%</b>	<b>1,085</b>	<b>100.0%</b>
政黨支持	民進黨	1.3%	3.0%	37.0%	47.0%	11.7%	324	29.7%
	國民黨	30.2%	23.7%	19.2%	6.0%	20.9%	317	29.1%
	時代力量	2.1%	3.6%	42.7%	41.2%	10.5%	61	5.6%
	台灣民眾黨	4.8%	8.1%	44.2%	25.4%	17.6%	118	10.9%
	其他政黨	12.8%	29.5%	20.5%	26.0%	11.1%	42	3.8%
	沒支持哪一個政黨	5.5%	11.7%	21.6%	17.4%	43.8%	218	20.1%
	不知道	4.6%	0.0%	0.0%	0.0%	95.4%	10	0.9%
<b>合計</b>		<b>11.4%</b>	<b>12.4%</b>	<b>28.9%</b>	<b>25.2%</b>	<b>22.1%</b>	<b>1,089</b>	<b>100.0%</b>

**Q4**·最近幾個月，國內外有幾位學者強烈質疑蔡英文總統倫敦政經學院的博士論文和學位，蔡英文和總統府都有回應。到目前為止，您相不相信蔡英文總統博士論文是有問題的？

		非常相信	有點相信	不太相信	一點也不相信	不知道	合計	
		橫%	橫%	橫%	橫%	橫%	樣本數	直%
六都& 其他地區	台北市	11.3%	17.0%	24.0%	26.5%	21.2%	122	11.2%
	新北市	11.8%	13.6%	26.5%	30.7%	17.4%	187	17.2%
	桃園市	15.4%	12.0%	23.0%	31.6%	18.0%	100	9.2%
	台中市	11.6%	12.6%	31.6%	19.1%	25.1%	127	11.6%
	台南市	5.9%	7.1%	33.3%	25.6%	28.1%	88	8.1%
	高雄市	12.7%	8.7%	30.2%	30.4%	17.9%	130	11.9%
	其他縣市	11.0%	12.8%	31.0%	20.1%	25.2%	335	30.8%
<b>合計</b>	<b>11.4%</b>	<b>12.4%</b>	<b>28.9%</b>	<b>25.2%</b>	<b>22.1%</b>	<b>1,089</b>	<b>100.0%</b>	



Q5. 「一例一休」是蔡英文總統任內幾個爭議性較大的政策之一，實施不到一年，曾修正過一次。整體而言，您支不支持現行「一例一休」的勞工政策？

		非常支持	還算支持	不太支持	一點也不支持	不知道	合計	
		橫%	橫%	橫%	橫%	橫%	樣本數	直%
性別	男性	12.9%	31.0%	22.9%	21.5%	11.6%	534	49.0%
	女性	10.3%	30.2%	24.9%	18.6%	15.9%	555	51.0%
<b>合計</b>		<b>11.6%</b>	<b>30.6%</b>	<b>23.9%</b>	<b>20.0%</b>	<b>13.8%</b>	<b>1,089</b>	<b>100.0%</b>
年齡	20~24歲	7.2%	56.3%	23.5%	9.5%	3.5%	85	7.9%
	25~34歲	15.3%	39.7%	24.6%	12.7%	7.7%	180	16.6%
	35~44歲	15.0%	29.2%	26.5%	23.7%	5.7%	221	20.3%
	45~54歲	6.7%	32.9%	28.9%	23.0%	8.4%	202	18.6%
	55~64歲	11.7%	20.8%	24.0%	30.8%	12.7%	196	18.1%
	65歲及以上	11.5%	20.9%	15.4%	13.9%	38.4%	202	18.6%
<b>合計</b>		<b>11.6%</b>	<b>30.7%</b>	<b>23.9%</b>	<b>20.1%</b>	<b>13.7%</b>	<b>1,086</b>	<b>100.0%</b>
省籍	河洛人	12.8%	33.4%	22.1%	18.3%	13.4%	792	73.3%
	客家人	10.5%	26.2%	26.7%	23.9%	12.7%	133	12.3%
	外省人	7.4%	22.5%	28.5%	26.6%	15.0%	133	12.3%
	原住民	2.1%	4.5%	54.2%	18.2%	21.0%	22	2.1%
<b>合計</b>		<b>11.6%</b>	<b>30.5%</b>	<b>24.1%</b>	<b>20.0%</b>	<b>13.7%</b>	<b>1,081</b>	<b>100.0%</b>
教育程度	小學及以下	8.8%	21.5%	14.0%	8.6%	47.2%	142	13.1%
	初中、國中	15.6%	20.7%	24.8%	28.8%	10.1%	132	12.2%
	高中、高職	11.4%	30.2%	24.7%	21.3%	12.4%	302	27.9%
	專科	12.9%	30.5%	24.9%	24.3%	7.4%	129	11.9%
	大學及以上	10.9%	37.9%	26.2%	18.9%	6.1%	380	35.0%
<b>合計</b>		<b>11.6%</b>	<b>30.6%</b>	<b>23.9%</b>	<b>20.1%</b>	<b>13.9%</b>	<b>1,085</b>	<b>100.0%</b>
職業	自營商/企業主	15.5%	26.0%	23.0%	29.5%	6.1%	109	10.0%
	高階白領人員	12.0%	31.9%	27.0%	25.3%	3.9%	133	12.2%
	基層白領人員	15.0%	38.5%	24.0%	12.5%	10.0%	213	19.6%
	軍公教人員	12.9%	31.8%	32.5%	13.7%	9.2%	43	4.0%
	勞工	9.8%	30.7%	31.0%	19.5%	9.1%	148	13.6%
	農民	4.5%	21.7%	10.8%	34.5%	28.5%	48	4.5%
	學生	10.2%	33.1%	23.3%	21.6%	11.6%	26	2.4%
	家庭主婦	7.4%	27.6%	28.5%	17.4%	19.1%	168	15.5%
	退休人員	12.2%	25.4%	16.9%	20.7%	24.7%	161	14.9%
	無業/待業者	11.6%	42.9%	6.8%	15.7%	23.0%	36	3.3%
<b>合計</b>		<b>11.6%</b>	<b>30.7%</b>	<b>24.0%</b>	<b>20.0%</b>	<b>13.6%</b>	<b>1,085</b>	<b>100.0%</b>
政黨支持	民進黨	24.4%	46.1%	11.8%	3.8%	13.8%	324	29.7%
	國民黨	2.1%	11.8%	31.6%	42.8%	11.7%	317	29.1%
	時代力量	21.9%	43.0%	23.0%	8.8%	3.3%	61	5.6%
	台灣民眾黨	12.0%	33.9%	29.6%	20.4%	4.2%	118	10.9%
	其他政黨	8.9%	36.5%	11.1%	28.2%	15.3%	42	3.8%
	沒支持哪一個政黨	4.4%	30.0%	30.3%	13.3%	22.0%	218	20.1%
	不知道	0.0%	0.0%	24.3%	0.0%	75.7%	10	0.9%
<b>合計</b>		<b>11.6%</b>	<b>30.6%</b>	<b>23.9%</b>	<b>20.0%</b>	<b>13.8%</b>	<b>1,089</b>	<b>100.0%</b>

Q5. 「一例一休」是蔡英文總統任內幾個爭議性較大的政策之一，實施不到一年，曾修正過一次。整體而言，您支不支持現行「一例一休」的勞工政策？

		非常支持	還算支持	不太支持	一點也不支持	不知道	合計	
		橫%	橫%	橫%	橫%	橫%	樣本數	直%
六都& 其他地區	台北市	10.9%	27.1%	23.3%	24.5%	14.2%	122	11.2%
	新北市	7.8%	40.2%	25.8%	19.1%	7.1%	187	17.2%
	桃園市	13.1%	31.7%	25.7%	11.3%	18.1%	100	9.2%
	台中市	8.6%	25.1%	28.1%	24.7%	13.4%	127	11.6%
	台南市	13.9%	28.6%	18.9%	16.5%	22.1%	88	8.1%
	高雄市	18.1%	27.9%	21.7%	21.6%	10.7%	130	11.9%
	其他縣市	11.6%	29.8%	23.2%	20.1%	15.3%	335	30.8%
<b>合計</b>		<b>11.6%</b>	<b>30.6%</b>	<b>23.9%</b>	<b>20.0%</b>	<b>13.8%</b>	<b>1,089</b>	<b>100.0%</b>

**Q8·明年(2020)總統大選，如果最後只有蔡英文和韓國瑜一對一競爭，請問，您傾向支持誰？**

		蔡英文	韓國瑜	尚難決定	不知道	合計	
		橫%	橫%	橫%	橫%	樣本數	直%
性別	男性	53.5%	32.0%	12.0%	2.6%	534	49.0%
	女性	49.2%	35.7%	12.4%	2.6%	555	51.0%
<b>合計</b>		<b>51.3%</b>	<b>33.9%</b>	<b>12.2%</b>	<b>2.6%</b>	<b>1,089</b>	<b>100.0%</b>
年齡	20~24歲	73.5%	20.7%	5.8%	0.0%	85	7.9%
	25~34歲	64.8%	23.0%	11.3%	0.9%	180	16.6%
	35~44歲	46.5%	37.8%	13.5%	2.2%	221	20.3%
	45~54歲	41.3%	40.3%	13.9%	4.5%	202	18.6%
	55~64歲	45.9%	43.0%	10.0%	1.1%	196	18.1%
	65歲及以上	51.2%	30.2%	14.3%	4.3%	202	18.6%
<b>合計</b>		<b>51.4%</b>	<b>34.0%</b>	<b>12.1%</b>	<b>2.4%</b>	<b>1,086</b>	<b>100.0%</b>
省籍	河洛人	57.0%	29.0%	11.6%	2.3%	792	73.3%
	客家人	46.8%	42.1%	9.9%	1.2%	133	12.3%
	外省人	30.1%	50.9%	14.3%	4.8%	133	12.3%
	原住民	11.6%	68.8%	19.6%	0.0%	22	2.1%
<b>合計</b>		<b>51.5%</b>	<b>34.1%</b>	<b>11.9%</b>	<b>2.5%</b>	<b>1,081</b>	<b>100.0%</b>
教育程度	小學及以下	51.2%	26.7%	15.6%	6.5%	142	13.1%
	初中、國中	45.6%	46.7%	6.8%	0.8%	132	12.2%
	高中、高職	50.0%	38.9%	9.2%	1.8%	302	27.9%
	專科	45.7%	38.4%	12.6%	3.3%	129	11.9%
	大學及以上	56.2%	26.8%	14.8%	2.2%	380	35.0%
<b>合計</b>		<b>51.3%</b>	<b>34.0%</b>	<b>12.1%</b>	<b>2.6%</b>	<b>1,085</b>	<b>100.0%</b>
職業	自營商/企業主	51.0%	30.4%	18.7%	0.0%	109	10.0%
	高階白領人員	47.7%	43.8%	6.6%	1.9%	133	12.2%
	基層白領人員	62.4%	23.0%	13.1%	1.5%	213	19.6%
	軍公教人員	46.7%	31.2%	13.4%	8.7%	43	4.0%
	勞工	52.7%	36.3%	8.5%	2.5%	148	13.6%
	農民	44.0%	40.7%	13.4%	1.9%	48	4.5%
	學生	54.2%	45.8%	0.0%	0.0%	26	2.4%
	家庭主婦	48.3%	36.0%	13.7%	2.0%	168	15.5%
	退休人員	44.9%	38.0%	12.3%	4.8%	161	14.9%
	無業/待業者	53.5%	24.4%	18.2%	3.8%	36	3.3%
<b>合計</b>		<b>51.4%</b>	<b>34.0%</b>	<b>12.1%</b>	<b>2.4%</b>	<b>1,085</b>	<b>100.0%</b>
政黨支持	民進黨	97.0%	0.7%	1.8%	0.4%	324	29.7%
	國民黨	6.3%	82.1%	10.2%	1.4%	317	29.1%
	時代力量	79.7%	18.2%	2.2%	0.0%	61	5.6%
	台灣民眾黨	59.0%	17.9%	18.0%	5.0%	118	10.9%
	其他政黨	45.4%	38.9%	15.7%	0.0%	42	3.8%
	沒支持哪一個政黨	39.1%	25.4%	29.2%	6.3%	218	20.1%
	不知道	26.5%	27.1%	18.7%	27.6%	10	0.9%
<b>合計</b>		<b>51.3%</b>	<b>33.9%</b>	<b>12.2%</b>	<b>2.6%</b>	<b>1,089</b>	<b>100.0%</b>

**Q8·明年(2020)總統大選，如果最後只有蔡英文和韓國瑜一對一競爭，請問，您傾向支持誰？**

		蔡英文	韓國瑜	尚難決定	不知道	合計	
		橫%	橫%	橫%	橫%	樣本數	直%
六都& 其他地區	台北市	44.9%	41.9%	10.7%	2.5%	122	11.2%
	新北市	56.4%	32.7%	9.8%	1.1%	187	17.2%
	桃園市	56.3%	33.0%	10.0%	0.8%	100	9.2%
	台中市	43.1%	35.9%	15.9%	5.1%	127	11.6%
	台南市	57.0%	23.4%	13.3%	6.3%	88	8.1%
	高雄市	54.4%	26.9%	16.8%	1.9%	130	11.9%
	其他縣市	49.7%	36.6%	11.3%	2.4%	335	30.8%
<b>合計</b>		<b>51.3%</b>	<b>33.9%</b>	<b>12.2%</b>	<b>2.6%</b>	<b>1,089</b>	<b>100.0%</b>

**Q10 · 2020台灣總統大選，如果親民黨主席宋楚瑜宣佈參選，在蔡英文、韓國瑜和宋楚瑜三人競爭的情況下，您傾向支持誰？**

		蔡英文	韓國瑜	宋楚瑜	尚難決定	不知道	合計	
		橫%	橫%	橫%	橫%	橫%	樣本數	直%
性別	男性	46.9%	28.4%	14.0%	10.0%	0.8%	534	49.0%
	女性	45.5%	33.8%	9.0%	9.9%	1.9%	555	51.0%
<b>合計</b>		<b>46.1%</b>	<b>31.1%</b>	<b>11.4%</b>	<b>9.9%</b>	<b>1.4%</b>	<b>1089</b>	<b>100.0%</b>
年齡	20~24歲	59.1%	17.7%	14.1%	9.1%	0.0%	85	7.9%
	25~34歲	59.8%	17.2%	12.2%	9.8%	0.9%	180	16.6%
	35~44歲	37.3%	32.8%	21.8%	8.1%	0.0%	221	20.3%
	45~54歲	37.9%	39.2%	11.8%	9.9%	1.3%	202	18.6%
	55~64歲	44.3%	41.9%	5.0%	8.4%	0.3%	196	18.1%
	65歲及以上	49.0%	29.4%	4.4%	13.3%	3.9%	202	18.6%
<b>合計</b>		<b>46.3%</b>	<b>31.2%</b>	<b>11.5%</b>	<b>9.8%</b>	<b>1.2%</b>	<b>1086</b>	<b>100.0%</b>
省籍	河洛人	52.6%	26.2%	11.3%	9.1%	0.7%	792	73.3%
	客家人	39.7%	39.2%	9.6%	10.6%	0.8%	133	12.3%
	外省人	23.3%	48.7%	12.0%	11.3%	4.6%	133	12.3%
	原住民	6.6%	62.6%	16.3%	14.5%	0.0%	22	2.1%
<b>合計</b>		<b>46.5%</b>	<b>31.4%</b>	<b>11.3%</b>	<b>9.7%</b>	<b>1.2%</b>	<b>1081</b>	<b>100.0%</b>
教育程度	小學及以下	48.3%	27.3%	4.9%	13.8%	5.7%	142	13.1%
	初中、國中	45.2%	41.9%	5.6%	6.5%	0.8%	132	12.2%
	高中、高職	44.5%	39.0%	9.6%	6.8%	0.2%	302	27.9%
	專科	41.2%	32.1%	17.2%	8.4%	1.1%	129	11.9%
	大學及以上	48.9%	22.4%	15.6%	12.2%	1.0%	380	35.0%
<b>合計</b>		<b>46.2%</b>	<b>31.2%</b>	<b>11.5%</b>	<b>9.8%</b>	<b>1.4%</b>	<b>1085</b>	<b>100.0%</b>
職業	自營商/企業主	40.3%	27.2%	16.3%	16.2%	0.0%	109	10.0%
	高階白領人員	39.4%	40.1%	17.3%	2.6%	0.6%	133	12.2%
	基層白領人員	57.6%	21.2%	12.7%	8.6%	0.0%	213	19.6%
	軍公教人員	40.7%	23.3%	16.1%	14.4%	5.6%	43	4.0%
	勞工	48.6%	31.8%	11.1%	7.7%	0.8%	148	13.6%
	農民	39.5%	36.8%	10.5%	11.2%	1.9%	48	4.5%
	學生	43.0%	45.8%	0.0%	11.1%	0.0%	26	2.4%
	家庭主婦	43.8%	33.3%	10.7%	10.1%	2.1%	168	15.5%
	退休人員	44.0%	38.4%	3.8%	11.7%	2.1%	161	14.9%
	無業/待業者	52.4%	18.3%	12.4%	14.5%	2.4%	36	3.3%
<b>合計</b>		<b>46.3%</b>	<b>31.3%</b>	<b>11.5%</b>	<b>9.8%</b>	<b>1.2%</b>	<b>1085</b>	<b>100.0%</b>
政黨支持	民進黨	92.8%	1.8%	4.1%	1.2%	0.2%	324	29.7%
	國民黨	5.6%	80.2%	7.4%	6.1%	0.7%	317	29.1%
	時代力量	75.3%	18.2%	5.6%	0.9%	0.0%	61	5.6%
	台灣民眾黨	49.3%	8.8%	30.3%	9.5%	2.1%	118	10.9%
	其他政黨	26.8%	29.6%	35.0%	8.6%	0.0%	42	3.8%
	沒支持哪一個政黨	31.1%	20.5%	15.1%	30.3%	2.9%	218	20.1%
	不知道	17.1%	4.6%	12.8%	33.2%	32.3%	10	0.9%
<b>合計</b>		<b>46.1%</b>	<b>31.1%</b>	<b>11.4%</b>	<b>9.9%</b>	<b>1.4%</b>	<b>1089</b>	<b>100.0%</b>

**Q10 · 2020台灣總統大選，如果親民黨主席宋楚瑜宣佈參選，在蔡英文、韓國瑜和宋楚瑜三人競爭的情況下，您傾向支持誰？**

		蔡英文	韓國瑜	宋楚瑜	尚難決定	不知道	合計	
		橫%	橫%	橫%	橫%	橫%	樣本數	直%
六都& 其他地區	台北市	42.6%	37.9%	8.7%	10.5%	0.4%	122	11.2%
	新北市	47.4%	29.6%	13.6%	8.8%	0.7%	187	17.2%
	桃園市	49.1%	32.8%	9.0%	8.4%	0.8%	100	9.2%
	台中市	39.6%	31.6%	16.1%	11.1%	1.6%	127	11.6%
	台南市	55.7%	18.8%	10.8%	10.4%	4.4%	88	8.1%
	高雄市	52.3%	27.5%	8.2%	10.8%	1.2%	130	11.9%
	其他縣市	43.5%	33.5%	11.6%	9.9%	1.5%	335	30.8%
<b>合計</b>		<b>46.1%</b>	<b>31.1%</b>	<b>11.4%</b>	<b>9.9%</b>	<b>1.4%</b>	<b>1089</b>	<b>100.0%</b>

Q12·有人說：「2020台灣總統大選，如果蔡英文輸了，台灣就沒希望了」，請問您贊不贊同這項說法？

		非常贊同	還算贊同	不太贊同	一點也不贊同	不知道	合計	
		橫%	橫%	橫%	橫%	橫%	樣本數	直%
性別	男性	13.1%	8.0%	26.1%	48.6%	4.1%	534	49.0%
	女性	13.6%	10.7%	28.1%	40.0%	7.7%	555	51.0%
合計		<b>13.3%</b>	<b>9.3%</b>	<b>27.1%</b>	<b>44.2%</b>	<b>6.0%</b>	<b>1,089</b>	<b>100.0%</b>
年齡	20~24歲	24.1%	25.3%	33.5%	17.1%	0.0%	85	7.9%
	25~34歲	24.0%	15.4%	22.8%	36.8%	1.0%	180	16.6%
	35~44歲	8.2%	6.0%	27.3%	55.7%	2.8%	221	20.3%
	45~54歲	8.4%	5.2%	29.7%	52.9%	3.8%	202	18.6%
	55~64歲	10.3%	5.6%	27.5%	52.1%	4.5%	196	18.1%
	65歲及以上	13.0%	8.7%	25.2%	34.0%	19.1%	202	18.6%
合計		<b>13.4%</b>	<b>9.4%</b>	<b>27.1%</b>	<b>44.3%</b>	<b>5.8%</b>	<b>1,086</b>	<b>100.0%</b>
省籍	河洛人	14.0%	10.8%	27.8%	42.6%	4.8%	792	73.3%
	客家人	16.9%	4.8%	20.3%	51.5%	6.3%	133	12.3%
	外省人	7.0%	7.3%	27.6%	48.4%	9.7%	133	12.3%
	原住民	11.3%	0.0%	28.7%	50.0%	9.9%	22	2.1%
合計		<b>13.4%</b>	<b>9.4%</b>	<b>26.9%</b>	<b>44.5%</b>	<b>5.7%</b>	<b>1,081</b>	<b>100.0%</b>
教育程度	小學及以下	8.9%	9.3%	26.0%	28.7%	27.1%	142	13.1%
	初中、國中	13.6%	8.1%	29.0%	44.7%	4.6%	132	12.2%
	高中、高職	11.5%	6.0%	32.9%	45.9%	3.7%	302	27.9%
	專科	11.4%	7.9%	22.0%	55.5%	3.2%	129	11.9%
	大學及以上	17.1%	13.1%	23.6%	45.0%	1.2%	380	35.0%
合計		<b>13.4%</b>	<b>9.4%</b>	<b>27.0%</b>	<b>44.3%</b>	<b>5.9%</b>	<b>1,085</b>	<b>100.0%</b>
職業	自營商/企業主	11.5%	2.9%	24.3%	55.9%	5.4%	109	10.0%
	高階白領人員	8.9%	8.3%	29.9%	51.5%	1.4%	133	12.2%
	基層白領人員	19.0%	14.8%	25.3%	39.8%	1.1%	213	19.6%
	軍公教人員	11.3%	16.0%	10.6%	61.2%	0.9%	43	4.0%
	勞工	15.1%	5.8%	28.8%	43.4%	6.9%	148	13.6%
	農民	15.5%	3.4%	31.0%	36.3%	13.7%	48	4.5%
	學生	22.4%	8.8%	24.0%	44.8%	0.0%	26	2.4%
	家庭主婦	8.8%	6.2%	32.0%	44.0%	9.1%	168	15.5%
	退休人員	12.2%	10.0%	26.8%	40.1%	10.8%	161	14.9%
	無業/待業者	14.8%	28.3%	21.8%	26.5%	8.5%	36	3.3%
合計		<b>13.4%</b>	<b>9.4%</b>	<b>27.0%</b>	<b>44.4%</b>	<b>5.8%</b>	<b>1,085</b>	<b>100.0%</b>
政黨支持	民進黨	26.2%	15.0%	27.8%	27.1%	3.9%	324	29.7%
	國民黨	3.6%	3.6%	22.0%	67.5%	3.4%	317	29.1%
	時代力量	27.4%	17.0%	24.9%	27.9%	2.9%	61	5.6%
	台灣民眾黨	11.5%	11.9%	24.8%	49.8%	2.0%	118	10.9%
	其他政黨	14.7%	7.4%	16.7%	61.2%	0.0%	42	3.8%
	沒支持哪一個政黨	5.8%	6.6%	38.0%	35.0%	14.5%	218	20.1%
	不知道	0.0%	0.0%	16.7%	26.6%	56.7%	10	0.9%
合計		<b>13.3%</b>	<b>9.3%</b>	<b>27.1%</b>	<b>44.2%</b>	<b>6.0%</b>	<b>1,089</b>	<b>100.0%</b>

Q12·有人說：「2020台灣總統大選，如果蔡英文輸了，台灣就沒希望了」，請問您贊不贊同這項說法？

		非常贊同	還算贊同	不太贊同	一點也不贊同	不知道	合計	
		橫%	橫%	橫%	橫%	橫%	樣本數	直%
六都& 其他地區	台北市	9.3%	10.5%	25.1%	51.4%	3.8%	122	11.2%
	新北市	13.5%	16.9%	25.7%	39.2%	4.7%	187	17.2%
	桃園市	15.2%	9.9%	19.5%	52.5%	2.8%	100	9.2%
	台中市	12.6%	1.9%	26.8%	52.2%	6.5%	127	11.6%
	台南市	15.1%	7.1%	24.5%	45.4%	8.0%	88	8.1%
	高雄市	21.6%	7.2%	23.7%	42.9%	4.5%	130	11.9%
	其他縣市	10.8%	8.8%	33.1%	39.2%	8.2%	335	30.8%
<b>合計</b>		<b>13.3%</b>	<b>9.3%</b>	<b>27.1%</b>	<b>44.2%</b>	<b>6.0%</b>	<b>1,089</b>	<b>100.0%</b>